

**KERVAN GIDA SANAYİ VE TİCARET  
ANONİM ŞİRKETİ VE BAĞLI ORTAKLIKLARI**

**31 ARALIK 2019 TARİHİNDE SONA EREN  
HESAP DÖNEMİNE AİT  
KONSOLİDE FİNANSAL TABLOLAR VE  
ÖZEL BAĞIMSIZ DENETÇİ RAPORU**

## ÖZEL BAĞIMSIZ DENETÇİ RAPORU

Kervan Gıda Sanayi ve Ticaret Anonim Şirketi  
Genel Kurulu'na,

### A) Konsolide Finansal Tabloların Bağımsız Denetimi

#### 1) Görüş

Kervan Gıda Sanayi ve Ticaret Anonim Şirketi ("Ana Ortaklık Şirketi") ve bağlı ortaklıklarının ("birlikte Grup") 31 Aralık 2019, 2018 ve 2017 tarihli konsolide finansal durum tabloları ile aynı tarihte sona eren hesap dönemine ait; konsolide kar veya zarar ve diğer kapsamlı gelir tabloları, konsolide özkaynaklar değişim tabloları ve konsolide nakit akış tabloları ile önemli muhasebe politikalarının özeti de dâhil olmak üzere konsolide finansal tablo dipnotlarından oluşan konsolide finansal tablolarını denetlemiş bulunuyoruz.

Görüşümüze göre, ilişikteki konsolide finansal tablolar Grup'un 31 Aralık 2019, 2018 ve 2017 tarihi itibarıyla konsolide finansal durumunu ve aynı tarihte sona eren hesap dönemine ait konsolide finansal performansını ve konsolide nakit akışlarını Türkiye Muhasebe Standartlarına (TMS'lere) uygun olarak tüm önemli yönleriyle gerçeğe uygun bir biçimde sunmaktadır.


#### 2) Görüşün Dayanağı

Yaptığımız bağımsız denetim, Kamu Gözetimi, Muhasebe ve Denetim Standartları Kurumu ("KGK") tarafından yayımlanan Türkiye Denetim Standartlarının bir parçası olan Bağımsız Denetim Standartları'na ("BDS'lere") uygun olarak yürütülmüştür. Bu Standartlar kapsamındaki sorumluluklarımız, raporumuzun *Bağımsız Denetçinin Finansal Tabloların Bağımsız Denetimine İlişkin Sorumlulukları* bölümünde ayrıntılı bir şekilde açıklanmıştır. KGK tarafından yayımlanan *Bağımsız Denetçiler için Etik Kurallar* ("Etik Kurallar") ile finansal tabloların bağımsız denetimiyle ilgili mevzuatta yer alan etik hükümlere uygun olarak Grup'tan bağımsız olduğumuzu beyan ederiz. Etik Kurallar ve mevzuat kapsamındaki etiğe ilişkin diğer sorumluluklar da tarafımızca yerine getirilmiştir. Bağımsız denetim sırasında elde ettiğimiz bağımsız denetim kanıtlarının, görüşümüzün oluşturulması için yeterli ve uygun bir dayanak oluşturduğuna inanıyoruz.


#### 3) Kilit Denetim Konuları

Kilit denetim konuları, mesleki muhakememize göre cari döneme ait konsolide finansal tabloların bağımsız denetiminde en çok önem arz eden konulardır. Kilit denetim konuları, bir bütün olarak konsolide finansal tabloların bağımsız denetimi çerçevesinde ve konsolide finansal tablolara ilişkin görüşümüzün oluşturulmasında ele alınmış olup, bu konular hakkında ayrı bir görüş bildirmiyoruz.

Tarafımızca önemli görülen kilit denetim konuları aşağıdaki gibidir:



<p><b>Hasılat</b></p> <p>Grup'un başlıca hasılat elde ettiği gelir unsuru üretimini yaptığı şekerleme ve sakız satışlarından oluşmaktadır.</p> <p>Hasılat; satışı gerçekleştirilen ürünlerin kontrolü müşterilere devredildiğinde dolayısıyla edim yükümlülüğünü yerine getirildiğinde muhasebeleştirilmektedir.</p> <p>Şirket yurtiçi ve yurtdışına yaptığı satışlardaki ürünün satış sözleşmesiyle bağlantılı olarak sevkiyat düzenlemelerinin türüne göre ürünün kontrolünün müşteriye devredildiği zaman hasılatı muhasebeleştirilmektedir.</p> <p>Bu kapsamda, satışların hasılat olarak muhasebeleştirilme şartlarının gerçekleşip gerçekleşmediğinin yanı sıra hasılatın doğru dönemde finansal tablolara yansıtılıp yansıtılmadığının belirlenmesi önemli düzeyde yönetim muhakemesi gerektirdiğinden bu konu kilit denetim konularından biri olarak belirlenmiştir.</p>	<p><b>Kilit denetim konusunun denetimde nasıl ele alındığı</b></p> <p>Bu alanda uyguladığımız denetim prosedürlerimiz aşağıdakileri içermektedir:</p> <ul style="list-style-type: none"><li>- Hasılatın muhasebeleştirilmesine yönelik Şirket'in muhasebe politikasının uygunluğu değerlendirilmiştir.</li><li>- Yönetimin satışlardan elde edilen geliri doğru dönemde finansal tablolara yansıtıp yansıtmadığını test etmek amacıyla oluşturduğu iç kontroller test edilmiştir.</li><li>- Olağandışı işlemlerin varlığının tespit edilmesi amacıyla analitik incelemeler yapılmıştır.</li><li>- Faturalandırma sistemleri ile defter-i kebir arasında gerçekleşen önemli kayıtları kontrol edilmiştir.</li><li>- Hasılatla yönelik örneklem seçerek gerçekleştirdiğimiz maddi doğrulama testlerinde faturalanmış ürünlere ilişkin hak ve sorumlulukların müşteriye transfer olup olmadığı değerlendirilmiştir.</li><li>- Örneklem seçimi ile belirlemiş olduğumuz müşteriler için doğrudan temin edilen dış teyitler ile ticari alacakların varlığı ve bakiyelerin doğruluğu kontrol edilmiştir.</li></ul>
<p><b>Ticari alacakların geri kazanılabilirliği</b></p> <p>Grup'un ilişkili olmayan taraflardan ticari alacakları, toplam konsolide varlıkların önemli bir bölümünü oluşturmaktadır.</p> <p>Bununla birlikte, ticari alacaklar için hesaplanan değer düşüklüğü karşılıkları, müşterilerin geçmiş dönemlerdeki ödeme performansları ve kredibilite bilgileri ile alacak bakiyelerinin vade analizleri göz önünde bulundurularak yapılan tahminler sonucu muhasebeleştirilmektedir.</p> <p>Kullanılan bu tahminler gelecekte beklenen piyasa koşullarına oldukça duyarlıdır. Bu sebeplerle söz konusu alacakların geri kazanılabilirliği, kilit denetim konusu olarak belirlenmiştir (Muhasebe politikası ve tutarlarına ilişkin açıklamalar Dipnot 2.4 ve 6.1 de yer almaktadır).</p>	<p><b>Kilit denetim konusunun denetimde nasıl ele alındığı</b></p> <p>Bu alanda uyguladığımız denetim prosedürlerimiz aşağıdakileri içermektedir:</p> <ul style="list-style-type: none"><li>- Grup'un ilişkili olmayan taraflardan ticari alacaklarının tahsilat takibine ilişkin sürecinin anlaşılması ve sürecin içerisinde yer alan iç kontrolleri değerlendirilmiştir.</li><li>- Alacakların tahsilatına ilişkin herhangi bir anlaşmazlık veya dava konusu olup olmadığı araştırılmış ve hukuk müşavirlerinden devam eden alacak takip davalarıyla ilgili bilgi alınmıştır.</li><li>- İlişkili olmayan taraflardan ticari alacak bakiyeleri örnekleme yoluyla doğrulama mektupları gönderilerek test edilmiştir ve raporlama tarihinden sonraki dönemde yapılan tahsilatın örnekleme yoluyla kontrol edilmiştir.</li></ul>



Stoklar	Kilit denetim konusunun denetimde nasıl ele alındığı
<p>Stoklar toplam konsolide varlıkların önemli bir bölümünü oluşturmaktadır.</p> <p>Stokların, müşterilerdeki depolama koşullarından dolayı müşterilerden lade alınan ürünlerin zarar görme riski ve mamullerin ve ticari malların son tüketim tarihlerinin yaklaşması sebebiyle değer düşüklüğüne uğrama riski bulunmaktadır.</p> <p>Bununla birlikte, stok değer düşüklüğü karşılığının hesaplaması yönetimin tahmin ve varsayımlarını da içermektedir. Bu tahmin ve varsayımlar, fadesi beklenen ürünlerin belirlenmesi ile belirli bir süre hareket görmemiş ve zarar görmüş stoklara ilişkin ayrılan karşılığın değerlendirilmesini içermektedir.</p> <p>Bu sebeplerle stok değer düşüklüğü karşılığı kilit denetim konularından biri olarak belirlenmiştir.</p> <p>Finansal tablolardaki stoklar ile ilgili muhasebeleştirme esasları ve tutarlarına ilişkin açıklamalar Dipnot 2.4 ve 8'de yer almaktadır.</p>	<p>Bu alanda uyguladığımız denetim prosedürlerimiz aşağıdakileri içermektedir:</p> <ul style="list-style-type: none"><li>- Stok değer düşüklüğü karşılığının hesaplanması ile ilgili muhasebe politikası anlaşılabilir ve uygunluğu değerlendirilmiştir.</li><li>- Şirket yönetimi ile stokların değer düşüklüğüne uğrama riski ile ilgili görüşmeler yapılmıştır.</li><li>- Cari dönemde hesaplanan stok değer düşüklüğü karşılığının yeterliliği, geçmiş dönemde gerçekleşen değer düşüklüğü ile karşılaştırılarak değerlendirilmiştir.</li><li>- Yıl sonu stok sayımlarında uzun süredir hareket görmeyen veya zarar görmüş stokların olup olmadığı gözlemlenmiş ve söz konusu stokların takibine ilişkin Şirket yönetimi tarafından oluşturulmuş iç kontroller test edilmiştir.</li><li>- Net gerçekleştirilebilir değer hesaplamasında ürün kategorileri bazında karlılık analizleri yapılarak değer düşüklüğü olup olmadığı değerlendirilmiştir.</li></ul>

#### 4) Yönetimin ve Üst Yönetimden Sorumlu Olanların Finansal Tablolara İlişkin Sorumlulukları


Grup yönetimi; konsolide finansal tabloların TMS/TRFS'lere uygun olarak hazırlanmasından, gerçeğe uygun bir biçimde sunumundan ve hata veya hile kaynaklı önemli yanlışlık içermeyecek şekilde hazırlanması için gerekli gördüğü iç kontrolden sorumludur.

Konsolide finansal tabloları hazırlarken yönetim; Grup'un sürekliliğini devam ettirme kabiliyetinin değerlendirilmesinden, gerektiğinde süreklilikle ilgili hususları açıklamaktan ve Grup'u tasfiye etme ya da ticari faaliyeti sona erdirmeye niyeti ya da mecburiyeti bulunmadığı sürece işletmenin sürekliliği esasını kullanmaktan sorumludur.

Üst yönetimden sorumlu olanlar, Grup'un finansal raporlama sürecinin gözetiminden sorumludur.

#### 5) Bağımsız Denetçinin Konsolide Finansal Tabloların Bağımsız Denetimine İlişkin Sorumlulukları

Bir bağımsız denetimde, biz bağımsız denetçilerin sorumlulukları şunlardır:



Amacımız, bir bütün olarak konsolide finansal tabloların hata veya hile kaynaklı önemli yanlışlık içerip içermediğine ilişkin makul güvence elde etmek ve görüşümüzü içeren bir bağımsız denetçi raporu düzenlemektir. BDS'lere uygun olarak yürütülen bir bağımsız denetim sonucunda verilen makul güvence; yüksek bir güvence seviyesidir ancak, var olan önemli bir yanlışlığın her zaman tespit edileceğini garanti etmez. Yanlışlıklar hata veya hile kaynaklı olabilir. Yanlışlıkların, tek başına veya toplu olarak, finansal tablo kullanıcılarının bu konsolide tablolara istinaden alacakları ekonomik kararları etkilemesi makul ölçüde bekleniyorsa bu yanlışlıklar önemli olarak kabul edilir.

BDS'lere uygun olarak yürütülen bir bağımsız denetimin gereği olarak, bağımsız denetim boyunca mesleki muhakememizi kullanmakta ve mesleki şüpheciliğimizi sürdürmekteyiz. Tarafımızca ayrıca:

- Konsolide finansal tablolardaki hata veya hile kaynaklı "önemli yanlışlık" riskleri belirlenmekte ve değerlendirilmekte; bu risklere karşılık veren denetim prosedürleri tasarlanmakta ve uygulanmakta ve görüşümüze dayanak teşkil edecek yeterli ve uygun denetim kanıtı elde edilmektedir (Hile; muvazaa, sahtekârlık, kasıtlı ihmal, gerçeğe aykırı beyan veya iç kontrol ihlali fiillerini içerebildiğinden, hile kaynaklı önemli bir yanlışlığı tespit edememe riski, hata kaynaklı önemli bir yanlışlığı tespit edememe riskinden yüksektir.).
- Grup'un iç kontrolünün etkinliğine ilişkin bir görüş bildirmek amacıyla değil ama duruma uygun denetim prosedürlerini tasarlamak amacıyla denetimle ilgili iç kontrol değerlendirilmektedir.
- Yönetim tarafından kullanılan muhasebe politikalarının uygunluğu ile yapılan muhasebe tahminlerinin ve ilgili açıklamaların makul olup olmadığı değerlendirilmektedir.
- Elde edilen denetim kanıtlarına dayanarak, Grup'un sürekliliğini devam ettirme kabiliyetine ilişkin ciddi şüphe oluşturabilecek olay veya şartlarla ilgili önemli bir belirsizliğin mevcut olup olmadığı hakkında ve yönetimin işletmenin sürekliliği esasını kullanmasının uygunluğu hakkında sonuca varılmaktadır. Önemli bir belirsizliğin mevcut olduğu sonucuna varmamız hâlinde, raporumuzda, finansal tablolardaki ilgili açıklamalara dikkat çekmemiz ya da bu açıklamaların yetersiz olması durumunda olumlu görüş dışında bir görüş vermemiz gerekmektedir. Vardığımız sonuçlar, bağımsız denetçi raporu tarihine kadar elde edilen denetim kanıtlarına dayanmaktadır. Bununla birlikte, gelecekteki olay veya şartlar Grup'un sürekliliğini sona erdirebilir.
- Konsolide finansal tabloların, açıklamalar dâhil olmak üzere, genel sunumu, yapısı ve içeriği ile bu tabloların, temelini oluşturan işlem ve olayları gerçeğe uygun sunumu sağlayacak şekilde yansıtıp yansıtmadığı değerlendirilmektedir.

Diğer hususların yanı sıra, denetim sırasında tespit ettiğimiz önemli iç kontrol eksiklikleri dâhil olmak üzere, bağımsız denetimin planlanan kapsamı ve zamanlaması ile önemli denetim bulgularını üst yönetimden sorumlu olanlara bildirmekteyiz.

Bağımsızlığa ilişkin etik hükümlere uygunluk sağladığımızı üst yönetimden sorumlu olanlara bildirmiş bulunmaktayız. Ayrıca bağımsızlık üzerinde etkisi olduğu düşünülebilecek tüm ilişkiler ve diğer hususları ve ilgili önlemleri üst yönetimden sorumlu olanlara iletmiş bulunmaktayız.

Üst yönetimden sorumlu olanlara bildirilen konular arasından, cari döneme ait konsolide finansal tabloların bağımsız denetiminde en çok önem arz eden konuları yani kilit denetim konularını belirlemekteyiz. Mevzuatın konunun kamuya açıklanmasına izin vermediği durumlarda veya konuyu kamuya açıklamanın doğuracağı olumsuz sonuçların, kamuya açıklamanın doğuracağı kamu yararını aşacağına makul şekilde beklendiği oldukça istisnai durumlarda, ilgili hususun bağımsız denetçi raporumuzda bildirilmemesine karar verebiliriz.




**B) Mevzuattan Kaynaklanan Diğer Yükümlülükler**

- 1) 6102 Sayılı Türk Ticaret Kanunu'nun (TTK) 402'nci maddesinin dördüncü fıkrası uyarınca Şirketin 1 Ocak – 31 Aralık 2019, 2018 ve 2017 hesap dönemlerinde defter tutma düzeninin, finansal tabloların, kanun ile Şirket esas sözleşmesinin finansal raporlamaya ilişkin hükümlerine uygun olmadığına dair önemli bir hususa rastlanmamıştır.
- 2) 6102 sayılı Türk Ticaret Kanunu'nun ("TTK") 402'nci maddesinin dördüncü fıkrası uyarınca Yönetim Kurulu, tarafımıza denetim kapsamında istenen açıklamaları yapmış ve talep edilen belgeleri vermiştir.

Bu bağımsız denetimi yürütüp sonuçlandıran sorumlu denetçi Barış ÖZKURT'tur.

İstanbul, 15 Haziran 2020


Aday Bağımsız Denetim ve Serbest Muhasebeci Mali Müşavirlik A.Ş.  
(A member firm of PKF International)



Barış ÖZKURT  
Sorumlu Denetçi

**İÇİNDEKİLER****SAYFA**


KONSOLİDE FİNANSAL DURUM TABLOSU.....	1-2
KONSOLİDE KAR VEYA ZARAR TABLOSU .....	3
KONSOLİDE DİĞER KAPSAMLI GELİR TABLOSU .....	4
KONSOLİDE ÖZKAYNAKLAR DEĞİŞİM TABLOSU.....	5
KONSOLİDE NAKİT AKIŞ TABLOSU.....	6
KONSOLİDE FİNANSAL TABLOLARA İLİŞKİN AÇIKLAYICI DİPNOTLAR.....	7-63



**KERVAN GIDA SANAYİ VE TİCARET ANONİM ŞİRKETİ VE BAĞLI ORTAKLIKLARI**  
**31 ARALIK 2019 TARİHİ İTİBARIYLA KONSOLİDE FİNANSAL DURUM TABLOSU**  
*(Tutarlar Türk Lirası ("TL") cinsinden ifade edilmiştir.)*

VARLIKLAR	Dipnot	(Bağımsız	(Bağımsız	(Bağımsız
		Denetimden Geçmiş) Cari Dönem 31 Aralık 2019	Denetimden Geçmiş) Önceki Dönem 31 Aralık 2018	Denetimden Geçmiş) Önceki Dönem 31 Aralık 2017
<b>Dönen Varlıklar</b>				
Nakit ve Nakit Benzerleri	5	6.676.793	4.691.764	2.878.891
Ticari Alacaklar		187.329.956	163.001.183	105.230.570
<i>İlişkili Taraflardan Ticari Alacaklar</i>	28-6	4.462.397	5.101.016	4.549.077
<i>İlişkili Olmayan Taraflardan Ticari Alacaklar</i>	6	182.867.559	157.900.167	100.681.493
Diğer Alacaklar		9.057.261	6.434.103	1.945.316
<i>İlişkili Taraflardan Diğer Alacaklar</i>	28-7	7.451.161	5.658.854	1.315.743
<i>İlişkili Olmayan Taraflardan Diğer Alacaklar</i>	7	1.806.100	775.249	629.573
Stoklar	8	143.735.449	86.807.075	66.647.109
Peşin Ödenmiş Giderler	10	16.332.088	20.554.780	8.042.392
Cari Dönem Vergisi ile İlgili Varlıklar	37	--	225.077	--
Diğer Dönen Varlıklar	26	24.989.061	19.313.152	13.047.478
<b>TOPLAM DÖNEN VARLIKLAR</b>		<b>388.120.608</b>	<b>301.027.134</b>	<b>197.791.756</b>
<b>Duran Varlıklar</b>				
Ticari Alacaklar		37.892	61.423	--
Diğer Alacaklar		761.663	108.455	107.431
<i>İlişkili Taraflardan Diğer Alacaklar</i>	28-7	653.208	--	--
<i>İlişkili Olmayan Taraflardan Diğer Alacaklar</i>	7	108.455	108.455	107.431
Kullanım Hakkı Varlıkları		1.264.932	--	--
Özkaynak Yöntemiyle Değerlenen Yatırımlar	5	8.918.234	239.619	--
Yatırım Amaçlı Gayrimenkuller	10	3.040.883	3.042.683	3.114.123
Maddi Duran Varlıklar	11	276.255.574	150.399.262	132.446.579
Maddi Olmayan Duran Varlıklar		10.916.488	11.255.623	8.331.084
Şerefiye	3-12	6.996.362	6.996.362	6.996.362
<i>Diğer Maddi Olmayan Duran Varlıklar</i>		3.920.126	4.259.261	1.334.722
Peşin Ödenmiş Giderler	9	8.416.259	9.678.770	4.316.247
<b>TOPLAM DURAN VARLIKLAR</b>		<b>309.611.925</b>	<b>174.785.835</b>	<b>148.315.464</b>
<b>TOPLAM VARLIKLAR</b>		<b>697.732.533</b>	<b>475.812.969</b>	<b>346.107.220</b>

Ekteki dipnotlar konsolide finansal tabloların tamamlayıcı parçasını oluştururlar.






**KERVAN GIDA SANAYİ VE TİCARET ANONİM ŞİRKETİ VE BAĞLI ORTAKLIKLARI**  
**31 ARALIK 2019 TARİHİ İTİBARIYLA KONSOLİDE FİNANSAL DURUM TABLOSU**  
*(Tutarlar Türk Lirası ("TL") cinsinden ifade edilmiştir.)*

KAYNAKLAR	Dipnot	(Bağımsız	(Bağımsız	(Bağımsız
		Denetimden Geçmiş)	Denetimden Geçmiş)	Denetimden Geçmiş)
		Cari Dönem	Önceki Dönem	Önceki Dönem
		31 Aralık 2019	31 Aralık 2018	31 Aralık 2017
<b>KISA VADELİ YÜKÜMLÜLÜKLER</b>				
Kısa Vadeli Borçlanmalar	5	112.295.400	85.080.794	81.574.920
Uzun Vadeli Borçlanmaların Kısa Vadeli Kısımları	5	78.736.405	50.967.441	21.383.935
Uzun Vadeli Kiralama Borçlarının Kısa Vadeli Kısımları		883.947	-	-
Ticari Borçlar		108.697.484	98.780.870	74.690.149
İlişkili Taraflara Ticari Borçlar	28-6	2.762.473	4.329.695	3.517.960
İlişkili Olmayan Taraflara Ticari Borçlar	6	105.935.011	94.451.175	71.172.189
Çalışanlara Sağlanan Faydalar Kapsamında Borçlar	16	6.591.208	4.371.710	3.516.625
Diğer Borçlar		318.091	425.639	108.760
İlişkili Taraflara Diğer Borçlar	28-7	72.086	84.396	108.760
İlişkili Olmayan Taraflara Diğer Borçlar	7	246.005	341.243	-
Ertelenmiş Gelirler	9	5.056.511	5.618.662	3.762.111
Dönem Karı Vergi Yükümlülüğü	26	4.337.844	5.423.209	632.585
Kısa Vadeli Karşılıklar		1.837.737	1.813.882	1.219.757
Çalışanlara Sağlanan Faydalara İlişkin Kısa Vadeli Karşılıklar	16			
Diğer Kısa Vadeli Karşılıklar	15	1.239.737	1.056.901	762.590
Diğer Kısa Vadeli Yükümlülükler	17	598.000	556.981	457.167
		190.471	201.642	210.056
<b>TOPLAM KISA VADELİ YÜKÜMLÜLÜKLER</b>		<b>318.945.098</b>	<b>252.483.849</b>	<b>187.098.898</b>
<b>UZUN VADELİ YÜKÜMLÜLÜKLER</b>				
Uzun Vadeli Borçlanmalar	5	80.196.471	81.681.728	52.445.300
Uzun Vadeli Kiralama Borçları		478.486	-	-
Ticari Borçlar		474.924	-	301.566
Ertelenmiş Gelirler	9	-	-	29.500
Uzun Vadeli Karşılıklar		3.886.219	2.851.828	2.079.210
Çalışanlara Sağlanan Faydalara İlişkin Uzun Vadeli Karşılıklar	16			
Ertelenmiş Vergi Yükümlülüğü	26	3.886.219	2.851.828	2.079.210
		10.182.806	2.101.870	3.048.867
<b>TOPLAM UZUN VADELİ YÜKÜMLÜLÜKLER</b>		<b>95.218.906</b>	<b>86.635.426</b>	<b>57.904.443</b>
<b>ÖZKAYNAKLAR</b>				
<b>Ana Ortaklığa Ait Özkaynaklar</b>		<b>278.350.474</b>	<b>132.799.852</b>	<b>98.542.279</b>
Ödenmiş Sermaye	18	80.000.000	40.000.000	40.000.000
Ortak kontrole tabi teşebbüs veya işletmeleri içeren birleşmelerin etkisi	18	2.011.813	2.013.075	2.013.075
Kâr veya Zararda Yeniden Sınıflandırılmayacak Birikmiş				
Diğer Kapsamı Gelirler veya Giderler		145.632.168	69.341.833	69.179.387
Yeniden Değerleme ve Ölçüm Kazanç/ Kayıpları	18	145.661.858	69.265.118	69.282.201
Tanımlanmış Fayda Planları Yeniden Ölçüm Kazançları/Kayıpları	18	(29.690)	76.715	(102.814)
Kâr veya Zararda Yeniden Sınıflandırılacak Birikmiş Diğer				
Kapsamı Gelirler veya Giderler		2.213.810	1.833.490	(1.325.441)
Yabancı Para Çevrim Faktörleri	18	2.213.810	1.833.490	(1.325.441)
Diğer Yedekler	18	2.500.000	8.606.618	3.714.640
Kârdan Ayrılan Kısıtlanmış Yedekler	18	942.820	771.981	688.734
Geçmiş Yıllar Kârları/Zararları	18	(29.988.873)	(17.771.305)	(26.254.144)
Dönem Net Kârı/Zararı		75.038.736	28.004.160	10.526.028
Kontrol Gücü Olmayan Paylar	18	5.218.055	3.893.842	2.561.600
<b>TOPLAM ÖZKAYNAKLAR</b>		<b>283.568.529</b>	<b>136.693.694</b>	<b>101.103.879</b>
<b>TOPLAM KAYNAKLAR</b>		<b>697.732.533</b>	<b>475.812.969</b>	<b>345.107.220</b>


Ekteki dipnotlar konsolide finansal tabloların tamamlayıcı parçasını oluşturlar.



**KERVAN GIDA SANAYİ VE TİCARET ANONİM ŞİRKETİ VE BAĞLI ORTAKLIKLARI**  
**1 OCAK - 31 ARALIK 2019 HESAP DÖNEMİNE AİT KONSOLİDE KÂR VEYA ZARAR TABLOSU**  
*(Tutarlar Türk Lirası ("TL") cinsinden ifade edilmiştir.)*

KÂR VEYA ZARAR KISMI	Dipnot	(Bağımsız	(Bağımsız	(Bağımsız
		Denetimden Geçmiş	Denetimden Geçmiş	Denetimden Geçmiş
		Cari Dönem	Önceki Dönem	Önceki Dönem
		1 Ocak-	1 Ocak-	1 Ocak-
		31 Aralık 2019	31 Aralık 2018	31 Aralık 2017
Hasılat	19	687.362.079	534.216.898	355.237.897
Satışların Maliyeti (-)	19	(477.049.179)	(380.840.918)	(271.084.588)
<b>Brüt Kâr/Zarar</b>		<b>210.312.900</b>	<b>153.375.980</b>	<b>84.153.309</b>
Genel Yönetim Giderleri (-)	20	(25.417.421)	(19.324.003)	(15.079.828)
Pazarlama Giderleri (-)	20	(71.747.540)	(51.402.091)	(33.265.266)
Araştırma ve Geliştirme Giderleri (-)	20	(2.025.524)	(1.157.990)	(546.324)
Esas Faaliyetlerden Diğer Gelirler	21	52.286.945	62.600.129	35.491.373
Esas Faaliyetlerden Diğer Giderler (-)	21	(43.914.794)	(46.454.835)	(36.674.387)
<b>Esas Faaliyet Kârı/Zararı</b>		<b>119.494.566</b>	<b>97.637.190</b>	<b>34.078.877</b>
Yatırım Faaliyetlerinden Gelirler	22	808.921	831.195	406.111
Yatırım Faaliyetlerinden Giderler (-)	22	(407.392)	(13.986)	(296.678)
Özkaynak Yöntemiyle Değerlenen Yatırımların				
Kârlarından/Zararlarından Paylar	22	5.178.615	(1.360.381)	(142.445)
<b>FINANSMAN GİDERİ ÖNCESİ FAALİYET KÂRIZARARI</b>		<b>125.074.710</b>	<b>97.094.018</b>	<b>34.045.865</b>
Finansman Giderleri (-)	24	(38.228.709)	(62.720.802)	(22.866.579)
<b>SÜRDÜRÜLEN FAALİYETLER VERGİ ÖNCESİ</b>				
<b>KÂRIZARARI</b>		<b>86.846.001</b>	<b>34.373.216</b>	<b>11.179.286</b>
Sürdürülen Faaliyetler Vergi (Gideri)/Geliri		(10.887.236)	(6.549.649)	(120.890)
Dönem Vergi Gideri/Geliri	26	(11.256.196)	(7.543.346)	(1.895.598)
Ertelenmiş Vergi Gideri/Geliri	26	368.960	993.697	1.774.708
<b>DURDURULAN FAALİYETLER DÖNEM KÂRIZARARI</b>		<b>--</b>	<b>--</b>	<b>--</b>
<b>DÖNEM KÂRIZARARI</b>		<b>75.958.765</b>	<b>27.823.567</b>	<b>11.058.396</b>
Dönem Kâr/Zararının Dağılımı				
Kontrol Gücü Olmayan Paylar	18	920.029	(180.593)	532.368
Ana Ortaklık Payları		75.038.736	28.004.160	10.526.028
<b>Pay Başına Kazanç</b>				
Sürdürülen Faaliyetlerden Pay Başına Kazanç	27	9.379,84	7.001,04	2.631,51


Ekteki dipnotlar konsolide finansal tabloların tamamlayıcı parçasını oluştururlar.



**KERVAN GIDA SANAYİ VE TİCARET ANONİM ŞİRKETİ VE BAĞLI ORTAKLIKLARI**  
**1 OCAK - 31 ARALIK 2019 HESAP DÖNEMİNE AİT KONSOLİDE DİĞER KAPSAMLI GELİR TABLOSU**  
*(Tutarlar Türk Lirası ("TL") cinsinden ifade edilmiştir.)*

		(Bağımsız Denetimden Geçmiş) Cari Dönem 1 Ocak- 31 Aralık 2019	(Bağımsız Denetimden Geçmiş) Önceki Dönem 1 Ocak- 31 Aralık 2018	(Bağımsız Denetimden Geçmiş) Önceki Dönem 1 Ocak- 31 Aralık 2017
<b>DÖNEM KÂRIZARARI</b>	<b>Dipnot</b>	<b>75.958.765</b>	<b>27.823.567</b>	<b>11.058.396</b>
<b>DİĞER KAPSAMLI GELİR KISMI</b>				
<b>Kâr veya zararda yeniden sınıflandırılmayacaklar</b>		<b>76.290.335</b>	<b>162.446</b>	<b>42.064.302</b>
Maddî Duran Varlıklar Yeniden Değerleme				
Artışları/Azalışları	25	84.885.267	(21.354)	46.901.773
Tanımlanmış Fayda Planları Yeniden Ölçüm				
Kazançları/Kayıpları	25	(145.036)	230.170	(188.838)
<b>Kâr veya Zararda Yeniden Sınıflandırılmayacak Diğer</b>				
Kapsamlı Gelire İlişkin Vergiler		(8.449.896)	(46.370)	(4.648.633)
<i>Ertelenmiş Vergi Gideri/Geliri</i>	25-26	(8.449.896)	(46.370)	(4.648.633)
<b>Kâr veya zarar olarak yeniden sınıflandırılacaklar</b>		<b>380.320</b>	<b>3.158.931</b>	<b>(277.481)</b>
Yabancı Para Çevirim Farkları	25	380.320	3.158.931	(277.481)
<b>DİĞER KAPSAMLI GELİR</b>		<b>76.670.655</b>	<b>3.321.377</b>	<b>41.786.821</b>
<b>TOPLAM KAPSAMLI GELİR</b>		<b>152.629.420</b>	<b>31.144.944</b>	<b>52.845.217</b>
<b>Toplam Kapsamlı Gelirin Dağılımı</b>		<b>152.629.420</b>	<b>31.144.944</b>	<b>52.845.217</b>
Kontrol Gücü Olmayan Paylar	18	1.417.501	1.032.840	622.243
Ana Ortaklık Payları		151.211.919	30.112.104	52.222.974

Ekteki dipnotlar konsolide finansal tabloların tamamlayıcı parçasını oluştururlar.



1 OCAK - 31 ARALIK 2019 HESAP DÖNEMİNE AIT BAĞIŞSIZ DENETİMDEN GEÇMİŞ KONSOLİDE ÖZKAYNAKLAR DEĞİŞİM TABLOSU  
(Tabular Tutar Lirası (TL) cinsinden ifade edilmiştir.)

Bilgiye 1 Ocak 2017	Ödenmiş Sermaye	Ortak kontrolde tabii teşebbüs veya işletmeleri içeren birleşmelerin etkili hissesi	Kar veya Zararda Yeniden Sınıflandırmayacak Birlikte Diğer Kapsamlı Gelirler ve Giderler		Kar veya Zararda Yeniden Sınıflandırmayacak Birlikte Diğer Kapsamlı Gelirler ve Giderler		Kar veya Zararda Yeniden Sınıflandırmayacak Birlikte Diğer Kapsamlı Gelirler ve Giderler		Birikmiş Karlar		Kontrol Gücü Olmayan Paylar	Toplam Ödenmişler
			Yeniden Değerleme ve Ölçüm Kazanç/ Kayıpları	Yeniden Sınıflandırılmayan Planlar Yeniden Ölçüm Kazançları/Kayıpları	Yabancı Para Çevrim Farkları	Kardan Ayrılan Kredilenmiş Yedekler	Diğer Yedekler	Geçmiş Yıllar Kar/ Zararları	Net Dönem Kar/Zararı	Ana Ortaklığa Ait Ödenişmeler		
Bilgiye 1 Ocak 2017	20.000.000	8.824.076	27.388.101	31.934	(1.047.960)	624.498	5.572.416	(20.438.148)	2.280.763	38.813.757	1.939.357	41.753.114
Ortaklı Dönem Karını Transferi	-	-	-	-	-	-	-	(2.280.763)	2.280.763	-	-	-
Net Dönem Karı(Zararı)	-	-	-	-	-	-	-	(94.238)	10.526.028	10.526.028	532.368	11.058.386
Transferler	-	-	-	-	-	84.238	-	(84.238)	-	-	-	-
Diğer Kapsamlı Gelirler	20.000.000	-	42.211.596	(134.748)	(277.461)	-	-	(84.238)	-	41.795.357	89.875	41.885.242
Sermaye Artırımı	-	-	-	-	-	-	-	(8.500.000)	-	16.500.000	-	16.500.000
Temsülüler	-	-	-	-	-	-	(2.840.945)	-	-	(2.840.945)	-	(2.840.945)
Ortak kontrolde tabii teşebbüs veya işletmeleri içeren birleşmelerin etkili hissesi	-	(6.921.601)	-	-	-	-	-	-	-	(6.921.601)	-	(6.921.601)
Diğer Değişiklikler Nedeniyle Artış/Azalış	-	-	(317.498)	-	-	-	(16.831)	-	-	(334.327)	-	(334.327)
Bilgiye 31 Aralık 2017	40.000.000	2.013.075	69.282.297	(102.814)	(1.325.441)	688.734	3.714.640	(28.234.144)	10.526.028	88.542.279	2.561.600	101.103.879
Ortaklı Dönem Karını Transferi	-	-	-	-	-	-	-	10.526.028	(10.526.028)	-	-	-
Net Dönem Karı(Zararı)	-	-	-	-	-	-	-	(83.247)	28.004.160	28.004.160	(180.593)	27.823.567
Transferler	-	-	-	-	-	83.247	-	(83.247)	-	-	-	-
Diğer Kapsamlı Gelirler	-	-	(17.083)	179.529	3.158.931	-	(1.100.902)	-	-	3.321.377	1.213.433	4.534.810
Temsülüler	-	-	-	-	-	-	-	-	-	(1.100.902)	-	(1.100.902)
Ortak kontrolde tabii teşebbüs veya işletmeleri içeren birleşmelerin etkili hissesi	-	-	-	-	-	-	-	-	-	-	-	-
Diğer Değişiklikler Nedeniyle Artış/Azalış	-	-	-	-	-	-	5.982.680	-	-	5.982.680	289.402	289.402
Bilgiye 31 Aralık 2018	40.000.000	2.013.075	69.282.297	76.715	1.833.489	771.981	8.606.618	(1.959.942)	28.004.160	132.789.852	3.893.842	136.683.694
Ortaklı Dönem Karını Transferi	-	-	-	-	-	-	-	(1.959.942)	28.004.160	26.044.218	-	26.044.218
Net Dönem Karı(Zararı)	-	-	-	-	-	-	-	28.004.160	(75.038.736)	75.038.736	820.029	75.958.765
Transferler	-	-	-	-	-	170.839	-	(170.839)	-	-	-	-
Diğer Kapsamlı Gelirler	-	-	76.396.740	(106.405)	388.056	-	(6.106.618)	-	-	76.640.391	487.472	77.145.863
Sermaye Artırımı	40.000.000	-	-	-	-	-	-	(40.000.000)	-	(6.106.618)	-	(6.106.618)
Temsülüler	-	-	-	-	-	-	-	-	-	-	-	-
Ortak kontrolde tabii teşebbüs veya işletmeleri içeren birleşmelerin etkili hissesi	-	(1.282)	-	-	22.284	-	-	-	-	(28.887)	29.887	(123.175)
Diğer Değişiklikler Nedeniyle Artış/Azalış	-	-	145.661.888	(28.830)	2.213.310	942.459	2.500.000	(28.968.873)	75.838.736	278.350.474	5.218.055	283.568.529
Bilgiye 31 Aralık 2019	80.000.000	2.011.813	145.661.888	(28.830)	2.213.310	942.459	2.500.000	(28.968.873)	75.838.736	278.350.474	5.218.055	283.568.529


Ekteki dipnotlar konsolide finansal tabloların tamamlayıcı parçasını oluşturur.



**KERVAN GIDA SANAYİ VE TİCARET ANONİM ŞİRKETİ VE BAĞLI ORTAKLIKLARI**  
**1 OCAK - 31 ARALIK 2019 HESAP DÖNEMİNE AİT KONSOLİDE NAKİT AKIŞ TABLOSU**  
(Tutarlar Türk Lirası ("TL") cinsinden ifade edilmiştir.)

	Dipnot	(Bağımsız Denetimden Geçmiş) Cari Dönem 1 Ocak - 31 Aralık 2019	(Bağımsız Denetimden Geçmiş) Cari Dönem 1 Ocak - 31 Aralık 2018	(Bağımsız Denetimden Geçmiş) Önceki Dönem 1 Ocak - 31 Aralık 2017
<b>İŞLETME FAALİYETLERİNDEN NAKİT AKIŞLARI</b>				
Dönem Karı (Zararı)		75.958.765	27.823.567	11.058.396
<b>Dönem Net Karı (Zararı) Mutabakatı ile ilgili Düzeltmeler</b>				
Amortisman ve İtfa Gideri ile ilgili Düzeltmeler	20	13.350.917	8.328.170	8.526.984
Değer Düşüklüğü (İptali) ile ilgili Düzeltmeler				
Alacaklarda Değer Düşüklüğü (İptali) ile ilgili Düzeltmeler	6	2.612.409	3.920.019	2.199.639
Stok Değer Düşüklüğü (İptali) ile ilgili Düzeltmeler	9	74.864	(1.017.172)	435.315
Karşılıklar ile ilgili Düzeltmeler				
Çalışanlara Sağlanan Faydalara İlişkin Karşılıklar (İptali) ile ilgili Düzeltmeler	16	2.279.982	2.665.156	1.877.366
Dava ve Aveya Ceza Karşılıklar (İptali) ile ilgili Düzeltmeler	15	53.396	158.608	80.262
Faiz (Gelirleri) ve Giderleri ile ilgili Düzeltmeler				
Faiz Giderleri ile ilgili Düzeltmeler	24	1.653.741	1.699.511	995.493
Vadeli Alımlardan Kaynaklanan Ertelemiş Finansman Gideri	19	(1.230.326)	(2.317.036)	(900.727)
Vadeli Satışlardan Kaynaklanan Kazanılmamış Finansman Geliri	19	1.792.245	3.150.674	1.148.902
Yabancı Para Çevrim Farkları ile ilgili Düzeltmeler	24	26.971.635	51.005.383	16.445.782
Özkaynak Yöntemiyle Değerlenen Yatırımların Değiştirilmemiş Karları ile ilgili Düzeltmeler	22	(5.178.616)	1.360.381	142.445
Vergi (Gelir) Gideri ile ilgili Düzeltmeler	26	10.887.236	6.548.649	120.890
Nakit Dışı Kalemlere İlişkin Diğer Düzeltmeler		(920.029)	6.173.473	(532.368)
<b>Varlık ve Yükümlülüklerdeki değişim öncesi net aktif</b>		<b>128.206.200</b>	<b>109.590.383</b>	<b>41.598.379</b>
<b>İşletme Sermayesinde Gerçekleşen Değişimler</b>				
Ticari Alacaklardaki Azalış (Artış) ile ilgili Düzeltmeler				
İlişkili Taraflardan Ticari Alacaklardaki Azalış (Artış)	28	637.915	(748.139)	(1.512.085)
İlişkili Olmayan Taraflardan Ticari Alacaklardaki Azalış (Artış)	6	(29.347.811)	(64.154.590)	(21.747.394)
Faaliyetlerle İlgili Diğer Alacaklardaki Azalış (Artış) ile ilgili Düzeltmeler				
İlişkili Taraflardan Faaliyetlerle İlgili Diğer Alacaklardaki Azalış (Artış)	28	(2.445.515)	(4.343.111)	(1.281.067)
İlişkili Olmayan Taraflardan Faaliyetlerle İlgili Diğer Alacaklardaki Azalış (Artış)	7	(6.506.780)	(6.412.374)	(1.515.048)
Stoklardaki Azalışlar (Artışlar) ile ilgili Düzeltmeler	8	(57.003.238)	(19.142.794)	(12.568.684)
Peşin Ödenmiş Giderilerdeki Azalış (Artış)	9	5.485.203	(17.974.911)	(3.976.556)
Ticari Borçlardaki Artış (Azalış) ile ilgili Düzeltmeler				
İlişkili Taraflara Ticari Borçlardaki Artış (Azalış)	28	(1.579.317)	749.071	(958.605)
İlişkili Olmayan Taraflara Ticari Borçlardaki Artış (Azalış)	6	13.201.181	25.357.120	20.935.898
Çalışanlara Sağlanan Faydalara Kapsamında Borçlardaki Artış (Azalış)	16	2.219.498	855.085	807.435
Faaliyetler ile ilgili Diğer Borçlardaki Artış (Azalış) ile ilgili Düzeltmeler				
İlişkili Taraflara Faaliyetlerle İlgili Diğer Borçlardaki Artış (Azalış)	28	(12.310)	(24.364)	(13.980.528)
İlişkili Olmayan Taraflara Faaliyetlerle İlgili Diğer Borçlardaki Artış (Azalış)	7	(604.847)	(217.686)	(2.909.384)
Ertelemiş Gelirlerdeki (Müşteri Sözleşmelerinden Doğan Yükümlülüklerin Dışında Kalanlar) Artış (Azalış)	9	(562.151)	1.827.051	1.558.424
İşletme Sermayesinde Gerçekleşen Diğer Artış (Azalış) ile ilgili Düzeltmeler				
Faaliyetlerle İlgili Diğer Varlıklardaki Azalış (Artış)	17-26	1.225.458	(1.207.784)	(1.514.979)
<b>Faaliyetlerden Elde Edilen Nakit Akışları</b>		<b>52.913.506</b>	<b>24.162.967</b>	<b>2.955.846</b>
Ödenen Faiz	24	9.680.785	9.305.812	5.037.188
Çalışanlara Sağlanan Faydalara İlişkin Karşılıklar Kapsamında Yapılan Ödemeler	16	(1.062.735)	(1.598.227)	(1.124.127)
Vergi İadeleri (Ödemeleri)	17	(12.116.484)	(2.977.468)	(1.031.437)
<b>İşletme faaliyetlerinden elde edilen nakit</b>		<b>49.415.052</b>	<b>28.883.883</b>	<b>5.837.470</b>
<b>YATIRIM FAALİYETLERİNDEN KAYNAKLANAN NAKİT AKIŞLARI</b>				
İşbirlikler ve/veya İş Ortaklıklarından Pay Alımı veya Sermaye Artırımı Sebepyle Oluşan Nakit Çıkışları	5	(3.500.000)	(1.600.000)	-
Maddi ve Maddi Olmayan Duran Varlıkların Satışından Kaynaklanan Nakit Girişleri	11	1.338.428	225.839	319.375
Maddi ve Maddi Olmayan Duran Varlıkların Alımından Kaynaklanan Nakit Çıkışları	11	(51.694.529)	(25.630.271)	(13.453.083)
Maddi Olmayan Duran Varlık Alımından Kaynaklanan Nakit Çıkışları		(593.188)	(3.656.683)	(369.890)
Diğer Nakit Girişleri (Çıkışları)		-	-	(6.921.601)
<b>Yatırım faaliyetlerinden kullanılan nakit</b>		<b>(54.449.289)</b>	<b>(30.661.115)</b>	<b>(20.425.199)</b>
<b>FINANSMAN FAALİYETLERİNDEN NAKİT AKIŞLARI</b>				
Sermaye Avanslarından Nakit Girişleri	18	-	-	16.500.000
Borçlanmadan Kaynaklanan Nakit Girişleri				
Kredilerden Nakit Girişleri	5	25.198.093	9.620.904	5.960.095
Kira Sözleşmelerinden Kaynaklanan Borç Ödemelerine İlişkin Nakit Çıkışları		(1.546.326)	-	-
Ödenen Temettüleri	18	(6.106.618)	(1.100.902)	(2.840.945)
Ödenen Faiz	24	(9.680.785)	(9.305.812)	(5.037.188)
<b>Finansman faaliyetlerinde kullanılan nakit</b>		<b>7.864.384</b>	<b>(785.810)</b>	<b>14.581.962</b>
<b>YABANCI PARA ÇEVİRİM FARKLARININ ETKİSİNDEN ÖNCE NAKİT VE NAKİT BENZERLERİNDEKİ NET ARTIŞ (AZALIŞ)</b>				
Yabancı Para Çevrim Farklarının Nakit ve Nakit Benzerleri Üzerindeki Etkisi	25	380.320	3.158.931	(277.481)
<b>NAKİT VE NAKİT BENZERLERİNDEKİ NET ARTIŞ (AZALIŞ)</b>		<b>3.210.487</b>	<b>605.089</b>	<b>(283.248)</b>
<b>DÖNEM BAŞI NAKİT VE NAKİT BENZERLERİ</b>	5	<b>1.969.001</b>	<b>1.363.912</b>	<b>1.647.180</b>
<b>DÖNEM SONU NAKİT VE NAKİT BENZERLERİ</b>	5	<b>5.179.488</b>	<b>1.969.001</b>	<b>1.363.912</b>

Ekteki dipnotlar konsolide finansal tabloların tamamlayıcı parçasını oluştururlar.



**KERVAN GIDA SANAYİ VE TİCARET ANONİM ŞİRKETİ VE BAĞLI ORTAKLIKLARI**  
**31 ARALIK 2019 TARİHİNDE SONA EREN HESAP DÖNEMİNE AİT**  
**KONSOLİDE FİNANSAL TABLOLARA İLİŞKİN AÇIKLAYICI DİPNOTLAR**  
(Tutarlar aksi belirtilmedikçe Türk Lirası ("TL") olarak ifade edilmiştir)

**1. GRUP'UN ORGANİZASYONU VE FAALİYET KONUSU**

**Genel**

Kervan Gıda Sanayi ve Ticaret Anonim Şirketi (Kervan Gıda veya Şirket) 7 Eylül 1994 tarih ve 3611 sayılı T.T. Sicil Gazetesi'nde yayınlanarak İstanbul'da kurulmuştur.

Şirketin kuruluş ana sözleşmesinde Kervan Gıda Sanayi ve Ticaret Limited Şirketi olan unvanı Türk Ticaret Kanunu'nun 152. maddesi uyarınca nevi değiştirilmesi yoluyla Kervan Gıda Sanayi ve Ticaret Anonim Şirketi olarak değiştirilmiştir. İlgili değişiklik 16 Nisan 2007 tarihinde tescil edilmiş olup, 20 Nisan 2007 tarihli 6792 sayılı Ticaret Sicil Gazetesi'nde ilan edilmiştir.

Şirket'in merkez adresi Yakuplu Mahallesi Beysan Sanayi Sitesi Fuar Caddesi No:9/1 Beylikdüzü- İstanbul – Türkiye'dir.

Şirket ve bağlı ortaklıkları ile birlikte "Grup" olarak anılacaktır. Grup'un bünyesinde 31 Aralık 2019 tarihi itibarıyla istihdam edilen çalışan sayısı 1.849'dur. (31 Aralık 2018: 1.499 ve 31 Aralık 2017: 1.407).

**Grup'un Faaliyet Alanları**

Grup; yumuşak şeker, sert şeker, sakız, draje çikolata, sürpriz yumurta ve oyuncaklı ürün kategorilerinden oluşan şekerleme sektöründe faaliyet göstermektedir. Yumuşak şeker ürün grubu kapsamında jelly, licorice, marshmallow ürünleri bulunmaktadır. Grup tüm bu kategorilerde üretim ve satış faaliyetlerini yürütmektedir. Üretim kapasitesinin büyük bir bölümü yumuşak şeker (jelly, lico, marshmallow) ürünleri oluşturmaktadır. Sakız grubunda şekerli, şekerli, yuvarlak sakız, draje sakız üretimi ve satışı yapılmaktadır.


Grup'un İstanbul ve Manisa illerinde toplam üç adet üretim tesisi mevcuttur.

**Şirket'in Hissedarları**

Şirket'in 31 Aralık 2019 tarihi itibarıyla sermayesi 80.000.000 TL (31 Aralık 2018 ve 31 Aralık 2017: 40.000.000 TL) olup ortaklık yapısı aşağıdadır.

Adı Soyadı	31 Aralık 2019			31 Aralık 2018			31 Aralık 2017		
	Pay Adedi	Pay Oranı	Pay Tutarı	Pay Adedi	Pay Oranı	Pay Tutarı	Pay Adedi	Pay Oranı	Pay Tutarı
Mehmet Şükrü Başar	1.000	12,5%	10.000.000	500	12,5%	5.000.000	500	12,5%	5.000.000
Fikret Başar	1.000	12,5%	10.000.000	500	12,5%	5.000.000	500	12,5%	5.000.000
Mithat Başar	1.000	12,5%	10.000.000	500	12,5%	5.000.000	500	12,5%	5.000.000
Burhan Başar	1.000	12,5%	10.000.000	500	12,5%	5.000.000	500	12,5%	5.000.000
Fahrettin Çezik	1.000	12,5%	10.000.000	500	12,5%	5.000.000	500	12,5%	5.000.000
Mahmut Koçum	1.000	12,5%	10.000.000	500	12,5%	5.000.000	500	12,5%	5.000.000
Suat Erdem	1.000	12,5%	10.000.000	500	12,5%	5.000.000	500	12,5%	5.000.000
Aydın Çelik	1.000	12,5%	10.000.000	500	12,5%	5.000.000	500	12,5%	5.000.000
<b>Toplam</b>	<b>8.000</b>	<b>100%</b>	<b>80.000.000</b>	<b>4.000</b>	<b>100%</b>	<b>40.000.000</b>	<b>4.000</b>	<b>100%</b>	<b>40.000.000</b>

Şirket'in 31 Aralık 2019 tarihi itibarıyla çalışan personel sayısı 1.415'dir (31 Aralık 2018: 1.182 kişi ve 31 Aralık 2017: 1.132 kişi).



**KERVAN GIDA SANAYİ VE TİCARET ANONİM ŞİRKETİ VE BAĞLI ORTAKLIKLARI**  
**31 ARALIK 2019 TARİHİNDE SONA EREN HESAP DÖNEMİNE AİT**  
**KONSOLİDE FİNANSAL TABLOLARA İLİŞKİN AÇIKLAYICI DİPNOTLAR**  
(Tutarlar aksi belirtilmedikçe Türk Lirası ("TL.") olarak ifade edilmiştir)

31 Aralık 2019 tarihli konsolide finansal tablolarda tam konsolidasyona dahil edilen bağlı ortaklıklar:

Şirket'in 31 Aralık 2019 tarihi itibarıyla konsolide finansal tabloları, Şirket ve aşağıda yer alan bağlı ortaklıklar kapsamaktadır. Bağlı ortaklıkların 31 Aralık 2019, 31 Aralık 2018 ve 31 Aralık 2017 tarihleri itibarıyla detayları aşağıdaki gibidir.

Unvanı	Ana faaliyeti	2019	2018	2017
		Sermaye pay oranı %	Sermaye pay oranı %	Sermaye pay oranı %
<b>Doğrudan kontrol edilen bağlı ortaklıklar</b>				
Sistem Pazarlama Anonim Şirketi	İç piyasa satış ve pazarlama	100	100	100
Dünya93 Dış Ticaret Anonim Şirketi	Dış piyasa satış ve pazarlama	100	100	100
Uçantay Gıda Sanayi ve Ticaret A.Ş.	Draje çikolata üretimi ve satışı	100	100	100
Kervan USA LLC	Yurtdışı satış pazarlama	50	50	50
Kervan Gıda UK Limited	Yurtdışı satış pazarlama	100	95	95
Erti Food Handels GmbH	Yurtdışı satış pazarlama	55	55	--
Kervan RS Limited	Yurtdışı satış pazarlama	100	--	--
<b>Dolaylı olarak kontrol edilen bağlı ortaklıklar</b>				
Tank Gıda İç ve Dış Ticaret A.Ş.	Satış ve pazarlama	100	100	100
Kelebek 2 Anadolu Gıda Paz. San. ve Tic. Ltd. Şti.	İç piyasa satış ve pazarlama	100	100	100

## 2. KONSOLİDE FİNANSAL TABLOLARIN SUNUMUNA İLİŞKİN ESASLAR

### 2.1. Sunuma İlişkin Temel Esaslar

#### Finansal Tabloların Hazırlanış Esasları

Grup'un konsolide finansal tabloları, Sermaye Piyasası Kurulu'nun ("SPK") 13 Haziran 2013 tarih ve 28676 sayılı Resmî Gazete'de yayımlanan Seri II, 14.1 nolu "Sermaye Piyasasında Finansal Raporlamaya İlişkin Esaslar Tebliği" ("Tebliğ") hükümlerine uygun olarak, hazırlanmış olup, Tebliğ'in 5. Maddesine istinaden Kamu Gözetimi Muhasebe ve Denetim Standartları Kurumu ("KGK") tarafından yürürlüğe konulmuş olan Türkiye Muhasebe Standartları ("TMS") esas alınmıştır. Bu standartlar, Türkiye Muhasebe Standartları ve Türkiye Finansal Raporlama Standartları ("TFRS") ile bunlara ilişkin ek ve yorumları içermektedir.


Konsolide finansal tablolar, KGK tarafından 15 Nisan 2019 tarihinde yayımlanan "TFRS Taksonomisi Hakkında Duyuru" ile SPK tarafından yayımlanan Finansal Tablo Örnekleri ve Kullanım Rehberi'nde belirlenmiş olan formatlara uygun olarak sunulmuştur.

Grup'un ilişikteki konsolide finansal tabloları, yayınlanmak üzere 15 Haziran 2020 tarihinde Şirket Yönetim Kurulu tarafından onaylanmıştır. Türk Ticaret Kanunu hükümlerine göre, Şirket finansal tabloları genel kurulda onaylanmadıkça kesinleşmediğinden, Şirket genel kurulu finansal tabloları değiştirme gücüne sahiptir.

#### Konsolidasyona İlişkin Esaslar

##### Bağlı Ortaklıklar

Bağlı ortaklıklar, Şirket'in, doğrudan veya diğer bağlı ortaklıklar vasıtasıyla, sermaye ve yönetim ilişkileri çerçevesinde %50'den fazla oranda hisseye, oy hakkına veya yönetim çoğunluğunu seçme hakkına veya yönetim çoğunluğuna sahip olduğu işletmelerdir. Grup, bağlı ortaklık konumundaki şirketlerin finansal ve operasyonel politikalarını yürütme gücüne sahip olmasına bağlı olarak, bağlı ortaklığın faaliyet sonuçlarından pay alır. Şirket'in, 1 nolu finansal durum tablosu dipnotunda detaylı verilen söz konusu bağlı ortaklıkların tam konsolidasyona tabi tutulmuştur.



**KERVAN GIDA SANAYİ VE TİCARET ANONİM ŞİRKETİ VE BAĞLI ORTAKLIKLARI**  
**31 ARALIK 2019 TARİHİNDE SONA EREN HESAP DÖNEMİNE AİT**  
**KONSOLİDE FİNANSAL TABLOLARA İLİŞKİN AÇIKLAYICI DİPNOTLAR**  
(Tutarlar aksi belirtilmedikçe Türk Lirası ("TL") olarak ifade edilmiştir)

**Temel Konsolidasyon Esasları**

Konsolide finansal tablolar, Şirket ve Şirket'in bağlı ortaklıklar tarafından kontrol edilen işletmelerin finansal tablolarını kapsar. Kontrol, Şirket'in aşağıdaki şartları sağlaması ile sağlanır:

- ✓ Yatırım yapılan şirket/varlık üzerinde kontrol gücünün olması;
- ✓ Yatırım yapılan şirket/varlıktan elde edeceği değişken getirilere açık olması ya da bu getirilere hakkı olması;
- ✓ Getiriler üzerinde etkisi olabilecek şekilde kontrol gücünü kullanabilmesi.

Yukarıda listelenen kriterlerin en az birinde herhangi bir değişiklik oluşmasına neden olabilecek bir durumun ya da olayın ortaya çıkması halinde Şirket yatırımının üzerinde kontrol gücünün olup olmadığını yeniden değerlendirir.

Şirket'in yatırım yapılan şirket/varlık üzerinde çoğunluk oy hakkına sahip olmadığı durumlarda, ilgili yatırımın faaliyetlerini tek başına yönlendirebilecek/yönetebilecek şekilde yeterli oy hakkının olması halinde, yatırım yapılan şirket/varlık üzerinde kontrol gücü vardır. Şirket, aşağıdaki unsurlar da dahil olmak üzere, ilgili yatırımdaki oy çoğunluğunun kontrol gücü sağlamak için yeterli olup olmadığını değerlendirmesinde konuyla ilgili tüm olayları ve şartları göz önünde bulundurur.

- ✓ Şirket'in sahip olduğu oy hakkı ile diğer hissedarların sahip olduğu oy hakkının karşılaştırılması;
- ✓ Şirket ve diğer hissedarların sahip olduğu potansiyel oy hakları;
- ✓ Sözleşmeye bağlı diğer anlaşmalardan doğan haklar; ve
- ✓ Şirket'in karar verilmesi gereken durumlarda ilgili faaliyetleri yönetmede (geçmiş dönemlerdeki genel kurul toplantılarında yapılan oylamalar da dahil olmak üzere) mevcut gücünün olup olmadığını gösterebilecek diğer olay ve şartlar.

Bir bağlı ortaklığın konsolidasyon kapsamına alınması Şirket'in bağlı ortaklık üzerinde kontrole sahip olmasıyla başlar ve kontrolünü kaybetmesiyle sona erer. Yıl içinde satın alınan veya elden çıkarılan bağlı ortaklıkların gelir ve giderleri, satın alma tarihinden elden çıkarma tarihine kadar konsolide kar veya zarar ve diğer kapsamlı gelir tablosuna dahil edilir.


Kar veya zarar ve diğer kapsamlı gelirin her bir kalemi ana ortaklık hissedarlarına ve kontrol gücü olmayan paylara aittir. Kontrol gücü olmayan paylar ters bakiye ile sonuçlansa dahi, bağlı ortaklıkların toplam kapsamlı geliri ana ortaklık hissedarlarına ve kontrol gücü olmayan paylara aktarılır.

Gerekli olması halinde, Grup'un izlediği muhasebe politikalarıyla aynı olması amacıyla bağlı ortaklıkların finansal tablolarında muhasebe politikalarıyla ilgili düzeltmeler yapılmıştır.

**Tam Konsolidasyon Yöntemi:**

Şirket'in ve bağlı ortaklıkların ödenmiş sermayesi ve bilanço kalemleri toplanmıştır. Yapılan toplama işleminde, konsolidasyon yöntemine tabi ortaklıkların birbirlerinden olan alacak ve borçları karşılıklı indirilmiştir.

- ✓ Konsolide bilançonun ödenmiş sermayesi Şirket'in ödenmiş sermayesidir; konsolide bilançoda bağlı ortaklıkların ödenmiş sermayesi yer almamaktadır.
- ✓ Konsolidasyon kapsamındaki bağlı ortaklıkların ödenmiş/çıkarılmış sermaye dahil bütün özsermaye grubu kalemlerinden, ana ortaklık ve bağlı ortaklıklar dışı paylara isabet eden tutarlar indirilmiş ve konsolide bilançonun özkaynak hesap grubundan sonra "Kontrol Gücü Olmayan Paylar" hesap grubu adıyla gösterilmiştir.
- ✓ Konsolidasyon yöntemine tabi ortaklıkların birbirlerinden satın almış oldukları dönen ve duran varlıklar ilke olarak, bu varlıkların konsolidasyon yöntemine tabi ortaklıklara olan elde etme maliyeti üzerinden gösterilmesini sağlayacak düzeltmeler yapılmak suretiyle satış işlemi öncesinde bulunan tutarları üzerinden konsolide bilançoda yer almıştır.





**KERVAN GIDA SANAYİ VE TİCARET ANONİM ŞİRKETİ VE BAĞLI ORTAKLIKLARI**  
**31 ARALIK 2019 TARİHİNDE SONA EREN HESAP DÖNEMİNE AİT**  
**KONSOLİDE FİNANSAL TABLOLARA İLİŞKİN AÇIKLAYICI DİPNOTLAR**  
(Tutarlar aksi belirtilmedikçe Türk Lirası ("TL") olarak ifade edilmiştir)

- ✓ Şirket'in ve bağlı ortaklıkların gelir tablosu kalemleri ayrı ayrı toplanıp, yapılan toplama işleminde konsolidasyon yöntemine tabi ortaklıkların birbirine yapmış oldukları mal ve hizmet satışları, toplam satış tutarlarından ve satılan mal maliyetinden indirilmiştir. Konsolidasyon yöntemine tabi ortaklıkların stoklarına ilişkin bu ortaklıklar arasındaki mal alım-satımından doğan kar, konsolide finansal tablolarda stoklardan düşülerek satılan malın maliyetine eklenmiş, zarar ise stoklara eklenerek satılan malın maliyetinden düşürülmüştür. Konsolidasyon yöntemine tabi ortaklıkların birbirleriyle olan işlemleri nedeniyle oluşmuş gelir ve gider kalemleri ilgili hesaplarda karşılıklı mahsup edilmiştir.
- ✓ Konsolidasyon kapsamındaki bağlı ortaklıkların net dönem kar veya zararlarından konsolidasyon yöntemine tabi ortaklıklar dışındaki paylara isabet eden kısım, net konsolide dönem karından sonra "Kontrol Gücü Olmayan Paylar" hesap grubu adıyla gösterilmiştir.
- ✓ Gerekli görülen durumlarda bağlı ortaklıkların finansal tablolarını diğer grup içi şirketlerinin uyguladığı muhasebe prensiplerine uygun hale getirebilmek için düzeltmeler yapılmıştır.

Fonksiyonel ve Raporlama Para Birimi

Grup'un her işletmesinin kendi finansal tabloları faaliyette buldukları temel ekonomik çevrede geçerli olan para birimi (fonksiyonel para birimi) ile sunulmuştur. Her işletmenin finansal durumu ve faaliyet sonuçları, Grup'un geçerli para birimi olan ve konsolide finansal tablolar için sunum para birimi olan Türk Lirası cinsinden ifade edilmiştir.

Grup'un Amerika Birleşik Devletleri'nde faaliyet gösteren bağlı ortaklığının fonksiyonel para birimi ABD Doları ("USD"), İngiltere'de faaliyet gösteren bağlı ortaklığının fonksiyonel para birimi İngiliz Sterlini ("GBP"), Rusya da faaliyet gösteren bağlı ortaklığının fonksiyonel para birimi Rus Rublesi ("RUB") ve Almanya'da faaliyet gösteren bağlı ortaklığının ise fonksiyonel para birimi ("EUR")'dur. Şirket'in Türkiye'de faaliyet gösteren bağlı ortaklığının fonksiyonel para birimi ise Türk Lirası ("TRY")'dir.

TMS 21 "Kur Değişiminin Etkileri" ne göre konsolidasyonda Grup'un yurtdışındaki bağlı ortaklığının aktif ve pasifleri finansal durum tablosu günündeki kapanış kuru ile Türk Lirası'na çevrilir. Gelir ve gider kalemleri ise dönemde gerçekleşen ortalama kur ile Türk Lirası'na çevrilir. Kapanış ve ortalama kur kullanımı sonucu ortaya çıkan kur farkları özkaynaklar içerisinde yabancı para çevrim farkları hesabında takip edilmektedir.

Ölçüm Esasları

Eklî konsolide finansal tablolar, gerçeğe uygun değeri ile ölçülen maddi duran varlıklar içinde raporlanan binalar haricinde tarihî maliyetler üzerinden hazırlanmıştır.

İşletmenin Sürekliliği Varsayımı

Grup konsolide finansal tablolarını işletmenin sürekliliği ilkesine göre hazırlamıştır.

Karşılaştırmalı Bilgiler ve Önceki Dönem Tarihli Finansal Tablolarının Düzeltilmesi

Finansal durum ve performans trendlerinin tespitine imkan vermek üzere, Grup'un cari dönem konsolide finansal tabloları önceki dönemle karşılaştırmalı olarak hazırlanmaktadır. Cari dönem konsolide finansal tabloların sunumu ile uygunluk sağlanması açısından karşılaştırmalı bilgiler gerekli görüldüğünde yeniden sınıflandırılır.

Netleştirme / Mahsup

Finansal varlık ve yükümlülükler, gerekli kanuni hakkın halihazırda mevcut olması, söz konusu varlık ve yükümlülükleri net esasa göre ödeme niyetinin olması veya varlıkların elde edilmesi ile yükümlülüklerin yerine getirilmesinin eş zamanlı gerçekleştirme niyetinin olması durumunda net olarak gösterilirler.



**KERVAN GIDA SANAYİ VE TİCARET ANONİM ŞİRKETİ VE BAĞLI ORTAKLIKLARI**  
**31 ARALIK 2019 TARİHİNDE SONA EREN HESAP DÖNEMİNE AIT**  
**KONSOLİDE FİNANSAL TABLOLARA İLİŞKİN AÇIKLAYICI DİPNOTLAR**  
(Tutarlar aksi belirtilmedikçe Türk Lirası ("TL") olarak ifade edilmiştir)

**2.2. Muhasebe Politikaları ve Tahminlerindeki Değişiklikler ve Hatalar**

Yeni bir TFRS'nin ilk kez uygulanmasından kaynaklanan muhasebe politikası değişiklikleri, söz konusu TFRS'nin şayet varsa, geçiş hükümlerine uygun olarak geriye veya ileriye dönük olarak uygulanmaktadır. Herhangi bir geçiş hükmünün yer almadığı değişiklikler, muhasebe politikasında isteğe bağlı yapılan önemli değişiklikler veya tespit edilen muhasebe hataları geriye dönük olarak uygulanmakta ve önceki dönem finansal tabloları yeniden düzenlenmektedir.

Muhasebe tahminlerindeki değişiklikler, yalnızca bir döneme ilişkin ise, değişikliğin yapıldığı cari dönemde, gelecek dönemlere ilişkin ise, hem değişikliğin yapıldığı dönemde, hem de ileriye yönelik olarak uygulanır.

Grup, 1 Ocak 2019 tarihinden itibaren geçerli olan yeni standart, değişiklik ve yorumlardan, "TFRS 16 Kiralamalar" standardının ilk kez uygulanmasından kaynaklanan muhasebe politikası değişikliklerini, ilgili standardın geçiş hükümlerine uygun olarak uygulamıştır.

**TFRS 16 "Kiralamalar" standardına ilk geçiş**

Aşağıda, Grup'un TFRS 16'yı uygulaması üzerine yeni muhasebe politikaları yer almaktadır:

**Kullanım Hakkı Varlıkları**

Grup, kullanım hakkı varlıklarını finansal kiralama sözleşmesinin başladığı tarihte muhasebeleştirir (örneğin, ilgili varlığın kullanım için uygun olduğu tarih itibarıyla.). Kullanım hakkı varlıkları, maliyet bedelinden birikmiş amortisman ve değer düşüklüğü zararları düşülerek hesaplanır. Finansal kiralama borçlarının yeniden değerlendirilmesi durumunda bu rakam da düzeltilir. Kullanım hakkı varlığının maliyeti; kira yükümlülüğünün ilk ölçüm tutarı, kiralamanın fiilen başladığı tarihte veya öncesinde yapılan tüm kira ödemelerinden alınan tüm kiralama teşviklerinin düşülmesiyle elde edilen tutar ve başlangıçta Şirket tarafından katılan doğrudan maliyetlerin tamamını içerir.

Grup, kullanım hakkı varlığını amortismanına tabi tutarken TMS 16 Maddi Duran Varlıklar'da yer alan amortisman hükümlerini uygular. Kiralayanın kiralama süresinin sonunda dayanak varlığın mülkiyetini Şirket'e devretmesi durumunda veya kullanım hakkı varlığın maliyetinin Şirket'in bir satın alma opsiyonunu kullanacağını göstermesi durumunda, Şirket kullanım hakkı varlığını kiralamanın fiilen başladığı tarihten dayanak varlığın faydalı ömrünün sonuna kadar amortismanına tabi tutar. Diğer durumlarda, Şirket kullanım hakkı varlığını, kiralamanın fiilen başladığı tarihten başlamak üzere söz konusu varlığın faydalı ömrü veya kiralama süresinden kısa olanına göre amortismanına tabi tutar. Kullanım hakkı varlıkları değer düşüklüğü değerlendirmesine tabidir.

**Gayrimenkul ve diğer kiralamalar,**

Kiralama sözleşmelerinde, kiralama süresi Şirket'in sözleşmede yer alan bir uzatma seçeneğini veya erken sonlandırma seçeneğini kullanmanın makul şekilde kesin olduğu durumlar dışında, imzalanan sözleşmelerin iptal edilemez süresine karşılık gelir. Ofis, İstasyon, araç ve ofis ekipmanı kiralamalarının gerçeğe uygun değerleri her para birimi için Şirket'in o para birimindeki alternatif borçlanma maliyeti ile hesaplanmaktadır.

**Kira Yükümlülükleri**

Grup kira yükümlülüğünü, kiralamanın fiilen başladığı tarihte ödenmemiş olan kira ödemelerinin bugünkü değeri üzerinden ölçmektedir. Kiralama ödemeleri; sabit ödemelerden (esas sabit ödemeler de dahil) tüm kiralama teşvik alacaklarının, bir endeks veya orana bağlı değişken kira ödemelerinin ve kalıntı değer taahhütleri kapsamında Şirket tarafından ödenmesi beklenen tutarların düşülmesini içerir. Ayrıca kira ödemeleri, Şirket satın alma opsiyonunu kullanacağından makul ölçüde emin olması durumunda bu opsiyonun kullanım fiyatı ve kiralama süresinin Şirket'in kiralama sonlandırmak için bir opsiyon kullanacağını göstermesi durumunda, kiralamanın sonlandırılmasına ilişkin ceza ödemelerini içerir. Bir endekse veya orana bağlı olmayan değişken kira ödemeleri, ödemeyi tetikleyen olayın veya koşulun gerçekleştiği dönemde gider olarak kaydedilmektedir.



**KERVAN GIDA SANAYİ VE TİCARET ANONİM ŞİRKETİ VE BAĞLI ORTAKLIKLARI**  
**31 ARALIK 2019 TARİHİNDE SONA EREN HESAP DÖNEMİNE AİT**  
**KONSOLİDE FİNANSAL TABLOLARA İLİŞKİN AÇIKLAYICI DİPNOTLAR**  
*(Tutarlar aksi belirtilmedikçe Türk Lirası ("TL") olarak ifade edilmiştir)*

Grup, kiralama süresinin kalan kısmı için revize edilmiş iskonto oranını, kiralamadaki zımnî faiz oranının kolaylıkla belirlenebilmesi durumunda bu oran olarak; kolaylıkla belirlenememesi durumunda ise Şirket'in yeniden değerlendirmenin yapıldığı tarihteki alternatif borçlanma faiz oranı olarak belirlemektedir.

Grup, kiralamanın fiilen başladığı tarihten sonra kira yükümlülüğünü, faizi yansıtacak şekilde artırırken yapılan kira ödemelerini yansıtacak şekilde azaltır.

Buna ek olarak, kiralama süresinde bir değişiklik, özü itibarıyla sabit kira ödemelerinde bir değişiklik veya dayanak varlığı satın alma opsiyonuna ilişkin yapılan değerlendirmede bir değişiklik olması durumunda, finansal kiralama yükümlülüklerinin değeri yeniden ölçülmektedir.

### 2.3. Yeni ve Revize Edilmiş Türkiye Muhasebe Standartları

**31 Aralık 2019 tarihi itibarıyla yürürlükte olan yeni standartlar ile mevcut önceki standartlara getirilen değişiklikler ve yorumlar**

**TFRS 9, "Finansal araçlar'daki değişiklikler";** 1 Ocak 2019 tarihinde veya bu tarihten sonra başlayan yıllık raporlama dönemlerinde geçerlidir. Bu değişiklik iki konuya açıklık getirmiştir: Bir finansal varlığın sadece anapara ve anaparaya ilişkin faizi temsil edip etmediği dikkate alınırken, erken ödenen bedelin hem negatif hem de pozitif nakit akışları olabileceği ve itfa edilmiş maliyet ile ölçülen finansal bir yükümlülüğün, finansal tablo dışı bırakılma sonucu doğurmadan değiştirildiğinde, ortaya çıkan kazanç veya kaybın doğrudan kar veya zararda muhasebeleştirilmesi konusunda doğrulamaktadır. Kazanç veya kayıp, orijinal sözleşmeye dayalı nakit akışları ile orijinal etkin faiz oranından iskonto edilmiş değiştirilmiş nakit akışları arasındaki fark olarak hesaplanır. Bu farkın TMS 39'dan farklı olarak enstrümanın kalan ömrü boyunca yayılarak muhasebeleştirilmesinin mümkün olmadığı anlamına gelmektedir.

**TMS 28, "İştiraklerdeki ve iş ortaklıklarındaki yatırımlar'daki değişiklikler";** 1 Ocak 2019 tarihinde veya bu tarihten sonra başlayan yıllık raporlama dönemlerinde geçerlidir. Şirketlerin özkaynak metodunu uygulamadığı uzun vadeli iştirak veya müşterek yönetime tabi yatırımlarını, TFRS 9 kullanarak muhasebeleştireceklerini açıklığa kavuşturmuştur.

**TFRS 16, "Kiralama işlemleri";** 1 Ocak 2019 tarihinde veya bu tarihten sonra başlayan yıllık raporlama dönemlerinde kapsamlı bir değişiklik yapar. TMS 17 kurallarına göre kiralayıcılar bir kiralama işlemine taraf olduklarında bu işlem için finansal kiralama (bilanço içi) ya da faaliyet kiralaması (bilanço dışı) ayrımı yapmak zorundaydılar. Fakat TFRS 16'ya göre artık kiralayıcılar bazı istisnalar dışında tüm kiralama sözleşmeleri için gelecekte ödeyecekleri kiralama yükümlülüklerini ve buna karşılık olarak da bir varlık kullanım hakkını bilançolarına yazmak zorundadırlar. TFRS 16 bir yıldan kısa kiralama işlemleri ve düşük değerli varlıkların kiralama için bir istisna öngörmüştür, fakat bu istisna sadece kiraya verenler açısından uygulanabilir. Kiraya verenler için muhasebe neredeyse aynı kalmaktadır. TFRS 16'ya göre bir sözleşme belirli bir süre için belirli bir tutar karşılığında bir varlığın kullanım hakkını ve o varlığı kontrol etme hakkını içeriyorsa o sözleşme bir kiralama sözleşmesidir ya da kiralama işlemi içermektedir.

**TFRS Yorum 23, "Vergi uygulamalarındaki belirsizlikler";** 1 Ocak 2019 tarihinde veya bu tarihten sonra başlayan yıllık raporlama dönemlerinde geçerlidir. Bu yorum TMS 12 Gelir Vergileri standardının uygulamasındaki bazı belirsizliklere açıklık getirmektedir. UFRS Yorum Komitesi daha önce vergi uygulamalarında bir belirsizlik olduğu zaman bu belirsizliğin TMS 12'ye göre değil TMS 37 'Karşılıklar, Koşullu Borçlar ve Koşullu Varlıklar' standardının uygulanması gerektiğini açıklığa kavuşturmuştu. TFRS Yorum 23 ise gelir vergilerinde belirsizlikler olduğu durumlarda ertelenmiş vergi hesaplamasının nasıl yapılacağı ve muhasebeleştirileceği ile ilgili açıklama getirmektedir. Vergi uygulaması belirsizliği, bir şirket tarafından yapılan bir vergi uygulamasının vergi otoritesince kabul edilir olup olmadığı bilinmediği durumlarda ortaya çıkar. Örneğin, özellikle bir giderin indirim olarak kabul edilmesi ya da iade alınabilir vergi hesaplamasına belirli bir kalemin dahil edilip edilmemesiyle ilgili vergi kanununda belirsiz olması gibi. TFRS Yorum 23 bir kalemin vergi uygulamalarının belirsiz olduğu; vergilendirilebilir gelir, gider, varlık ya da yükümlülüğün vergiye esas olması, vergi gideri, alacağı ve vergi oranları da dahil olmak üzere her durumda geçerlidir.



**KERVAN GIDA SANAYİ VE TİCARET ANONİM ŞİRKETİ VE BAĞLI ORTAKLIKLARI**  
**31 ARALIK 2019 TARİHİNDE SONA EREN HESAP DÖNEMİNE AİT**  
**KONSOLİDE FİNANSAL TABLOLARA İLİŞKİN AÇIKLAYICI DİPNOTLAR**  
*(Tutarlar aksi belirtilmedikçe Türk Lirası ("TL.") olarak ifade edilmiştir)*

**2015-2017 yıllık iyileştirmeler;** 1 Ocak 2019 ve sonrası yıllık raporlama dönemleri için geçerlidir. Bu iyileştirmeler aşağıdaki değişiklikleri içermektedir:

- TFRS 3 'İşletme Birleşmeleri', kontrolü sağlayan işletme, müşterek faaliyette daha önce edindiği payı yeniden ölçer.
- TFRS 11 'Müşterek Anlaşmalar', müşterek kontrolü sağlayan işletme, müşterek faaliyette daha önce edindiği payı yeniden ölçmez.
- TMS 12 'Gelir Vergileri', işletme, temettülerin gelir vergisi etkilerini aynı şekilde muhasebeleştirir.
- TMS 23 'Borçlanma Maliyetleri', bir özelliği varlığın amaçlanan kullanımına veya satışa hazır hale gelmesi için yapılan her borçlanmayı, genel borçlanmanın bir parçası olarak değerlendirir.
- **TMS 19 'Çalışanlara Sağlanan Faydalar'**, planda yapılan **değişiklik, küçülme veya yerine getirme ile ilgili iyileştirmeler;** 1 Ocak 2019 ve sonrasında olan yıllık raporlama dönemleri için geçerlidir. Bu iyileştirmeler aşağıdaki değişiklikleri gerektirir:
  - Planda yapılan değişiklik, küçülme ve yerine getirme sonrası dönem için; cari hizmet maliyeti ve net faizi belirlemek için güncel varsayımların kullanılması;
  - Geçmiş dönem hizmet maliyetinin bir parçası olarak kar veya zararda muhasebeleştirme, ya da varlık tavanından kaynaklanan etkiyle daha önce finansal tablolara alınmamış olsa bile, fazla değerdeki herhangi bir azalmanın, yerine getirmedeki bir kazanç ya da zararın finansal tablolara alınması.

**31 Aralık 2019 tarihi itibarıyla yayımlanmış ancak henüz yürürlüğe girmemiş olan standartlar ve değişiklikler:**


**TMS 1 ve TMS 8 önemlilik tanımındaki değişiklikler;** 1 Ocak 2020 tarihinde veya bu tarihten sonra başlayan yıllık raporlama dönemlerinde geçerlidir. TMS 1 "Finansal Tabloların Sunuluşu" ve TMS 8 "Muhasebe Politikaları, Muhasebe Politikalarındaki Değişiklikler ve Hatalar" daki değişiklikler ile bu değişikliklere bağlı olarak diğer TFRS'lerdeki değişiklikler aşağıdaki gibidir:

- TFRS ve finansal raporlama çerçevesi ile tutarı önemlilik tanımı kullanımı,
- önemlilik tanımının açıklanmasının netleştirilmesi ve
- önemli olmayan bilgilerle ilgili olarak TMS 1' deki bazı rehberliklerin dahil edilmesi

**TFRS 3'teki değişiklikler - İşletme tanımı;** 1 Ocak 2020 tarihinde veya bu tarihten sonra başlayan yıllık raporlama dönemlerinde geçerlidir. Bu değişikliklerle birlikte işletme tanımı revize edilmiştir. UMSK tarafından alınan geri bildirimlere göre, genellikle mevcut uygulama rehberliğinin çok karmaşık olduğu düşünülmektedir ve bu işletme birleşmeleri tanımının karşılanması için çok fazla işlemle sonuçlanmaktadır.

**TFRS 9, TMS 39 ve TFRS 7 'deki değişiklikler- Gösterge faiz oranı reformu;** 1 Ocak 2020 tarihinde veya bu tarihten sonra başlayan yıllık raporlama dönemlerinde geçerlidir. Bu değişiklikler gösterge faiz oranı reformu ile ilgili olarak belirli kolaylaştırıcı uygulamalar sağlar. Bu uygulamalar korunma muhasebesi ile ilgilidir ve IBOR reformunun etkisi genellikle riskten korunma muhasebesinin sona ermesine neden olmamalıdır. Bununla birlikte herhangi bir riskten korunma etkinliğinin gelir tablosunda kaydedilmeye devam etmesi gerekir. IBOR bazı sözleşmelerde korunma muhasebesinin yaygın olması göz önüne alındığında bu kolaylaştırıcı uygulamalar sektördeki tüm şirketleri etkileyecektir.

**TFRS 17, "Sigorta Sözleşmeleri";** 1 Ocak 2021 tarihinde veya bu tarihten sonra başlayan yıllık raporlama dönemlerinde geçerlidir. Bu standart, hali hazırda çok çeşitli uygulamalara izin veren TFRS 4'ün yerine geçmektedir. TFRS 17, sigorta sözleşmeleri ile isteğe bağlı katılım özelliğine sahip yatırım sözleşmeleri düzenleyen tüm işletmelerin muhasebesini temelden değiştirecektir.



**KERVAN GIDA SANAYİ VE TİCARET ANONİM ŞİRKETİ VE BAĞLI ORTAKLIKLARI**  
**31 ARALIK 2019 TARİHİNDE SONA EREN HESAP DÖNEMİNE AİT**  
**KONSOLİDE FİNANSAL TABLOLARA İLİŞKİN AÇIKLAYICI DİPNOTLAR**  
*(Tutarlar aksi belirtilmedikçe Türk Lirası ("TL") olarak ifade edilmiştir)*

**2.4. Önemli Muhasebe Politikalarının Özeti**

Finansal tabloların hazırlanmasında izlenen önemli muhasebe politikaları aşağıda özetlenmiştir:

**Hasılat**

Grup, TFRS 15 "Müşteri Sözleşmelerinden Hasılat Standardı" doğrultusunda aşağıda yer alan beş aşamalı model kapsamında hasılatı konsolide finansal tablolarında muhasebeleşirmektedir.

- Müşteriler ile yapılan sözleşmelerin tanımlanması
- Sözleşmelerdeki edim yükümlülüklerinin tanımlanması
- Sözleşmelerdeki işlem bedelinin belirlenmesi
- İşlem bedelinin edim yükümlülüklerine dağıtılması
- Hasılatın muhasebeleştirilmesi

Grup, müşterilerle yapılan her bir sözleşmede taahhüt ettiği mal veya hizmetleri değerlendirerek, söz konusu mal veya hizmetleri devretmeye yönelik verdiği her bir taahhüdü ayrı bir edim yükümlülüğü olarak belirlemektedir.

Her bir edim yükümlülüğü için, edim yükümlülüğünün zamana yayılı olarak mı yoksa belirli bir anda mı yerine getirileceği sözleşme başlangıcında belirlenir. Grup, bir mal veya hizmetin kontrolünü zamanla devreder ve dolayısıyla ilgili satışlara ilişkin edim yükümlülüklerini zamana yayılı olarak yerine getirirse, söz konusu edim yükümlülüklerinin tamamen yerine getirilmesine yönelik ilerlemeyi ölçerek hasılatı zamana yayılı olarak konsolide finansal tablolara alır.

Grup, taahhüt edilmiş bir mal veya hizmeti müşterisine devrederek edim yükümlülüğünü yerine getirdiğinde veya getirdikçe, bu edim yükümlülüğüne tekabül eden işlem bedelini hasılat olarak konsolide finansal tablolarına kaydeder. Mal veya hizmetlerin kontrolü müşterilerin eline geçtiğinde (veya geçtikçe) mal veya hizmet devredilmiş olur.

Grup, satışı yapılan mal veya hizmetin kontrolünün müşteriye devrini değerlendirirken,


- a) Grup'un mal veya hizmete ilişkin tahsil hakkına sahipliği,
- b) müşterinin mal veya hizmetin yasal mülkiyetine sahipliği,
- c) mal veya hizmetin zilyetliğinin devri,
- d) müşterinin mal veya hizmetin mülkiyetine sahip olmaktan doğan önemli risk ve getirilere sahipliği,
- e) müşterinin mal veya hizmeti kabul etmesi koşullarını dikkate alır.

Grup, sözleşmenin başlangıcında, müşteriye taahhüt ettiği mal veya hizmetin devir tarihi ile müşterinin bu mal veya hizmetin bedelini ödediği tarih arasında geçen sürenin bir yıl veya daha az olacağını öngörmesi durumunda, taahhüt edilen bedelde önemli bir finansman bileşeninin etkisi için düzeltme yapmamaktadır.

Diğer taraftan, hasılatın içerisinde önemli bir finansman unsuru bulunması durumunda, hasılat değeri gelecekte oluşacak tahsilatların, finansman unsuru içerisinde yer alan faiz oranı ile indirgenmesi ile tespit edilir. Fark, tahakkuk esasına göre esas faaliyetlerden diğer gelirler olarak ilgili dönemlere kaydedilir.

**Faiz geliri:**

Faiz geliri, kalan anapara bakiyesi ile beklenen ömrü boyunca ilgili finansal varlıktan elde edilecek tahmini nakit girişlerini söz konusu varlığın kayıtlı değerine indirgeyen efektif faiz oranı nispetinde ilgili dönemde tahakkuk ettirilir.



**KERVAN GIDA SANAYİ VE TİCARET ANONİM ŞİRKETİ VE BAĞLI ORTAKLIKLARI**  
**31 ARALIK 2019 TARİHİNDE SONA EREN HESAP DÖNEMİNE AİT**  
**KONSOLİDE FİNANSAL TABLOLARA İLİŞKİN AÇIKLAYICI DİPNOTLAR**  
*(Tutarlar aksi belirtilmedikçe Türk Lirası ("TL.") olarak ifade edilmiştir)*

**Temettü ve diğer gelirler:**

Hisse senedi yatırımlarından elde edilen temettü geliri, hissedarların temettü alma hakkı doğduğu zaman kayda alınır.

Diğer gelirler, hizmetin verilmesi veya gelire ilgili unsurların gerçekleşmesi, risk ve faydaların transferlerinin yapılmış olması, gelir tutarının güvenilir şekilde belirlenebilmesi ve işlemle ilgili ekonomik faydaların Grup'a akmasının muhtemel olması üzerine alınan veya alınabilecek bedelin makul değeri üzerinden tahakkuk esasına göre kayıtlara alınır.

**Finansal Varlıklar**

**Sınıflandırma**

Grup, finansal varlıklarını "itfa edilmiş maliyet bedelinden muhasebeleştirilen", "gerçeğe uygun değer farkı diğer kapsamlı gelir tablosuna yansıtılan" ve "gerçeğe uygun değer farkı kar veya zarara yansıtılan finansal varlıklar" olarak üç sınıfta muhasebeleştirmektedir. Sınıflandırma, finansal varlıkların yönetimi için işletmenin kullandığı iş modeli ve finansal varlığın sözleşmeye bağlı nakit akışlarının özellikleri esas alınarak yapılmaktadır. Grup, finansal varlıklarının sınıflandırmasını satın alındıkları tarihte yapmaktadır. Grup'un finansal varlıkların yönetiminde kullandığı iş modelinin değiştiği durumlar hariç, finansal varlıklar ilk muhasebeleştirilmelerinden sonra yeniden sınıflanmazlar; iş modeli değişikliği durumunda ise, değişikliğin akabinde takip eden raporlama döneminin ilk gününde finansal varlıklar yeniden sınıflanırlar.


**Muhasebeleştirme ve Ölçümlenme**

"İtfa edilmiş maliyeti üzerinden ölçülen finansal varlıklar", sözleşmeye bağlı nakit akışlarının tahsil edilmesini amaçlayan bir iş modeli kapsamında elde tutulan ve sözleşme şartlarında belirli tarihlerde sadece anapara ve anapara bakiyesinden kaynaklanan faiz ödemelerini içeren nakit akışlarının bulunduğu, türev araç olmayan finansal varlıklardır. Grup'un itfa edilmiş maliyet bedelinden muhasebeleştirilen finansal varlıkları, "nakit ve nakit benzerleri", "ticari alacaklar", "diğer alacaklar" ve "finansal yatırımlar" kalemlerini içermektedir. İlgili varlıklar, finansal tablolara ilk kayda alımlarında gerçeğe uygun değerleri ile; sonraki muhasebeleştirmelerde ise etkin faiz oranı yöntemi kullanılarak iskonto edilmiş bedelleri üzerinden ölçülmektedir. İtfa edilmiş maliyeti üzerinden ölçülen ve türev olmayan finansal varlıkların değerlemesi sonucu oluşan kazanç ve kayıplar konsolide gelir tablosunda muhasebeleştirilmektedir.

"Gerçeğe uygun değer farkı diğer kapsamlı gelire yansıtılan finansal varlıklar", sözleşmeye bağlı nakit akışlarının tahsil edilmesini ve finansal varlığın satılmasını amaçlayan bir iş modeli kapsamında elde tutulan ve sözleşme şartlarında belirli tarihlerde sadece anapara ve anapara bakiyesinden kaynaklanan faiz ödemelerini içeren nakit akışlarının bulunduğu türev araç olmayan finansal varlıklardır. İlgili finansal varlıklardan kaynaklanan kazanç veya kayıplardan, değer düşüklüğü kazanç ya da kayıpları ile kur farkı gelir veya giderleri dışında kalanlar diğer kapsamlı gelire yansıtılır. Söz konusu varlıkların satılması durumunda diğer kapsamlı gelire sınıflandırılan değerlendirme farkları geçmiş yıl karlarına sınıflandırılır.

Grup, özkaynağa dayalı finansal varlıklara yapılan yatırımlar için, gerçeğe uygun değerinde sonradan oluşan değişimlerin diğer kapsamlı gelire yansıtılması yöntemini, ilk defa finansal tablolara alma sırasında geri dönülemez bir şekilde tercih edebilir. Söz konusu tercihin yapılması durumunda, ilgili yatırımlardan elde edilen temettüler konsolide gelir tablosunda muhasebeleştirilir.

"Gerçeğe uygun değer farkı kar veya zarara yansıtılan finansal varlıklar", itfa edilmiş maliyeti üzerinden ölçülen ve gerçeğe uygun değer farkı diğer kapsamlı gelire yansıtılan finansal varlıklar dışında kalan finansal varlıklardan oluşmaktadır. Söz konusu varlıkların değerlendirilmesi sonucu oluşan kazanç ve kayıplar konsolide gelir tablosunda muhasebeleştirilmektedir.



**KERVAN GIDA SANAYİ VE TİCARET ANONİM ŞİRKETİ VE BAĞLI ORTAKLIKLARI**  
**31 ARALIK 2019 TARİHİNDE SONA EREN HESAP DÖNEMİNE AİT**  
**KONSOLİDE FİNANSAL TABLOLARA İLİŞKİN AÇIKLAYICI DİPNOTLAR**  
*(Tutarlar aksi belirtilmedikçe Türk Lirası ("TL") olarak ifade edilmiştir)*

**Finansal Tablo Dışı Birakma**

Grup, finansal varlıklarla ilgili sözleşme uyarınca meydana gelen nakit akışları ile ilgili hakları sona erdiğinde veya ilgili haklarını, bu finansal varlık ile ilgili bütün risk ve getirilerinin sahipliğini bir alım satım işlemiyle devrettiğinde söz konusu finansal varlığı kayıtlarından çıkarır. Grup tarafından devredilen finansal varlıkların yaratılan veya elde tutulan her türlü hak, ayrı bir varlık veya yükümlülük olarak muhasebeleştirilir.

**Değer Düşüklüğü**

Finansal varlıklar ve sözleşme varlıkları değer düşüklüğü "beklenen kredi zararı" (BKZ) modeli ile hesaplanmaktadır. Değer düşüklüğü modeli, itfa edilmiş maliyet finansal varlıklara ve sözleşme varlıklarına uygulanmaktadır. Zarar karşılıkları aşağıdaki bazda ölçülmüştür; 12 aylık BKZ'ler: raporlama tarihinden sonraki 12 ay içinde olası temerrüt olaylarından kaynaklanan BKZ'lerdir. Ömür boyu BKZ'ler: bir finansal aracın beklenen ömrü boyunca muhtemel bütün temerrüt olaylarından kaynaklanan BKZ'lerdir. Ömür boyu BKZ ölçümü, raporlama tarihinde bir finansal varlık ile ilgili kredi riskinin ilk muhasebeleştirme anından sonra önemli ölçüde artması halinde uygulanır. İlgili artışın yaşanmadığı diğer her türlü durumda 12 aylık BKZ hesaplaması uygulanmıştır.

Grup, finansal varlığın kredi riskinin raporlama tarihinde düşük bir kredi riskine sahip olması durumunda, finansal varlığın kredi riskinin önemli ölçüde artmadığını tespit edebilir. Bununla birlikte, ömür boyu BKZ ölçümü (basitleştirilmiş yaklaşım), önemli bir finansman unsuru olmaksızın ticari alacaklar ve sözleşme varlıkları için daima geçerlidir.

**Ticari Alacaklar**

Ticari alacaklar orijinal fatura değerinden kayda alınan alacakların izleyen dönemlerde elde edilecek tutarlarının etkin faiz yöntemi ile itfa edilmiş değerinden muhasebeleştirilir. Belirlenmiş faiz oranı olmayan kısa vadeli alacaklar, orijinal etkin faiz oranının etkisinin çok büyük olmaması durumunda, fatura tutarından gösterilmiştir. Finansal tablolarda itfa edilmiş maliyet bedelinden muhasebeleştirilen ve önemli bir finansman bileşeni içermeyen (1 yıldan kısa vadeli olan) ticari alacakların değer düşüklüğü hesaplamaları kapsamında "basitleştirilmiş yaklaşımı" uygulanmaktadır. Söz konusu yaklaşım ile, ticari alacakların belirli sebeplerle değer düşüklüğüne uğramadığı durumlarda (gerçekleşmiş değer düşüklüğü zararları hariçinde), ticari alacaklara ilişkin zarar karşılıkları "ömür boyu beklenen kredi zararlarına" eşit bir tutardan ölçülmektedir.

Değer düşüklüğü karşılığı ayrılmasını takiben, değer düşüklüğüne uğrayan alacak tutarının tamamının veya bir kısmının tahsil edilmesi durumunda, tahsil edilen tutar ayrılan değer düşüklüğü karşılığından düşülerek esas faaliyetlerden diğer gelirlere kaydedilir.

Ticari işlemlere ilişkin vade farkı gelirleri/giderleri ile kur farkı kar/zararları, konsolide kar veya zarar tablosunda "Esas Faaliyetlerden Diğer Gelirler/Giderler" hesabı içerisinde muhasebeleştirilir.

**Finansal Yükümlülükler**

Finansal yükümlülükler, ilk muhasebeleştirilmesi sırasında gerçeğe uygun değerinden ölçülür. İlgili finansal yükümlülüğün yüklenimi ile doğrudan ilişkilendirilebilen işlem maliyetleri de söz konusu gerçeğe uygun değere ilave edilir.

Finansal yükümlülükler özkaynağa dayalı finansal araçlar ve diğer finansal yükümlülükler olarak sınıflandırılır.

**Diğer Finansal Yükümlülükler**

Diğer finansal yükümlülükler sonraki dönemlerde etkin faiz oranı üzerinden hesaplanan faiz gideri ile birlikte etkin faiz yöntemi kullanılarak itfa edilmiş maliyet bedelinden muhasebeleştirilir.

Etkin faiz yöntemi; finansal yükümlülüğün itfa edilmiş maliyetlerinin hesaplanması ve ilgili faiz giderinin ilişkili olduğu döneme dağıtılması yöntemidir. Etkin faiz oranı; finansal aracın beklenen ömrü boyunca veya uygun olması durumunda daha kısa bir zaman dilimi süresince gelecekte yapılacak tahmini nakit ödemelerini tam olarak ilgili finansal yükümlülüğün net bugünkü değerine indirgeyen orandır.



**KERVAN GIDA SANAYİ VE TİCARET ANONİM ŞİRKETİ VE BAĞLI ORTAKLIKLARI**  
**31 ARALIK 2019 TARİHİNDE SONA EREN HESAP DÖNEMİNE AİT**  
**KONSOLİDE FİNANSAL TABLOLARA İLİŞKİN AÇIKLAYICI DİPNOTLAR**  
*(Tutarlar aksi belirtilmedikçe Türk Lirası ("TL") olarak ifade edilmiştir)*

#### **Ticari Borçlar**

Ticari borçlar, olağan faaliyetler içerisinde tedarikçilerden sağlanan mal ve hizmetlere ilişkin yapılması gereken ödemeleri ifade etmektedir. Ticari borçlar, ilk olarak gerçeğe uygun değerinden ve müteakip dönemlerde etkin faiz yöntemiyle hesaplanan itfa edilmiş maliyetinden ölçülmüştür.

#### **Borçlanma Maliyetleri**

Kullanıma ve satışa hazır hale getirilmesi önemli ölçüde zaman isteyen varlıklar söz konusu olduğunda, satın alınması, yapımı veya üretimi ile doğrudan ilişkilendirilen borçlanma maliyetleri, ilgili varlık kullanıma veya satışa hazır hale getirilene kadar varlığın maliyetine dahil edilmektedir. Yatırımla ilgili kredinin henüz harcanmamış kısmının geçici süre ile finansal yatırımlarda değerlendirilmesiyle elde edilen finansal yatırım geliri aktifleştirmeye uygun borçlanma maliyetlerinden mahsup edilir. Diğer tüm borçlanma maliyetleri, oluştukları dönemlerde gelir tablosuna kaydedilmektedir.

#### **Şüpheli Alacaklar Karşılığı**

Grup, tahsil imkanının kalmadığına dair objektif bir bulgu olduğu takdirde ilgili ticari alacaklar için şüpheli alacak karşılığı ayırmaktadır. Söz konusu bu karşılığın tutan, alacağın kayıtlı değeri ile tahsil mümkün tutar arasındaki farktır. Tahsil mümkün tutar, teminatlardan ve güvencelerden tahsil edilebilecek meblağlar dahil olmak üzere tüm nakit akışlarının, oluşan ticari alacağın orijinal etkin faiz oranı esas alınarak iskonto edilen değeridir.

Şüpheli alacak tutarına karşılık ayrılmasını takiben, şüpheli alacak tutarının tamamının veya bir kısmının tahsil edilmesi durumunda, tahsil edilen tutar, ayrılan şüpheli alacak karşılığından düşülerek diğer gelirlere kaydedilir.

#### **Kiralama İşlemleri**

##### **Kiracı Durumunda Grup**

##### **Finansal Kiralama**

Finansal kiralama yoluyla elde edilen maddi duran varlık, varlığın kiralama döneminin başındaki vergi avantajı veya teşvikleri düşüldükten sonraki gerçeğe uygun değerinden veya asgari kira ödemelerinin o tarihte indirgenmiş değerinden düşük olanı üzerinden aktifleştirilir. Anapara kira ödemeleri yükümlülük olarak gösterilir ve ödendikçe azaltılır. Faiz ödemeleri ise, finansal kiralama dönemi boyunca konsolide kar veya zarar tablosunda giderleştirilir. Finansal kiralama sözleşmesi ile elde edilen maddi duran varlıklar, varlığın faydalı ömrü boyunca amortismanına tabi tutulur.

##### **Operasyonel Kiralama**

TFRS 16, kiracılar açısından mevcut uygulama olan finansal kiralama işlemlerinin bilançoda ve faaliyet kiralamasına ilişkin yükümlülüklerin bilanço dışında izlenmesi şeklindeki ikili muhasebe modelini ortadan kaldırmaktadır. Bunun yerine, tüm kiralama için mevcut finansal kiralama muhasebesine benzer olarak bilanço bazlı tekil bir muhasebe modeli ortaya koyulmaktadır. Kiraya verenler için muhasebeleştirme mevcut uygulamalara benzer şekilde devam etmektedir.

Kiracılar, bu standardı kısa vadeli kiralamalara (kira süresi 12 ay ve daha kısa olan kiralamalar) veya dayanak varlığın düşük değerli olduğu kiralamalara (örneğin kişisel bilgisayarlar, bazı ofis ekipmanları, vb.) uygulamama istisnasına sahiptir. Kiralamanın fiilen başladığı tarihte kiracı, kira yükümlülüğünü o tarihte ödenmemiş olan kira ödemelerinin bugünkü değeri üzerinden ölçer (kiralama yükümlülüğü) ve aynı tarih itibarıyla ilgili kullanım hakkı varlığını da kayıtlarına alarak kira süresi boyunca amortismanına tabi tutar. Kira ödemeleri, kiralamadaki zımnî faiz oranının kolaylıkla belirlenebilmesi durumunda, bu oran kullanılarak iskonto edilir. Kiracı, bu oranın kolaylıkla belirlenememesi durumunda, kiracının alternatif borçlanma faiz oranını kullanır. Kiracı, kiralama yükümlülüğü üzerindeki faiz gideri ile kullanım hakkı varlığının amortisman giderini ayrı olarak kaydetmelidir.





**KERVAN GIDA SANAYİ VE TİCARET ANONİM ŞİRKETİ VE BAĞLI ORTAKLIKLARI**  
**31 ARALIK 2019 TARİHİNDE SONA EREN HESAP DÖNEMİNE AİT**  
**KONSOLİDE FİNANSAL TABLOLARA İLİŞKİN AÇIKLAYICI DİPNOTLAR**  
*(Tutarlar aksi belirtilmedikçe Türk Lirası ("TL.") olarak ifade edilmiştir)*

**Kiralayan durumunda Grup**

**Finansal kiralama işlemleri**

Finansal kiralamaya konu olan varlık bilançoda yapılan net kiralama tutanna eşit bir alacak olarak gösterilir. Faiz geliri kiralaanın kiralaanan varlık ile ilgili net yatırım tutarı üzerinden sabit bir dönemsel getiri oranı yaratacak şekilde belirlenir ve ilgili dönemde tahakkuk etmeyen kısmı kazanılmamış faiz geliri olarak tanımlanır. Operasyonel kiralama işlemleri

Faaliyet kiralamasında, kiralaanan varlıklar, bilançoda yatırım amaçlı gayrimenkuller veya maddi duran varlıklar altında sınıflandırılır ve elde edilen kira gelirleri kiralama dönemi süresince, eşit tutarlarda gelir tablosuna yansıtılır. Kira geliri kira dönemi boyunca doğrusal yöntem ile gelir tablosuna yansıtılmaktadır.

**Stoklar**

İşin normal akışı içinde satılmak için elde tutulan, satılmak üzere üretilmekte olan ya da üretim sürecinde ya da hizmet sunumunda kullanılacak madde ve malzemeler şeklinde bulunan varlıkların gösterildiği kalemdir. Verilen sipariş avansları ilgili stok muhasebeleştirilinceye kadar diğer dönen varlıklar olarak sınıflandırılır.

Stoklar, maliyeti ve net gerçekleştirilebilir değeri düşük olanı ile değerlendirilmektedir. Stokların maliyeti; tüm satın alma maliyetlerini, dönüştürme maliyetlerini ve stokların mevcut durumuna ve konumuna getirilmesi için katılan diğer maliyetleri içerir. Stokların dönüştürme maliyetleri; direk işçilik giderleri gibi, üretimle doğrudan ilişkili maliyetleri kapsar. Bu maliyetler ayrıca ilk madde ve malzemenin mamule dönüştürülmesinde katılan sabit ve değişken genel üretim giderlerinden sistematik bir şekilde dağıtılan tutarı da içerir.

Net gerçekleştirilebilir değer, olağan ticari faaliyet içerisinde oluşan tahmini satış fiyatından tahmini tamamlanma maliyeti ve satışı gerçekleştirmek için yüklenilmesi gereken tahmini maliyetlerin toplamının indirilmesiyle elde edilir. Stoklar finansal tablolarda, kullanımları veya satış sonucu elde edilmesi beklenen tutardan daha yüksek bir bedelle izlenemez. Stokların net gerçekleştirilebilir değeri maliyetinin altına düştüğünde, stoklar net gerçekleştirilebilir değerine indirgenir ve değer düşüklüğünün olduğu yılda gelir tablosuna gider olarak yansıtılır. Daha önce stokların net gerçekleştirilebilir değere indirgenmesine neden olan koşulların geçerliliğini kaybetmesi veya değişen ekonomik koşullar nedeniyle net gerçekleştirilebilir değerde artış olduğu kanıtlandığı durumlarda, ayrılan değer düşüklüğü karşılığı iptal edilir. İptal edilen tutar önceden ayrılan değer düşüklüğü tutarı ile sınırlıdır.

Stokların maliyetinin hesaplanmasında "ağırlıklı ortalama maliyet yöntemi" kullanılmaktadır.

**Maddi Duran Varlıklar**

Maddi duran varlıklar maliyet değerleri üzerinden birikmiş amortisman ve varsa birikmiş değer kaybı düşülerek gösterilmektedir. Maddi duran varlıklar satıldığı zaman bu varlığa ait maliyet ve birikmiş amortismanlar ilgili hesaplardan düşüldükten sonra oluşan gelir ya da gider, gelir tablosuna dahil edilmektedir.

Maddi duran varlığın maliyet değeri; alış fiyatı, ithalat vergileri ve geri iadesi mümkün olmayan vergiler, maddi duran varlığı kullanıma hazır hale getirmek için yapılan masraflardan oluşmaktadır. Maddi duran varlığın kullanımına başlandıktan sonra oluşan tamir ve bakım gibi harcamalar, oluşturulan dönemde gider olarak gelir tablosunda raporlanmaktadır. Yapılan harcamalar ilgili maddi duran varlığa gelecekteki kullanımında ekonomik bir değer artışı sağlıyorsa bu harcamalar varlığın maliyetine eklenmektedir.

Amortisman, maddi duran varlıkların kullanıma hazır olduğu tarihten itibaren ayrılır. İlgili varlıkların atıl durumda buldukları dönemde de amortisman ayrılmaya devam edilir.

Ekonomik ömür ve amortisman metodu düzenli olarak gözden geçirilmekte, buna bağlı olarak metodun ve amortisman süresinin ilgili varlıktan edinilecek ekonomik faydaları ile paralel olup olmadığında değerlendirilmekte ve gerektiğinde düzeltme işlemi yapılmaktadır.



**KERVAN GIDA SANAYİ VE TİCARET ANONİM ŞİRKETİ VE BAĞLI ORTAKLIKLARI**  
**31 ARALIK 2019 TARİHİNDE SONA EREN HESAP DÖNEMİNE AİT**  
**KONSOLİDE FİNANSAL TABLOLARA İLİŞKİN AÇIKLAYICI DİPNOTLAR**  
*(Tutarlar aksi belirtilmedikçe Türk Lirası ("TL.") olarak ifade edilmiştir)*

Amortisman süreleri aşağıdaki gibidir:

	<b>Süre</b>
Binalar	50 yıl
Tesis, makine ve cihazlar	2-20 yıl
Taşıtlar	5 yıl
Demirbaşlar	3-50 yıl
Özel maliyetler	10 yıl

**Maliyet Yöntemi**

Maddi duran varlıklarda raporlanan varlıklar, maliyet değerlerinden birikmiş amortisman ve birikmiş değer düşüklükleri düşüldükten sonraki tutar üzerinden gösterilirler.

Kiralama veya idari amaçlı ya da halihazırda belirlenmemiş olan diğer amaçlar doğrultusunda inşa edilme aşamasındaki varlıklar, maliyet değerlerinden varsa değer düşüklüğü kaybı düşülerek gösterilirler. Maliyete yasal harçlar da dahil edilir. Bu tür varlıklar, diğer sabit varlıklar için kullanılan amortisman yönteminde olduğu gibi, kullanıma hazır olduklarında amortisman tabi tutulurlar.

Arazi ve yapılmakta olan yatırımlar dışında, maddi duran varlıkların maliyet tutarları, beklenen faydalı ömürlerine göre doğrusal amortisman yöntemi kullanılarak amortisman tabi tutulur. Beklenen faydalı ömür, kalıntı değer ve amortisman yöntemi, tahminlerde ortaya çıkan değişikliklerin olası etkileri için her yıl gözden geçirilir ve tahminlerde bir değişiklik varsa ileriye dönük olarak muhasebeleştirilir.

Maddi duran varlıkların elden çıkarılması ya da bir maddi duran varlığın hizmetten alınması sonucu oluşan kazanç veya kayıp satış hasılatı ile varlığın defter değeri arasındaki fark olarak belirlenir ve gelir tablosuna dahil edilir.

**Yeniden Değerleme Modeli**

Üretim ya da mal veya hizmetin verilmesinde veya idari amaçlar için kullanımda tutulan arazi ve binalar, yeniden değerlendirilmiş tutarlarıyla ifade edilir. Yeniden değerlendirilmiş tutar, yeniden değerlendirme tarihinde tespit edilen gerçeğe uygun değerden sonraki dönemlerde oluşan birikmiş amortisman ve birikmiş değer düşüklüğü düşülerek tespit edilir. Yeniden değerlemeler bilanço tarihinde belirlenecek gerçeğe uygun değerlerin defter değerlerinden önemli farklılık göstermeyecek şekilde düzenli aralıklarla yapılır. Maddi duran varlıklarda raporlanan binalar ve arsalar yeniden değerlendirilmiş tutarı üzerinden gösterilmektedir.

Binaların gerçeğe uygun değeri SPK tarafından lisanslanmış bağımsız değerlendirme şirketi tarafından belirlenmiştir. Yeniden değerlendirilmiş tutar, yeniden değerlendirme tarihindeki gerçeğe uygun değerinden, müteakip birikmiş amortisman ve müteakip birikmiş değer düşüklüğü zararlarının indirilmesi suretiyle bulunmaktadır. Yeniden değerlendirilmiş değerlerde meydana gelen artışlar özkaynaklar içinde raporlanır.

Eğer bir varlığın defter değeri yeniden değerlendirme sonucunda artmışsa, bu artış diğer kapsamlı gelirden muhasebeleştirilir ve doğrudan özkaynak hesap grubunda yeniden değerlendirme değer artışı adı altında toplanır. Ancak, bir yeniden değerlendirme değer artışı, aynı varlığın daha önce kar ya da zarar ile ilişkilendirilmiş bulunan yeniden değerlendirme değer artışını tersine çevirdiği ölçüde gelir olarak muhasebeleştirilir. Eğer bir varlığın defter değeri yeniden değerlendirme sonucunda azalmışsa, bu azalma gider olarak muhasebeleştirilir. Ancak, bu azalış diğer kapsamlı gelirden bu varlıkla ilgili olarak yeniden değerlendirme fazlasındaki her türlü alacak bakiyesinin kapsamı ölçüsünde muhasebeleştirilir. Diğer kapsamlı gelirden muhasebeleştirilen söz konusu azalış, yeniden değerlendirme fazlası başlığı altında özkaynaklarda birikmiş olan tutarı azaltır. Yeniden değerlendirilen binaların amortismanı gelir tablosunda yer alır. Yeniden değerlendirilen gayrimenkul satıldığında veya hizmetten çekildiğinde yeniden değerlendirme fonunda kalan bakiye doğrudan dağıtılmamış karlara transfer edilir.



**KERVAN GIDA SANAYİ VE TİCARET ANONİM ŞİRKETİ VE BAĞLI ORTAKLIKLARI**  
**31 ARALIK 2019 TARİHİNDE SONA EREN HESAP DÖNEMİNE AIT**  
**KONSOLİDE FİNANSAL TABLOLARA İLİŞKİN AÇIKLAYICI DİPNOTLAR**  
*(Tutarlar aksi belirtilmedikçe Türk Lirası ("TL") olarak ifade edilmiştir)*

Varlık bilanço dışı bırakılmadıkça, yeniden değerlendirme fonundan dağıtılmamış karlara transfer yapılmaz. Kiralama veya idari amaçlı ya da halihazırda belirlenmemiş olan diğer amaçlar doğrultusunda inşa edilme aşamasındaki varlıklar, maliyet değerlerinden varsa değer düşüklüğü kaybı düşülerek gösterilirler. Maliyete yasal harçlar da dahil edilir. Bu tür varlıklar, diğer sabit varlıklar için kullanılan amortisman yönteminde olduğu gibi, kullanıma hazır olduklarında amortisman tabii tutulurlar. Makine ve ekipmanlar, maliyet değerlerinden birikmiş amortisman ve birikmiş değer düşüklükleri düşüldükten sonraki tutar üzerinden gösterilirler.

Grup, 2018 (TALYA Gayrimenkul Değerleme ve Danışmanlık A.Ş.'nin 15-16 Mart 2018 tarihli raporu) ve 2020 (Varlık Taşınmaz Değerleme ve Danışmanlık A.Ş.'nin 26 Şubat 2020 tarihli raporu) yıllarında arsa ve binalarının gerçeğe uygun değerlerinin tespiti için yeniden değerlendirme çalışması yaptırmıştır. Yetkili uzman kuruluşlarca hazırlanan değerlendirme raporlarına istinaden hesaplanan değer artışları sırasıyla 31.12.2017 ve 31.12.2019 tarihli finansal tablolara yansıtılmıştır. Arsa ve binaların maliyet bedeli ile gerçeğe uygun değer arasındaki fark özkaynakların altında "Yeniden Değerleme ve Ölçüm Kazançları" hesabında takip edilmektedir. Söz konusu tutara ilişkin hesaplanan ertelenmiş vergi tutarı da yine aynı hesaptan düşülmektedir.

#### **Maddi Olmayan Duran Varlıklar**

##### *Satın alınan maddi olmayan duran varlıklar*

Maddi olmayan duran varlıklar, ayrı olarak elde edilen bilgisayar yazılımları ve kullanım lisanslarından oluşmaktadır.

Satın alınan maddi olmayan duran varlıklar, maliyet değerlerinden birikmiş itfa payları ve birikmiş değer düşüklükleri düşüldükten sonraki tutarıyla gösterilirler. Bu varlıklar beklenen faydalı ömürlerine göre doğrusal amortisman yöntemi kullanılarak itfa edilir. Beklenen faydalı ömür ve amortisman yöntemi, tahminlerde ortaya çıkan değişikliklerin olası etkilerini tespit etmek amacıyla her yıl gözden geçirilir ve tahminlerdeki değişiklikler ileriye dönük olarak muhasebeleştirilir. İşletme içerisinde oluşturulan maddi olmayan duran varlıklar bulunmamaktadır.

Maddi olmayan duran varlıklar maliyet bedelleri üzerinden 2 ila 20 yıl arasında, doğrusal amortisman yöntemi kullanılarak kıst usulü itfa edilmektedir.

##### **İşletme içi yaratılan maddi olmayan duran varlıklar- araştırma ve geliştirme giderleri**

Araştırma masrafları, oluştuğu dönem içerisinde kar veya zarar tablosuna kaydedilir.

Geliştirme faaliyetleri (ya da Grup/şirket içi bir projenin gelişim aşaması) sonucu ortaya çıkan işletme içi yaratılan maddi olmayan duran varlıklar yalnızca aşağıda belirtilen şartların tamamı karşılandığında kayda alınır:

- maddi olmayan duran varlığın kullanıma hazır ya da satılmaya hazır hale getirilebilmesi için tamamlanmasının teknik anlamda mümkün olması,
- maddi olmayan duran varlığı tamamlama, kullanma veya satma niyetinin olması,
- maddi olmayan duran varlığın kullanılabilir veya satılabilir olması,
- varlığın ne şekilde ileriye dönük olası bir ekonomik fayda sağlayacağını belli olması,
- varlığın geliştirme maliyetinin, geliştirme sürecinde güvenilir bir şekilde ölçülebilir olması.

İşletme içi yaratılan maddi olmayan varlık tutarı, maddi olmayan duran varlığın yukarıda belirtilen muhasebeleştirme şartlarını karşıladığı andan itibaren oluşan harcamaların toplam tutandır. İşletme içi yaratılan maddi olmayan varlıklar kayda alınmadıklarında, geliştirme harcamaları oluşturulan dönemde gider olarak kaydedilir.

Başlangıç muhasebeleştirilmesi sonrasında, işletme içi yaratılan maddi olmayan varlıklar da ayrı olarak satın alınan maddi olmayan duran varlıklar gibi maliyet değerlerinden birikmiş itfa payları ve birikmiş değer düşüklükleri düşüldükten sonraki tutar üzerinden gösterilirler.



**KERVAN GIDA SANAYİ VE TİCARET ANONİM ŞİRKETİ VE BAĞLI ORTAKLIKLARI**  
**31 ARALIK 2019 TARİHİNDE SONA EREN HESAP DÖNEMİNE AİT**  
**KONSOLİDE FİNANSAL TABLOLARA İLİŞKİN AÇIKLAYICI DİPNOTLAR**  
*(Tutarlar aksi belirtilmedikçe Türk Lirası ("TL") olarak ifade edilmiştir)*

**Maddi olmayan duran varlıkların bilanço dışı bırakılması**

Bir maddi olmayan duran varlık elden çıkarıldığında veya kullanımı ya da satışından, gelecekte ekonomik yarar elde edilmesinin beklenmemesi durumunda finansal durum tablosu (bilanço) dışı bırakılır. Bir maddi olmayan duran varlığın finansal durum tablosu (bilanço) dışı bırakılmasından kaynaklanan kâr ya da zarar, varsa, varlıkların elden çıkarılmasından sağlanan net tahsilatlar ile defter değerleri arasındaki fark olarak hesaplanır. Bu fark, ilgili varlık finansal durum tablosu (bilanço) dışına alındığı zaman kâr veya zararda muhasebeleştirilir.

**Varlıklarda Değer Düşüklüğü**

Grup, her bilanço tarihinde ertelenen vergi varlıkları ve gerçeğe uygun değerleri ile gösterilen finansal varlıklar dışında kalan her varlık için her bilanço tarihinde, söz konusu varlığa ilişkin değer kaybının olduğuna dair herhangi bir göstere olup olmadığını analize tabi tutmaktadır. Eğer böyle bir göstere mevcutsa, o varlığın geri kazanılabilir tutarı tahmin edilir.

Eğer söz konusu varlığın veya o varlığa ait nakit üreten herhangi bir biriminin kayıtlı değeri, kullanım veya satış yoluyla geri kazanılacak tutarından yüksekse değer düşüklüğü meydana gelmiştir. Geri kazanılabilir tutar varlığın net satış fiyatı ile kullanım değerinden yüksek olanı seçilerek bulunur. Kullanım değeri, bir varlığın sürekli kullanımından ve faydalı ömrü sonunda elden çıkarılmasından elde edilmesi beklenen nakit akımlarının tahmin edilen bugünkü değeridir. Değer düşüklüğü kayıplar gelir tablosunda muhasebeleştirilir.

Bir alacakta oluşan değer düşüklüğü kaybı, o varlığın geri kazanılabilir tutarındaki müteakip artışın, değer düşüklüğünün kayıtlara alınmalarını izleyen dönemlerde ortaya çıkan bir olayla ilişkilendirilebilmesi durumunda geri çevrilir. Diğer varlıklarda oluşan değer düşüklüğü kaybı, geri kazanılabilir tutar belirlenirken kullanılan tahminlerde bir değişiklik olduğu takdirde geri çevrilir. Değer düşüklüğü kaybının iptali nedeniyle varlığın kayıtlı değerinde meydana gelen artış, önceki yıllarda hiç değer düşüklüğü kaybının konsolide finansal tablolara alınmamış olması halinde belirlenmiş olacak kayıtlı değeri (amortisman tabi tutulduktan sonra kalan net tutar) aşmamalıdır.

**Borçlanma Maliyetleri ve Alınan Krediler**

Kullanıma ve satışa hazır hale getirilmesi önemli ölçüde zaman isteyen varlıklar (özellikli varlıklar) söz konusu olduğunda, satın alınması, yapımı veya üretimi ile doğrudan ilişkilendirilen borçlanma maliyetleri, ilgili varlık kullanıma veya satışa hazır hale getirilene kadar varlığın maliyetine dahil edilmektedir. Diğer tüm borçlanma maliyetleri, oluştukları dönemde gelir tablosuna kaydedilmektedir.

**Kur Değişiminin Etkileri**

Grup'un konsolide finansal tabloları faaliyette bulunduğu temel ekonomik çevrede geçerli olan para birimi (fonksiyonel para birimi) ile sunulmuştur. Grup'un mali durumu ve faaliyet sonuçları, Grup'un geçerli para birimi olan ve konsolide finansal tablolar için sunum birimi olan TL cinsinden ifade edilmiştir.

Grup'un konsolide finansal tablolarının hazırlanması sırasında, yabancı para cinsinden (TL dışındaki para birimleri) gerçekleşen işlemler, işlem tarihindeki kurlar esas alınmak suretiyle kaydedilmektedir. Bilançoda yer alan dövizde endeksli parasal varlık ve yükümlülükler bilanço tarihinde geçerli olan kurlar kullanılarak Türk Lirası'na çevrilmiştir. Gerçeğe uygun değeri ile izlenmekte olan parasal olmayan kalemlerden yabancı para cinsinden kaydedilmiş olanlar, gerçeğe uygun değerini belirlediği tarihteki kurlar esas alınmak suretiyle TL'ye çevrilmiştir. Tarihi maliyet cinsinden ölçülen yabancı para birimindeki parasal olmayan kalemler yeniden çevrilmeye tabi tutulmazlar.



**KERVAN GIDA SANAYİ VE TİCARET ANONİM ŞİRKETİ VE BAĞLI ORTAKLIKLARI**  
**31 ARALIK 2019 TARİHİNDE SONA EREN HESAP DÖNEMİNE AİT**  
**KONSOLİDE FİNANSAL TABLOLARA İLİŞKİN AÇIKLAYICI DİPNOTLAR**  
(Tutarlar aksi belirtilmedikçe Türk Lirası ("TL") olarak ifade edilmiştir)

Kur farkları, aşağıda belirtilen durumlar haricinde, oluştukları dönemdeki kar ya da zararda muhasebeleştirilir:

- ✓ Geleceğe yönelik kullanım amacıyla inşa edilmekte olan varlıklarla ilişkili olan ve yabancı para birimiyle gösterilen borçlar üzerindeki faiz maliyetlerine düzeltme kalemi olarak ele alınan ve bu tür varlıkların maliyetine dahil edilen kur farkları,

Yurtdışı faaliyetindeki net yatırımın bir parçasını oluşturan, çevrim yedeklerinde muhasebeleştirilen ve net yatırımın satışında kar ya da zararla ilişkilendirilen, ödenme niyeti ya da ihtimali olmayan yurtdışı faaliyetlerden kaynaklanan parasal borç ve alacaklardan doğan kur farkları.

**Hisse Başına Kazanç- Sürdürülen Faaliyetlerden Hisse Başına Kazanç**

Hisse başına kazanç/zarar miktarı, dönem kar/zararının; sürdürülen faaliyetlerden hisse başına kazanç/zarar miktarı ise, sürdürülen faaliyetlerden dönem kar/zararının Şirket hisselerinin dönem içindeki zaman ağırlıklı ortalama pay adedine bölünmesiyle hesaplanır.

Türkiye'de şirketler, sermayelerini, hissedarlarına geçmiş yıl karlarından dağıttıkları "bedelsiz hisse" yolu ile arttırmaktadırlar. Bu tip "bedelsiz hisse" dağıtımları, hisse başına kazanç hesaplamalarında, ihraç edilmiş hisse gibi değerlendirilir. Buna göre, bu hesaplamalarda kullanılan ağırlıklı ortalama hisse sayısı, söz konusu hisse senedi dağıtımlarının geçmişe dönük etkileri de dikkate alınarak bulunmuştur.

Hisse başına kazancın hesaplanmasında, düzeltme yapılmasını gerekli kılabacak imtiyazlı hisse veya seyreltme etkisi olan potansiyel hisse bulunmamaktadır.

**Raporlama Döneminden Sonraki Olaylar**

Bilanço tarihinden sonraki olaylar, bilanço tarihi ile konsolide finansal tabloların yayınlanması için onaylandığı tarih arasında, Grup lehine veya aleyhine ortaya çıkan olayları ifade eder. Düzeltme yapıp yapılmamasına göre, iki tür durum tanımlanmaktadır:


- ✓ bilanço sonrası düzeltme gerektiren olaylar; bilanço tarihi itibarıyla ilgili olayların var olduğuna ilişkin kanıtları gösteren koşulların bulunduğu durumlar,
- ✓ ilgili olayların bilanço tarihinden sonra ortaya çıktığını gösteren gelişmeler (bilanço sonrası düzeltme gerektirmeyen olaylar)

İlişikteki konsolide finansal tablolarda, bilanço tarihinden sonraki düzeltme gerektiren olaylar kayda alınmıştır ve bilanço sonrası düzeltme gerektirmeyen olaylar dipnotlarda gösterilmiştir.

**Karşılıklar, Koşullu Varlık ve Koşullu Yükümlülükler**

**Karşılıklar**

Geçmiş olaylardan kaynaklanan mevcut bir hukuki veya zımni yükümlülüğün bulunması ve yükümlülüğün yerine getirilmesi için ekonomik fayda içeren kaynakların Şirketten çıkmasının muhtemel olması ve yükümlülük tutarının güvenli bir biçimde tahmin ediliyor olması durumunda finansal tablolarda karşılık ayrılır. Karşılıklar, bilanço tarihi itibarıyla yükümlülüğün yerine getirilmesi için yapılacak harcamanın Grup yönetimi tarafından yapılan en gerçekçi tahminine göre hesaplanır ve etkisinin önemli olduğu durumlarda bugünkü değerine indirmek için iskonto edilir.



**KERVAN GIDA SANAYİ VE TİCARET ANONİM ŞİRKETİ VE BAĞLI ORTAKLIKLARI**  
**31 ARALIK 2019 TARİHİNDE SONA EREN HESAP DÖNEMİNE AİT**  
**KONSOLİDE FİNANSAL TABLOLARA İLİŞKİN AÇIKLAYICI DİPNOTLAR**  
*(Tutarlar aksi belirtilmedikçe Türk Lirası ("TL") olarak ifade edilmiştir)*

**Koşullu Yükümlülükler**

Geçmiş olaylardan kaynaklanan ve mevcudiyeti işletmenin tam olarak kontrolünde bulunmayan bir veya daha fazla kesin mahiyette olmayan olayın ileride gerçekleşip gerçekleşmemesi ile mevcudiyeti teyit edilebilecek olan yükümlülükler koşullu yükümlülükler olarak değerlendirilir ve finansal tablolara yansıtılmazlar. Çünkü yükümlülüğün yerine getirilmesi için, ekonomik fayda içeren kaynakların işletmeden çıkma ihtimali bulunmamakta veya yükümlülük tutarı yeterince güvenilir olarak ölçülememektedir. Grup ekonomik fayda içeren kaynakların işletmeden çıkmaları ihtimali çok uzak olmadıkça, koşullu yükümlülüklerini konsolide finansal tablo dipnotlarında göstermektedir.

**Koşullu Varlıklar**

Grup'ta geçmiş olaylardan kaynaklanan ve mevcudiyeti işletmenin tam anlamıyla kontrolünde bulunmayan bir veya daha fazla kesin olmayan olayın gerçekleşip gerçekleşmemesi ile teyit edilecek olan varlık, koşullu varlık olarak değerlendirilmektedir. Ekonomik fayda içeren kaynakların işletmeye girişi kesin değil ise koşullu varlıklar konsolide finansal tablo dipnotlarında açıklanmaktadır.

Karşılık tutarının ödenmesi için kullanılan ekonomik faydaların tamamının ya da bir kısmının üçüncü taraflarca karşılanmasının beklendiği durumlarda tahsil edilecek olan tutar, bu tutarın geri ödemesinin kesin olması ve tutarın güvenilir bir şekilde hesaplanması durumunda, bir varlık olarak muhasebeleştirilmekte ve raporlanmaktadır.

**İlişkili Taraflar**

Grup'un ilişkili tarafları, hissedarlık, sözleşmeye dayalı hak, aile ilişkisi veya benzeri yollara karşı tarafı doğrudan ya da dolaylı bir şekilde kontrol edebilen veya önemli derecede etkileyebilen kuruluşları kapsamaktadır. Ekteki konsolide finansal tablolarda Grup'un hissedarları ve bu hissedarlar tarafından sahip olunan şirketlerle, bunların kilit yönetici personeli ve ilişkili oldukları bilinen diğer şirketler, ilişkili taraflar olarak tanımlanmıştır.


Aşağıdaki kriterlerden birinin varlığında, taraf Grup ile ilişkili sayılır:

i) Söz konusu tarafın, doğrudan ya da dolaylı olarak bir veya birden fazla aracı yoluyla:

- Grup'u kontrol etmesi, Grup tarafından kontrol edilmesi ya da
- Grup ile ortak kontrol altında bulunması (ana ortaklıklar, bağlı ortaklıklar ve aynı iş dalındaki bağlı ortaklıklar dâhil olmak üzere);
- Grup üzerinde önemli etkisinin olmasını sağlayacak payının olması veya Grup üzerinde ortak kontrole sahip olması;

- ii) Tarafın, Grup'un bir iştiraki olması;
- iii) Tarafın, Grup'un ortak girişimci olduğu bir iş ortaklığı olması;
- iv) Tarafın, Grup'un veya ana ortaklığının kilit yönetici personelinin bir üyesi olması;
- v) Tarafın, (i) ya da (iv) maddelerinde bahsedilen herhangi bir bireyin yakın bir aile üyesi olması;
- vi) Tarafın; kontrol edilen, ortak kontrol edilen ya da önemli etki altında veya (iv) ya da (v) maddelerinde bahsedilen herhangi bir bireyin doğrudan ya da dolaylı olarak önemli oy hakkına sahip olduğu bir işletme olması veya
- vii) Tarafın, işletmenin ya da işletme ile ilişkili taraf olan bir işletmenin çalışanlarına işten ayrılma sonrasında sağlanan fayda planları olması gerekir.

İlişkili taraflarla yapılan işlem, ilişkili taraflar arasında kaynaklarının, hizmetlerin ya da yükümlülüklerin bir bedel karşılığı olup olmadığına bakılmaksızın transferidir.



**KERVAN GIDA SANAYİ VE TİCARET ANONİM ŞİRKETİ VE BAĞLI ORTAKLIKLARI**  
**31 ARALIK 2019 TARİHİNDE SONA EREN HESAP DÖNEMİNE AİT**  
**KONSOLİDE FİNANSAL TABLOLARA İLİŞKİN AÇIKLAYICI DİPNOTLAR**  
(Tutarlar aksi belirtilmedikçe Türk Lirası ("TL") olarak ifade edilmiştir)

**Kurum Kazancı Üzerinden Hesaplanan Vergiler**

Gelir vergisi gideri, cari vergi ve ertelenmiş vergi giderinin toplamından oluşur.

**Cari vergi**

Cari yıl vergi yükümlülüğü, dönem karnın vergiye tabi olan kısmı üzerinden hesaplanır. Vergiye tabi kâr, diğer yıllarda vergilendirilebilir ya da vergiden indirilebilir kalemler ile vergilendirilmesi ya da vergiden indirilmesi mümkün olmayan kalemleri hariç tutması nedeniyle, gelir tablosunda yer verilen kârdan farklılık gösterir. Grup'un cari vergi yükümlülüğü bilanço tarihi itibarıyla yasallaşmış ya da önemli ölçüde yasallaşmış vergi oranı kullanılarak hesaplanmıştır.

**Ertelenmiş vergi**

Ertelenmiş vergi yükümlülüğü veya varlığı, varlıkların ve yükümlülüklerin konsolide finansal tablolarda gösterilen tutarları ile yasal vergi matrahı hesabında dikkate alınan tutarları arasındaki geçici farklılıkların bilanço yöntemine göre vergi etkilerinin yasallaşmış vergi oranları dikkate alınarak hesaplanmasıyla belirlenmektedir. Ertelenmiş vergi yükümlülükleri vergilendirilebilir geçici farkların tümü için hesaplanırken, indirilebilir geçici farklardan oluşan ertelenmiş vergi varlıkları, gelecekte vergiye tabi kar elde etmek suretiyle söz konusu farklardan yararlanmanın kuvvetle muhtemel olması şartıyla hesaplanmaktadır.


Bahse konu varlık ve yükümlülükler, ticari ya da mali kar/zararı etkilemeyen işleme ilişkin geçici fark, şerefiye veya diğer varlık ve yükümlülüklerin ilk defa konsolide finansal tablolara alınmasından (işletme birleşmeleri dışında) kaynaklanıyorsa muhasebeleştirilmez.

Ertelenmiş vergi yükümlülükleri, Grup'un geçici farklılıkların ortadan kalkmasını kontrol edebildiği ve yakın gelecekte bu farkın ortadan kalkma olasılığının düşük olduğu durumlar haricinde, bağlı ortaklık ve iştiraklerdeki yatırımlar ve iş ortaklıklarındaki paylar ile ilişkilendirilen vergilendirilebilir geçici farkların tümü için hesaplanır. Bu tür yatırım ve paylar ile ilişkilendirilen vergilendirilebilir geçici farklardan kaynaklanan ertelenmiş vergi varlıkları, yakın gelecekte vergiye tabi yeterli kar elde etmek suretiyle söz konusu farklardan yararlanmanın kuvvetle muhtemel olması ve gelecekte ilgili farkların ortadan kalkmasının muhtemel olması şartlarıyla hesaplanmaktadır.

Ertelenmiş vergi varlığının kayıtlı değeri, her bilanço tarihi itibarıyla gözden geçirilir. Ertelenmiş vergi varlığının kayıtlı değeri, bir kısmının veya tamamının sağlayacağı faydanın elde edilmesine imkân verecek düzeyde mali kar elde etmenin muhtemel olmadığı ölçüde azaltılır.

Ertelenmiş vergi varlıkları ve yükümlülükleri varlıkların gerçekleşeceği veya yükümlülüklerin yerine getirileceği dönemde geçerli olması beklenen ve bilanço tarihi itibarıyla yasallaşmış veya önemli ölçüde yasallaşmış vergi oranları (vergi düzenlemeleri) üzerinden hesaplanır. Ertelenmiş vergi varlıkları ve yükümlülüklerinin hesaplanması sırasında, Grup'un bilanço tarihi itibarıyla varlıklarının defter değerini geri kazanması ya da yükümlülüklerini yerine getirmesi için tahmin ettiği yöntemlerin vergi sonuçları dikkate alınır.

Ertelenmiş vergi varlıkları ve yükümlülükleri, cari vergi varlıklarıyla cari vergi yükümlülüklerini mahsup etme ile ilgili yasal bir hakkın olması veya söz konusu varlık ve yükümlülüklerin aynı vergi mercii tarafından toplanan gelir vergisiyle ilişkilendirilmesi ya da Şirket'in cari vergi varlık ve yükümlülüklerini netleştirmek suretiyle ödeme niyetinin olması durumunda mahsup edilir.



**KERVAN GIDA SANAYİ VE TİCARET ANONİM ŞİRKETİ VE BAĞLI ORTAKLIKLARI**  
**31 ARALIK 2019 TARİHİNDE SONA EREN HESAP DÖNEMİNE AİT**  
**KONSOLİDE FİNANSAL TABLOLARA İLİŞKİN AÇIKLAYICI DİPNOTLAR**  
*(Tutarlar aksi belirtilmedikçe Türk Lirası ("TL") olarak ifade edilmiştir)*

**Dönem cari ve ertelenmiş vergisi**

Doğrudan özkaynakta alacak ya da borç olarak muhasebeleştirilen kalemler (ki bu durumda ilgili kalemlere ilişkin ertelenmiş vergi de doğrudan özkaynakta muhasebeleştirilir) ile ilişkilendirilen ya da işletme birleşmelerinin ilk kayda alımından kaynaklananlar haricindeki cari vergi ile döneme ait ertelenmiş vergi, gelir tablosunda gider ya da gelir olarak muhasebeleştirilir. İşletme birleşmelerinde, şerhiye hesaplanmasında ya da satın alınan, satın alınan bağlı ortaklığın tanımlanabilen varlık, yükümlülük ve şarta bağlı borçlarının gerçeğe uygun değerinde elde ettiği payın satın alım maliyetini aşan kısmının belirlenmesinde vergi etkisi göz önünde bulundurulur.

**Çalışanlara Sağlanan Faydalar ve Kıdem Tazminatları**

Türkiye'de mevcut kanunlar ve toplu iş sözleşmeleri hükümlerine göre kıdem tazminatı, emeklilik veya işten çıkarılma durumunda ödenmektedir. Güncellenmiş olan TMS 19 Çalışanlara Sağlanan Faydalar Standardı ("TMS 19") uyarınca bu tür ödemeler tanımlanmış fayda planları olarak nitelendirilmektedir.

Bilançoda muhasebeleştirilen kıdem tazminatı yükümlülüğü, tüm çalışanların emeklilikleri dolayısıyla ileride doğması beklenen yükümlülük tutarlarının net bugünkü değerine göre hesaplanmış ve konsolide finansal tablolara yansıtılmıştır. Hesaplanan tüm aktüeryal kazançlar ve kayıplar kapsamlı gelir tablosuna yansıtılmıştır.

**Nakit Akışının Raporlanması**

Grup net varlıklarındaki değişimleri, finansal yapısını ve nakit akımlarının tutar ve zamanlamasını değişen şartlara göre yönlendirme yeteneği hakkında finansal tablo kullanıcılarına bilgi vermek üzere, nakit akım tablolarını düzenlemektedir. Konsolide nakit akım tablosunda, döneme ilişkin nakit akımları işletme, yatırım ve finansman faaliyetlerine dayalı bir biçimde sınıflandırılarak raporlanır.

İşletme faaliyetlerinden kaynaklanan nakit akımları, Grup'un esas faaliyetlerinden kaynaklanan nakit akımlarını gösterir. Yatırım faaliyetleriyle ilgili nakit akımları, Grup'un yatırım faaliyetlerinde (duran varlık yatırımları ve finansal yatırımlar) kullandığı ve elde ettiği nakit akımlarını gösterir. Finansal faaliyetlere ilişkin nakit akımları, Grup'un finansal faaliyetlerde kullandığı kaynakları ve bu kaynakların geri ödemelerini gösterir. Nakit ve nakit benzeri değerler, nakit ve vadesiz banka mevduatı ile tutarı belirli nakde kolayca çevrilebilen kısa vadeli, yüksek likiditeye sahip ve vadesi 3 ay veya daha kısa olan yatırımları içermektedir.

Konsolide finansal tabloların hazırlanmasında Grup yönetiminin, raporlanan varlık ve yükümlülük tutarlarını etkileyecek, bilanço tarihi itibarı ile oluşması muhtemel yükümlülük ve taahhütleri ve raporlama dönemi itibarıyla gelir ve gider tutarlarını belirleyen varsayımlar ve tahminler yapması gerekmektedir. Bu tahmin ve varsayımlar Şirket yönetiminin mevcut olaylar ve işlemlere ilişkin en iyi bilgilerine dayanmasına rağmen fiili sonuçlar ile farklılık gösterebilir. Tahminler düzenli olarak gözden geçirilmekte, gerekli düzeltmeler yapılmakta ve gerçekleştirildikleri dönem konsolide gelir tablosunda yansıtılmaktadır.

**Önemli muhasebe değerlendirme, tahmin ve varsayımlar**

Konsolide finansal tabloların hazırlanmasında Grup yönetiminin, raporlanan varlık ve yükümlülük tutarlarını etkileyecek, bilanço tarihi itibarı ile vukuu muhtemel yükümlülük ve taahhütleri ve raporlama dönemi itibarıyla gelir ve gider tutarlarını belirleyen değerlendirmeler, varsayımlar ve tahminler yapması gerekmektedir.

Gerçekleşmiş sonuçlar tahminlerden farklı olabilmektedir. Tahminler düzenli olarak gözden geçirilmekte, gerekli düzeltmeler yapılmakta ve gerçekleştirildikleri dönemde konsolide gelir tablosuna yansıtılmaktadır.

Konsolide finansal tablolara yansıtılan tutarlar üzerinde önemli derecede etkisi olabilecek bilanço tarihinde var olan veya ileride gerçekleşebilecek tahminlerin esas kaynakları göz önünde bulundurularak yapılan varsayımların başlıcaları aşağıdaki gibidir:





**KERVAN GIDA SANAYİ VE TİCARET ANONİM ŞİRKETİ VE BAĞLI ORTAKLIKLARI**  
**31 ARALIK 2019 TARİHİNDE SONA EREN HESAP DÖNEMİNE AİT**  
**KONSOLİDE FİNANSAL TABLOLARA İLİŞKİN AÇIKLAYICI DİPNOTLAR**  
*(Tutarlar aksi belirtilmedikçe Türk Lirası ("TL") olarak ifade edilmiştir)*

- a) Ertelenen vergi aktif gelecekteki yıllarda vergilendirilebilen gelirin oluşmasının muhtemel olduğunun tespiti halinde kayıtlara alınmaktadır. Vergilendirilebilen gelirin oluşmasının muhtemel olduğu durumlarda ertelenmiş vergi aktif indirilebilir geçici farklar üzerinden hesaplanmaktadır. 31 Aralık 2019 tarihinde sona eren yıl için Şirket, öngörülebilir gelecekte vergilendirilebilir karının olduğuna dair göstergeleri yeterli bulduğundan ertelenmiş vergi aktifini kayıtlara almıştır.
- b) Kıdem tazminatı yükümlülüğü aktüeryal varsayımlar (iskonto oranları, gelecek maaş artışları ve çalışan ayrılma oranları) kullanılarak belirlenir.
- c) Şüpheli alacak karşılıkları, yönetimin bilanço tarihi itibarıyla var olan ancak cari ekonomik koşullar çerçevesinde tahsil edilememe riski olan alacaklara ait gelecekteki zararları karşılayacağına inandığı tutarları yansıtmaktadır. Alacakların değer düşüklüğüne uğrayıp uğramadığı değerlendirilirken ilişkili kuruluş dışında kalan borçluların geçmiş şirket bazında performansları piyasadaki kredibiliteleri ve bilanço tarihinden finansal tabloların onaylanma tarihine kadar olan performansları ile yeniden görüşülen koşullar da dikkate alınmaktadır.
- d) Davalara ilişkin karşılık ayırırken davaların kaybedilme olasılıkları ve kaybedilme durumunda ortaya çıkacak yükümlülükler Şirket'in hukuk müşavirleri ve uzman görüşleri alınarak Şirket Yönetimi tarafından değerlendirilir. Şirket Yönetimi, en iyi tahminlere dayanarak dava karşılık tutarını belirler.
- e) Stok değer düşüklüğü ile ilgili olarak stoklar fiziksel olarak ve ne kadar geçmişten geldiği incelenmektedir. Ayrıca teknik personelin görüşleri doğrultusunda kullanılabilirliği belirlenmekte ve kullanılmayacak olduğu tahmin edilen kalemler için karşılık ayrılmaktadır. Stokların net gerçekleşebilir değerinin belirlenmesinde de satış fiyatları kullanılmakta ve katlanılacak satış giderlerine ilişkin tahminler yapılmaktadır.


### 3. İŞLETME BİRLEŞMELERİ

Kervan Gıda Sanayi ve Ticaret Anonim Şirketi 05 Mayıs 2017 tarihinde Sistem Pazarlama A.Ş.'nin %100'lük kısmını 3.200.000 TL bedelle, 02 Mayıs 2017 tarihinde ise Dünya93 Dış Ticaret A.Ş.'nin %100'lük kısmını 3.900.000 TL bedelle satın almıştır. Ayrıca bağlı ortaklıklarından Uçantay Gıda Sanayi ve Ticaret A.Ş. 28 Nisan 2017 tarihinde Tarık Gıda İç ve Dış Ticaret Anonim Şirketi'nin %100'lük kısmını 50.000 TL bedelle, Sistem Pazarlama A.Ş. 09 Ağustos 2017 tarihinde Kelebek2 Anadolu Gıda A.Ş.'nin %100'lük kısmını 1.100.000 TL bedelle satın almıştır.

Kervan Gıda 26 Ocak 2018 tarihinde Erti Food Handels Gmbh hisselerinin %55'lik kısmını 30.555 Euro bedelle satın almıştır. Satın alım için transfer edilen bedel; yaratacak sinerji, hasılat artışı ve ileride piyasanın büyümesi sonucu elde edilecek faydaları ve iş gücünü de içermekte olup, bu faydalar tanımlanabilir varlık kriterini sağlamadığından dolayı şerefiyeden ayrı olarak kayıtlara alınmamıştır. Satın alım kontrol gücünün devrini de alımını da içerdiğinden 31 Aralık 2018 tarihi itibarıyla 223.570 TL negatif şerefiye doğmuştur. İlgili tutar gelir tablosuna yansıtılmıştır.

### 4. DİĞER İŞLETMELERDEKİ PAYLAR

Yoktur (31 Aralık 2018 ve 31 Aralık 2017: Yoktur).



**KERVAN GIDA SANAYİ VE TİCARET ANONİM ŞİRKETİ VE BAĞLI ORTAKLIKLARI**  
**31 ARALIK 2019 TARİHİNDE SONA EREN HESAP DÖNEMİNE AİT**  
**KONSOLİDE FİNANSAL TABLOLARA İLİŞKİN AÇIKLAYICI DİPNOTLAR**  
*(Tutarlar aksi belirtilmedikçe Türk Lirası ("TL") olarak ifade edilmiştir)*

**5. FİNANSAL ARAÇLAR**

**5.1. Nakit ve Nakit Benzerleri**

	31 Aralık 2019	31 Aralık 2018	31 Aralık 2017
Kasa	249.117	265.275	151.116
Banka (Vadesiz mevduat)	4.707.678	1.685.762	1.178.301
Diğer	222.693	17.964	34.495
<b>Nakit akış tablosundaki nakit ve nakit benzerleri</b>	<b>5.179.488</b>	<b>1.969.001</b>	<b>1.363.912</b>
Banka (Blok mevduat) <sup>(1)</sup>	1.497.305	2.722.763	1.514.979
<b>Toplam</b>	<b>6.676.793</b>	<b>4.691.764</b>	<b>2.878.891</b>

<sup>(1)</sup> Grup'un kullanmış olduğu Exim reeskont kredileri için zorunlu olarak tutulan bloke tutarlarıdır.

**5.2. Özkaynak Yöntemiyle Değerlenen Yatırımlar**

	31 Aralık 2019	31 Aralık 2018	31 Aralık 2017
Team Lojistik Hizmetleri A.Ş.	2.051.021	239.619	--
Matik Otomat Sistemleri San. Ve Tic. A.Ş.	6.867.213	--	--
<b>Toplam</b>	<b>8.918.234</b>	<b>239.619</b>	<b>--</b>

	31 Aralık 2019	31 Aralık 2018	31 Aralık 2017
Team Lojistik Hizmetleri A.Ş.			
1 Ocak bakiyesi	239.619	--	142.445
Sermaye artırım	--	1.600.000	--
Özkaynak yöntemiyle değerlendirilen yatırımların kar/zararlarındaki paylar	1.811.402	(1.360.381)	(142.445)
<b>Toplam</b>	<b>2.051.021</b>	<b>239.619</b>	<b>--</b>

	31 Aralık 2019	31 Aralık 2018	31 Aralık 2017
Matik Otomat Sistemleri San. Ve Tic. A.Ş.			
1 Ocak bakiyesi	--	--	--
Hisse alımı	3.500.000	--	--
İştirak yatırımın elde etme maliyetini aşan tutar	4.107.137	--	--
Özkaynak yöntemiyle değerlendirilen yatırımların kar/zararlarındaki paylar	(739.924)	--	--
<b>Toplam</b>	<b>6.867.213</b>	<b>--</b>	<b>--</b>


**5.3. Finansal Yükümlülükler**

*Kısa Vadeli Borçlanmalar*

	31 Aralık 2019	31 Aralık 2018	31 Aralık 2017
Banka kredileri	109.528.237	82.208.308	78.082.398
Finansal kiralama borçları	1.831.953	1.872.988	3.039.652
Ertelenmiş finansal kiralama borçlanma maliyetleri (-)	(168.765)	(28.146)	(94.333)
Diğer finansal borçlar	1.103.975	1.027.644	547.203
<b>Toplam</b>	<b>112.295.400</b>	<b>85.080.794</b>	<b>81.574.920</b>

*Uzun Vadeli Borçlanmaların Kısa Vadeli Kısımları*

	31 Aralık 2019	31 Aralık 2018	31 Aralık 2017
Uzun vadeli banka kredilerinin kısa vadeli kısmı	78.736.405	50.967.441	21.383.935
<b>Toplam</b>	<b>78.736.405</b>	<b>50.967.441</b>	<b>21.383.935</b>



**KERVAN GIDA SANAYİ VE TİCARET ANONİM ŞİRKETİ VE BAĞLI ORTAKLIKLARI**  
**31 ARALIK 2019 TARİHİNDE SONA EREN HESAP DÖNEMİNE AİT**  
**KONSOLİDE FİNANSAL TABLOLARA İLİŞKİN AÇIKLAYICI DİPNOTLAR**  
*(Tutarlar aksi belirtilmedikçe Türk Lirası ("TL.") olarak ifade edilmiştir)*

**Uzun Vadeli Borçlanmalar**

	31 Aralık 2019	31 Aralık 2018	31 Aralık 2017
Banka kredileri	77.285.890	81.681.728	51.063.350
Finansal kiralama borçları	3.044.780	-	1.403.032
Ertelenmiş finansal kiralama borçlanma maliyetleri (-)	(134.199)	-	(21.082)
<b>Toplam</b>	<b>80.196.471</b>	<b>81.681.728</b>	<b>52.445.300</b>
<b>Genel Toplam</b>	<b>271.228.276</b>	<b>217.729.963</b>	<b>155.404.155</b>

Finansal borçların geri ödeme planları aşağıdaki gibidir:

	31 Aralık 2019	31 Aralık 2018	31 Aralık 2017
3 aya kadar	51.320.209	41.443.235	23.812.629
3 - 12 ay arası	139.711.597	94.604.999	80.053.314
1 - 5 yıl arası	80.196.470	81.681.729	51.538.213
<b>Toplam</b>	<b>271.228.276</b>	<b>217.729.963</b>	<b>155.404.156</b>

**Banka Kredileri Detayı:**

**31 Aralık 2019**


Döviz Cinsi	Vade Aralığı	Ağırlıklı Ortalama Etkin Faiz Oranı	Kısa Vadeli	Uzun Vadeli
TL	Ocak 2020 / Haziran 2020	10,25%	3.479.797	-
ABD Doları	Ocak 2020 / Aralık 2023	3,45%	121.334.977	65.073.367
Avro	Ocak 2020 / Mayıs 2022	2,98%	58.653.377	12.212.523
İngiliz Sterlini	Ocak 2020 / Mart 2020	2,20%	5.900.466	-
			<b>189.368.617</b>	<b>77.285.890</b>

**31 Aralık 2018**

Döviz Cinsi	Vade Aralığı	Ağırlıklı Ortalama Etkin Faiz Oranı	Kısa Vadeli	Uzun Vadeli
TL	Ocak 2019 / Haziran 2020	17,31%	2.973.578	902.202
ABD Doları	Ocak 2019 / Aralık 2023	3,27%	84.484.287	59.571.371
Avro	Ocak 2019 / Mart 2021	4,30%	43.263.929	16.659.985
İngiliz Sterlini	Ocak 2019 / Mart 2020	2,20%	3.481.599	4.548.170
			<b>134.203.393</b>	<b>81.681.728</b>

**31 Aralık 2017**

Döviz Cinsi	Vade Aralığı	Ağırlıklı Ortalama Etkin Faiz Oranı	Kısa Vadeli	Uzun Vadeli
TL	Ocak 2018 / Haziran 2020	17,16%	2.245.439	2.508.224
ABD Doları	Ocak 2018 / Ocak 2022	3,98%	69.580.779	18.835.167
Avro	Ocak 2018 / Nisan 2020	3,66%	28.187.318	23.468.315
İngiliz Sterlini	Ocak 2018 / Mart 2020	2,20%	-	6.251.644
			<b>100.013.536</b>	<b>51.063.350</b>



**KERVAN GIDA SANAYİ VE TİCARET ANONİM ŞİRKETİ VE BAĞLI ORTAKLIKLARI**  
**31 ARALIK 2019 TARİHİNDE SONA EREN HESAP DÖNEMİNE AİT**  
**KONSOLİDE FİNANSAL TABLOLARA İLİŞKİN AÇIKLAYICI DİPNOTLAR**  
*(Tutarlar aksi belirtilmedikçe Türk Lirası ("TL") olarak ifade edilmiştir)*

**6. TİCARİ ALACAK VE BORÇLAR**

**6.1. Kısa Vadeli Ticari Alacaklar**

Grup'un kısa vadeli ticari alacakları aşağıdaki gibidir:

	31 Aralık 2019	31 Aralık 2018	31 Aralık 2017
Ticari alacaklar	164.842.000	135.898.489	79.358.197
-İlişkili taraflardan alacaklar (dipnot 28)	4.463.101	5.297.216	4.646.700
- İlişkili olmayan taraflardan alacaklar	160.378.899	130.601.273	74.711.497
Alacak senetleri	27.848.238	30.226.391	27.016.913
Ertelenmiş finansman gelirleri (-)	(1.785.937)	(3.123.697)	(1.148.902)
TFRS 9 düzeltmesi	(3.574.345)	-	-
Şüpheli ticari alacaklar	13.088.684	23.577.470	19.657.451
Şüpheli ticari alacaklar karşılığı (-)	(13.088.684)	(23.577.470)	(19.657.451)
Diğer	-	-	4.362
<b>Toplam</b>	<b>187.329.956</b>	<b>163.001.183</b>	<b>105.230.570</b>

Grup'un şüpheli alacak karşılığının hareketleri aşağıdaki gibidir:

	31 Aralık 2019	31 Aralık 2018	31 Aralık 2017
Dönem başı karşılık tutarı	23.577.470	19.657.451	17.457.812
Dönem içinde ayrılan ilave karşılıklar	3.648.341	6.459.070	2.505.416
Dönem içinde yapılan karşılık iptali (-)	(1.035.932)	(2.539.051)	(305.777)
Vazgeçilen değersiz alacaklar	(13.101.195)	-	-
<b>Dönem sonu toplam karşılık tutarı</b>	<b>13.088.684</b>	<b>23.577.470</b>	<b>19.657.451</b>


Grup'un ticari alacaklarının vadelerine göre yaşlandırılması aşağıdaki gibidir:

	31 Aralık 2019	31 Aralık 2018	31 Aralık 2017
3 aya kadar	187.911.448	128.009.286	101.926.312
3 – 12 ay arası	4.778.790	38.115.594	4.453.160
1-5 yıl arası	44.200	88.400	-
<b>Toplam</b>	<b>192.734.438</b>	<b>166.213.280</b>	<b>106.379.472</b>

**6.2. Kısa Vadeli Ticari Borçlar**

Grup'un kısa vadeli ticari borçları aşağıdaki gibidir:

	31 Aralık 2019	31 Aralık 2018	31 Aralık 2017
Ticari borçlar	61.208.246	48.904.292	35.412.683
-İlişkili taraflara borçlar (dipnot 28)	1.295.458	1.395.005	746.516
-Diğer ticari borçlar	59.912.788	47.509.287	34.666.167
Senetli ticari borçlar	48.616.374	47.822.080	37.284.063
-İlişkili taraflara borçlar (dipnot 28)	1.479.110	2.997.354	2.801.366
-Diğer ticari borçlar	47.137.264	44.824.726	34.482.697
Ertelenmiş finansman giderleri (-)	(1.230.326)	(2.317.036)	(900.727)
Diğer	103.190	4.371.534	2.894.130
<b>Toplam</b>	<b>108.697.484</b>	<b>98.780.870</b>	<b>74.690.149</b>



**KERVAN GIDA SANAYİ VE TİCARET ANONİM ŞİRKETİ VE BAĞLI ORTAKLIKLARI**  
**31 ARALIK 2019 TARİHİNDE SONA EREN HESAP DÖNEMİNE AİT**  
**KONSOLİDE FİNANSAL TABLOLARA İLİŞKİN AÇIKLAYICI DİPNOTLAR**  
*(Tutarlar aksi belirtilmedikçe Türk Lirası ("TL") olarak ifade edilmiştir)*

Grup'un uzun vadeli ticari borçları aşağıdaki gibidir:

	31 Aralık 2019	31 Aralık 2018	31 Aralık 2017
Ticari borçlar	474.924	--	301.566
<b>Toplam</b>	<b>474.924</b>	<b>--</b>	<b>301.566</b>

Grup'un ticari borçlarının vadelerine göre yaşlandırılması aşağıdaki gibidir:

	31 Aralık 2019	31 Aralık 2018	31 Aralık 2017
3 aya kadar	101.435.994	93.551.412	69.604.848
3 - 12 ay arası	8.491.816	6.608.694	5.986.028
12 ay - 5 yıl arası	474.924	937.800	301.566
<b>Toplam</b>	<b>110.402.734</b>	<b>101.097.906</b>	<b>75.892.442</b>

## 7. DİĞER ALACAK VE BORÇLAR

### 7.1. Kısa Vadeli Diğer Alacaklar

Grup'un kısa vadeli diğer alacakları aşağıdaki gibidir:

	31 Aralık 2019	31 Aralık 2018	31 Aralık 2017
İlişkili taraflardan alacaklar (dipnot 28)	7.451.161	5.658.854	1.315.743
Personelden alacaklar	157.837	74.250	17.002
Verilen depozito ve teminatlar	513.417	65.160	59.971
Diğer şüpheli alacaklar	--	--	63.979
Diğer şüpheli alacaklar karşılığı (-)	--	--	(63.979)
Diğer alacaklar	934.846	635.839	552.600
<b>Toplam</b>	<b>9.057.261</b>	<b>6.434.103</b>	<b>1.945.316</b>

Grup'un diğer şüpheli alacak karşılığının hareketleri aşağıdaki gibidir:

	31 Aralık 2019	31 Aralık 2018	31 Aralık 2017
Dönem başı karşılık tutarı	--	63.979	63.979
Dönem içinde yapılan karşılık iptali (-)	--	(63.979)	--
<b>Dönem sonu toplam karşılık tutarı</b>	<b>--</b>	<b>--</b>	<b>63.979</b>

### 7.2. Uzun Vadeli Diğer Alacaklar

	31 Aralık 2019	31 Aralık 2018	31 Aralık 2017
İlişkili taraflardan alacaklar (dipnot 28)	653.208	--	--
Verilen depozito ve teminatlar	108.455	108.455	107.431
<b>Toplam</b>	<b>761.663</b>	<b>108.455</b>	<b>107.431</b>

Grup'un diğer alacaklarının vadelerine göre yaşlandırılması aşağıdaki gibidir:

	31 Aralık 2019	31 Aralık 2018	31 Aralık 2017
3 aya kadar	1.606.100	775.249	629.573
3 - 12 ay arası	7.451.161	5.658.854	1.315.743
1-5 yıl arası	761.663	108.455	107.431
<b>Toplam</b>	<b>9.818.924</b>	<b>6.542.558</b>	<b>2.052.747</b>



**KERVAN GIDA SANAYİ VE TİCARET ANONİM ŞİRKETİ VE BAĞLI ORTAKLIKLARI**  
**31 ARALIK 2019 TARİHİNDE SONA EREN HESAP DÖNEMİNE AİT**  
**KONSOLİDE FİNANSAL TABLOLARA İLİŞKİN AÇIKLAYICI DİPNOTLAR**  
(Tutarlar aksi belirtilmedikçe Türk Lirası ("TL") olarak ifade edilmiştir)

**7.3. Kısa Vadeli Diğer Borçlar**

	31 Aralık 2019	31 Aralık 2018	31 Aralık 2017
İlişkili taraflara borçlar (dipnot 28)	72.086	84.396	108.760
Personele borçlar	-	70.950	--
Diğer borçlar	246.005	270.293	--
<b>Toplam</b>	<b>318.091</b>	<b>425.639</b>	<b>108.760</b>

**7.4. Uzun Vadeli Diğer Borçlar**

Yoktur (31 Aralık 2018 ve 31 Aralık 2017: Yoktur).

Grup'un diğer borçlarının vadelerine göre yaşlandırılması aşağıdaki gibidir:

	31 Aralık 2019	31 Aralık 2018	31 Aralık 2017
3 aya kadar	246.005	341.243	-
3 - 12 ay arası	72.086	84.396	108.760
<b>Toplam</b>	<b>318.091</b>	<b>425.639</b>	<b>108.760</b>

**8. STOKLAR**

	31 Aralık 2019	31 Aralık 2018	31 Aralık 2017
İlk madde ve malzeme	43.753.627	28.862.784	32.516.153
Yarı mamüller	11.289.619	3.791.171	2.905.011
Mamüller	80.803.903	49.857.786	27.176.520
Diğer stoklar	9.291.164	5.623.334	6.394.597
Stok değer düşüklüğü karşılığı (-)	(1.402.864)	(1.328.000)	(2.345.172)
<b>Toplam</b>	<b>143.735.449</b>	<b>86.807.075</b>	<b>68.647.109</b>

Stok değer düşüklüğü karşılığı hareketleri aşağıdaki gibidir:


	31 Aralık 2019	31 Aralık 2018	31 Aralık 2017
Dönem başı karşılık tutarı	(1.328.000)	(2.345.172)	(1.909.857)
Dönem içinde ayrılan ilave karşılıklar	(74.864)	--	(435.315)
Dönem için iptal edilen karşılıklar	--	1.017.172	--
<b>Dönem sonu toplam karşılık tutarı</b>	<b>(1.402.864)</b>	<b>(1.328.000)</b>	<b>(2.345.172)</b>

**9. PEŞİN ÖDENMİŞ GİDERLER VE ERTELENMİŞ GELİRLER**

**9.1. Peşin Ödenmiş Giderler**

Grup'un kısa vadeli peşin ödenmiş giderleri aşağıdadır:

	31 Aralık 2019	31 Aralık 2018	31 Aralık 2017
Verilen sipariş avansları	15.898.168	17.063.835	7.925.573
-İlişkili taraflara verilen sipariş avansları (dipnot 28)	1.327.026	3.265.895	931.004
-Diğer taraflara verilen sipariş avansları	14.571.142	13.797.940	6.994.569
Gelecek aylara ait giderler	433.920	3.490.945	116.819
<b>Toplam</b>	<b>16.332.088</b>	<b>20.554.780</b>	<b>8.042.392</b>



**KERVAN GIDA SANAYİ VE TİCARET ANONİM ŞİRKETİ VE BAĞLI ORTAKLIKLARI**  
**31 ARALIK 2019 TARİHİNDE SONA EREN HESAP DÖNEMİNE AİT**  
**KONSOLİDE FİNANSAL TABLOLARA İLİŞKİN AÇIKLAYICI DİPNOTLAR**  
*(Tutarlar aksi belirtilmedikçe Türk Lirası ("TL") olarak ifade edilmiştir)*

Grup'un uzun vadeli peşin ödenmiş giderleri aşağıdadır:

	31 Aralık 2019	31 Aralık 2018	31 Aralık 2017
Verilen MDV Sipariş Avansları	8.416.259	9.678.770	4.316.247
<b>Toplam</b>	<b>8.416.259</b>	<b>9.678.770</b>	<b>4.316.247</b>


**9.2. Ertelenmiş Gelirler**

Grup'un kısa vadeli ertelenmiş gelirleri aşağıdadır:

	31 Aralık 2019	31 Aralık 2018	31 Aralık 2017
Gelecek aylara ait gelirler	1.658.518	378.402	158.745
Alınan sipariş avansları	3.397.993	5.240.260	3.603.366
-İlişkili taraflardan alınan sipariş avansları (dipnot 28)	14.646	7.390	-
-Diğer taraflardan alınan sipariş avansları	3.383.347	5.232.870	3.603.366
<b>Toplam</b>	<b>5.056.511</b>	<b>5.618.662</b>	<b>3.762.111</b>

Grup'un uzun vadeli ertelenmiş gelirleri aşağıdadır:


	31 Aralık 2019	31 Aralık 2018	31 Aralık 2017
Bayilerin kullanımına bırakılan araçların takibi için alınan avanslar	--	--	29.500
<b>Toplam</b>	<b>--</b>	<b>--</b>	<b>29.500</b>



**KERVAN GIDA SANAYİ VE TİCARET ANONİM ŞİRKETİ VE BAĞLI ORTAKLIKLARI**  
**31 ARALIK 2019 TARİHİNDE SONA EREN HESAP DÖNEMİNE AİT**  
**KONSOLİDE FİNANSAL TABLOLARA İLİŞKİN AÇIKLAYICI DİPNOTLAR**  
*(Tutarlar aksi belirtilmedikçe Türk Lirası ("TL") olarak ifade edilmiştir)*

**10. YATIRIM AMAÇLI GAYRİMENKULLER**

<b>Maliyet değeri</b>	<b>Arsalar</b>	<b>Binalar</b>	<b>Toplam</b>
<b>1 Ocak 2017 bakiye</b>	<b>2.956.883</b>	<b>170.200</b>	<b>3.127.083</b>
Alımlar	--	--	--
Satışlar	--	--	--
<b>31 Aralık 2017 bakiye</b>	<b>2.956.883</b>	<b>170.200</b>	<b>3.127.083</b>
Alımlar	--	--	--
Satışlar	--	(80.200)	(80.200)
<b>31 Aralık 2018 bakiye</b>	<b>2.956.883</b>	<b>90.000</b>	<b>3.046.883</b>
Alımlar	--	--	--
Satışlar	--	--	--
<b>31 Aralık 2019 bakiye</b>	<b>2.956.883</b>	<b>90.000</b>	<b>3.046.883</b>
<b>Birikmiş amortismanlar</b>			
<b>1 Ocak 2017 bakiye</b>	--	<b>(9.556)</b>	<b>(9.556)</b>
Dönem gideri	--	(3.404)	(3.404)
Satışlar	--	--	--
<b>31 Aralık 2017 bakiye</b>	--	<b>(12.960)</b>	<b>(12.960)</b>
Dönem gideri	--	(2.201)	(2.201)
Satışlar	--	10.961	10.961
<b>31 Aralık 2018 bakiye</b>	--	<b>(4.200)</b>	<b>(4.200)</b>
Dönem gideri	--	(1.800)	(1.800)
Satışlar	--	--	--
<b>31 Aralık 2019 bakiye</b>	--	<b>(6.000)</b>	<b>(6.000)</b>
<b>31 Aralık 2017 net değer</b>	<b>2.956.883</b>	<b>157.240</b>	<b>3.114.123</b>
<b>31 Aralık 2018 net değer</b>	<b>2.956.883</b>	<b>85.800</b>	<b>3.042.683</b>
<b>31 Aralık 2019 net değer</b>	<b>2.956.883</b>	<b>84.000</b>	<b>3.040.883</b>






**KERVAN GIDA SANAYİ VE TİCARET ANONİM ŞİRKETİ VE BAĞLI ORTAKLIKLARI**  
**31 ARALIK 2019 TARİHİNDE SONA EREN HESAP DÖNEMİNE AİT**  
**KONSOLİDE FİNANSAL TABLOLARA İLİŞKİN AÇIKLAYICI DİPNOTLAR**  
*(Tutarlar aksi belirtilmedikçe Türk Lirası ("TL.") olarak ifade edilmiştir)*

**11. MADDİ DURAN VARLIKLAR**

Maliyet Bedeli	Arazi ve Araçlar	Binalar	Tesis, makine ve Çinazlar	Tasitlar	Demirbaşlar	Özel Maliyetler	Yapılmakta olan yatırımlar	Toplam
<b>1 Ocak 2017 bakiye</b>	22.982.253	10.179.648	73.928.960	1.081.161	5.286.557	505.840	13.154.840	127.118.259
Alımlar	2.000.000	215.467	4.411.357	272.297	1.162.311	60.433	5.331.218	13.453.083
Maddi duran varlıklara transferler	-	5.217.383	6.974.186	-	8.080	-	(12.199.649)	-
Yeniden değerlendirme değer artışı/(azalışı), net	36.332.343	10.569.430	-	-	-	-	-	46.901.773
Çevirim farkları	-	-	-	-	122.677	-	-	122.677
Satışlar	-	-	(466.548)	(199.470)	-	-	-	(670.236)
<b>31 Aralık 2017 bakiye</b>	61.314.596	26.181.928	84.847.955	1.153.988	8.575.407	566.273	6.286.409	186.926.556
Bağlı ortaklık ediniminden gelen tutarlar	-	-	162.159	140.501	107.771	32.906	-	443.337
Alımlar	1.144.700	5.805.288	3.552.773	479.279	607.031	603.781	12.894.072	25.186.934
Maddi duran varlıklara transferler	-	-	3.977.361	-	-	-	(3.977.361)	-
Çevirim farkları	-	-	-	-	142.074	-	-	142.074
Satışlar	-	-	(137.324)	(77.297)	(163.464)	-	-	(378.085)
<b>31 Aralık 2018 bakiye</b>	62.459.296	31.987.226	92.402.924	1.696.471	7.268.819	1.202.960	15.303.120	212.320.816
Alımlar	-	130.082	21.488.891	2.135.302	1.437.474	-	26.502.780	51.694.529
Maddi duran varlıklara transferler	-	1.318.352	24.820.876	-	-	-	(26.139.068)	-
Yeniden değerlendirme değer artışı/(azalışı), net	34.761.366	50.123.901	-	-	-	-	-	84.885.267
Çevirim farkları	-	-	16.749	-	85.989	516.752	-	619.470
Satışlar	-	-	(271.410)	(855.553)	(137.033)	(32.906)	(41.525)	(1.338.427)
<b>31 Aralık 2019 bakiye</b>	97.220.662	83.569.501	138.457.830	2.976.220	8.655.229	1.686.806	15.625.307	346.181.655
<b>Birleşmiş Amortismanlar</b>								
<b>1 Ocak 2017 bakiye</b>	-	(1.295.093)	(41.475.838)	(528.568)	(3.667.139)	(283.165)	-	(47.249.803)
Dönem gideri	-	(339.502)	(6.469.304)	(141.412)	(538.815)	(92.002)	-	(7.581.036)
Satışlar	-	-	208.578	139.877	2.406	-	-	350.861
<b>31 Aralık 2017 bakiye</b>	-	(1.634.595)	(47.736.564)	(530.103)	(4.203.548)	(375.167)	-	(54.479.977)
Dönem gideri	-	(590.671)	(6.047.975)	(189.384)	(644.180)	(121.615)	-	(7.593.825)
Satışlar	-	-	68.999	57.466	25.783	-	-	152.248
<b>31 Aralık 2018 bakiye</b>	-	(2.225.266)	(53.715.540)	(662.021)	(4.821.945)	(498.782)	-	(61.921.554)
Dönem gideri	-	(686.035)	(8.144.873)	(424.452)	(985.944)	(182.847)	-	(10.424.151)
Satışlar	-	-	30.188	365.500	23.936	-	-	419.624
<b>31 Aralık 2019 bakiye</b>	-	(2.911.301)	(61.830.225)	(720.973)	(5.783.953)	(679.829)	-	(71.926.081)
<b>31 Aralık 2017 net değer</b>	61.314.596	24.547.333	37.111.391	623.885	2.371.859	191.106	6.286.409	132.446.579
<b>31 Aralık 2018 net değer</b>	62.459.296	29.761.980	36.687.384	1.034.450	2.446.874	706.178	15.303.120	150.398.282
<b>31 Aralık 2019 net değer</b>	97.220.662	80.648.300	76.627.805	2.285.247	2.871.276	1.007.177	15.625.307	276.255.574



**KERVAN GIDA SANAYİ VE TİCARET ANONİM ŞİRKETİ VE BAĞLI ORTAKLIKLARI**  
**31 ARALIK 2019 TARİHİNDE SONA EREN HESAP DÖNEMİNE AİT**  
**KONSOLİDE FİNANSAL TABLOLARA İLİŞKİN AÇIKLAYICI DİPNOTLAR**  
*(Tutarlar aksi belirtilmedikçe Türk Lirası ("TL") olarak ifade edilmiştir)*

Grup'un Arsa ve Binalar üzerinde 144.483.895 TL tutarında ipotek bulunmaktadır (31 Aralık 2018: 221.051.935 TL ve 31 Aralık 2017: 100.922.760 TL).

Amortisman giderlerinin dağılımı aşağıdaki gibidir.

	31 Aralık 2019	31 Aralık 2018	31 Aralık 2017
Maddi duran varlıklar	(10.424.151)	(7.593.825)	(7.581.035)
Yatırım amaçlı gayrimenkuller	(1.800)	(2.201)	(3.404)
Maddi olmayan duran varlıklar	(1.506.294)	(732.145)	(942.546)
<b>Toplam</b>	<b>(11.932.245)</b>	<b>(8.328.171)</b>	<b>(8.526.985)</b>

Grup'un arsa ve binalarının gerçeğe uygun değer ölçümleri:

Grup'un sahip olduğu arsa ve binalar, yeniden değerlendirme tarihindeki gerçeğe uygun değerinden varsa birikmiş amortisman ve birikmiş değer düşüklüğü karşılığı düşülerek raporlanmıştır.

Grup'un mülkiyetinde bulunan arsa ve binaların gerçeğe uygun değeri 15-16 Mart 2018 tarihinde, Grup'tan bağımsız bir değerlendirme şirketi olan TALYA Gayrimenkul Değerleme ve Danışmanlık A.Ş. tarafından tespit edilmiştir. Yine daha sonra Grup'un mülkiyetinde bulunan arsa ve binaların gerçeğe uygun değeri 26 Şubat 2020 tarihinde, Grup'tan bağımsız bir değerlendirme şirketi olan Varlık Taşınmaz Değerleme ve Danışmanlık A.Ş. tarafından tespit edilmiştir. Her iki şirket de SPK tarafından yetkilendirilmiş olup sermaye piyasası mevzuatı uyarınca gayrimenkul değerlendirme hizmeti vermektedir. Bu değerlemeler sonucu olarak arsa ve binalar 31.12.2019 itibarıyla (ertelenmiş vergi etkisi hariç) 84.885.267 TL; 31.12.2017 itibarıyla (ertelenmiş vergi etkisi hariç) 46.901.773 TL tutarında artmıştır.

Gayrimenkul	Rapor Tarihi	Net Defter Değeri	Değerleme Tutarı	Değerleme Farkı
İstanbul Beylikdüzü Otopark Arsası	26 Şubat 2020	318.917	2.715.000	2.396.083
İstanbul Beylikdüzü Fabrika Depo Arsası	26 Şubat 2020	42.822.115	60.237.807	17.415.692
İstanbul Beylikdüzü Fabrika Binası Arsası	26 Şubat 2020	14.162.937	21.007.228	6.844.291
Manisa Akhisar Fabrika Binası Arsaları	26 Şubat 2020	3.144.700	11.250.000	8.105.300
İstanbul Beylikdüzü Fabrika Depo Binası	26 Şubat 2020	11.408.648	43.200.193	31.791.545
İstanbul Beylikdüzü Fabrika Binası	26 Şubat 2020	5.697.385	14.372.772	8.675.387
Manisa Akhisar Fabrika Binaları	26 Şubat 2020	13.418.366	23.075.335	9.656.969
<b>Toplam</b>		<b>90.973.068</b>	<b>175.858.335</b>	<b>84.885.267</b>

Gayrimenkul	Rapor Tarihi	Net Defter Değeri	Değerleme Tutarı	Değerleme Farkı
İstanbul Beylikdüzü Otopark Arsası	16 Mart 2018	95.150	318.917	223.767
İstanbul Beylikdüzü Fabrika Depo Arsası	15 Mart 2018	9.885.947	42.822.115	32.936.168
İstanbul Beylikdüzü Fabrika Binası Arsası	15 Mart 2018	12.806.354	14.162.937	1.356.583
Manisa Akhisar Fabrika Binası Arsası	15 Mart 2018	184.175	2.000.000	1.815.825
İstanbul Beylikdüzü Fabrika Depo Binası	15 Mart 2018	3.374.680	11.927.886	8.553.206
İstanbul Beylikdüzü Fabrika Binası Arsası	15 Mart 2018	4.615.179	5.987.063	1.371.884
Manisa Akhisar Fabrika Binası	15 Mart 2018	6.005.660	6.650.000	644.340
<b>Toplam</b>		<b>36.967.145</b>	<b>83.868.918</b>	<b>46.901.773</b>



**KERVAN GIDA SANAYİ VE TİCARET ANONİM ŞİRKETİ VE BAĞLI ORTAKLIKLARI**  
**31 ARALIK 2019 TARİHİNDE SONA EREN HESAP DÖNEMİNE AİT**  
**KONSOLİDE FİNANSAL TABLOLARA İLİŞKİN AÇIKLAYICI DİPNOTLAR**  
*(Tutarlar aksi belirtilmedikçe Türk Lirası ("TL") olarak ifade edilmiştir)*

**12. ŞEREFİYE**

	31 Aralık 2019	31 Aralık 2018	31 Aralık 2017
Şerefiye (Dipnot 3)	6.996.362	6.996.362	6.996.362
<b>Toplam</b>	<b>6.996.362</b>	<b>6.996.362</b>	<b>6.996.362</b>

31 Aralık 2019, 31 Aralık 2018 ve 31 Aralık 2017 tarihlerinde yer alan şerefiye tutarının tamamı, 30 Haziran 2016 tarihinde Uçantay hisselerinin alımında oluşmuştur.

**13. VARLIKLARDA DEĞER DÜŞÜKLÜĞÜ**

İlgili açıklamalar dipnot 6 ve 8'de bulunmaktadır.

**14. DEVLET TEŞVİK VE YARDIMLARI**

Grup'un yatırım harcamaları ile ilgili resmi daireler tarafından verilmesi uygun görülmüş yatırım teşvik belgeleri bulunmaktadır. Bu teşvikler sebebiyle Grup'un sahip olduğu haklar aşağıdaki gibidir:

- i) İthal edilen makine ve ekipmanlara uygulanan gümrük vergisinden muafiyet,
- ii) Yurt içinden ve yurt dışından tedarik edilecek yatırım malları için KDV muafiyeti,
- iii) Sigorta primi işveren hissesi desteği,
- iv) T.C. Hazine ve Ticaret Müsteşarlığı tarafından verilen marka destek teşviki (Turquality).

Grup, Turquality tarafından olumlu Türk malı imajı oluşturulması ile markalaşmanın sağlanmasına yönelik olarak verilen teşvikler kapsamında T.C. Hazine ve Ticaret Müsteşarlığı'ndan 2019 yılı içerisinde 3.293.327 TL tutarında marka destek teşvikini diğer gelirler altında muhasebeleştirmiştir (2018: 1.810.086 TL- 2017: 372.384 TL).

**15. KARŞILIKLAR, KOŞULLU VARLIK VE BORÇLAR**


**a-) Karşılıklar**

	31 Aralık 2019	31 Aralık 2018	31 Aralık 2017
Dava gider karşılıkları	598.000	556.981	457.167
<b>Toplam</b>	<b>598.000</b>	<b>556.981</b>	<b>457.167</b>

**b-) Davalar**

**Grup Lehine Açılan Dava ve İcra Takipleri**

	31 Aralık 2019	31 Aralık 2018	31 Aralık 2017
Grup lehine açılan davalar	—	100.965	130.066
Grup lehine başlatılan icra takipleri	23.368	842.858	1.205.729
<b>Toplam</b>	<b>23.368</b>	<b>943.823</b>	<b>1.335.795</b>



**KERVAN GIDA SANAYİ VE TİCARET ANONİM ŞİRKETİ VE BAĞLI ORTAKLIKLARI**  
**31 ARALIK 2019 TARİHİNDE SONA EREN HESAP DÖNEMİNE AİT**  
**KONSOLİDE FİNANSAL TABLOLARA İLİŞKİN AÇIKLAYICI DİPNOTLAR**  
*(Tutarlar aksi belirtilmedikçe Türk Lirası ("TL") olarak ifade edilmiştir)*

**Grup Aleyhine Açılan Dava ve İcra Takipleri**

	31 Aralık 2019	31 Aralık 2018	31 Aralık 2017
<b>Grup Aleyhine Açılan Davalar</b>	<b>1.257.400</b>	<b>1.353.295</b>	<b>689.107</b>
- Karşılık ayrılmış	598.000	550.284	401.667
- Karşılık ayrılmamış	659.400	803.011	267.440
<b>Grup Aleyhine Başlatılan İcra Takipleri</b>	<b>123.400</b>	<b>248.362</b>	<b>331.138</b>
- Karşılık ayrılmış	-	6.697	55.500
- Karşılık ayrılmamış	123.400	241.665	275.638
<b>Toplam</b>	<b>1.380.800</b>	<b>1.601.657</b>	<b>1.000.245</b>

**c-) Koşullu Varlık/Yükümlülükler**

**Koşullu Varlıklar**

Yoktur (31 Aralık 2018 ve 31 Aralık 2017: Yoktur).

**Koşullu yükümlülükler**

Yoktur (31 Aralık 2018 ve 31 Aralık 2017: Yoktur).


**d-) Teminat Rehin İpotekler**

Grup Tarafından Verilen Teminat-Rehin-İpotekler

	31 Aralık 2019	31 Aralık 2018	31 Aralık 2017
<b>A. Kendi Tüzel Kişiliği Adına Vermiş Olduğu TRİ'lerin Toplam Tutarı</b>	<b>188.434.125</b>	<b>260.201.327</b>	<b>129.792.480</b>
<b>B. Tam Konsolidasyon Kapsamına Dahil Edilen Ortaklıklar Lehine Vermiş Olduğu TRİ'lerin Toplam Tutarı</b>	--	--	--
<b>C. Olağan Ticari Faaliyetlerinin Yürütülmesi Amacıyla 3. Kişilerin Borcunu Temin Amacıyla Vermiş Olduğu TRİ'lerin Toplam Tutarı</b>	--	--	--
<b>D. Diğer Verilen TRİ'lerin Toplam Tutarı</b>	--	--	--
i. Ana Ortaklık Lehine Vermiş Olduğu TRİ'lerin Toplam Tutarı	--	--	--
ii. B ve C Kapsamına Girmeyen Diğer Grup Şirketleri Lehine Vermiş Olduğu TRİ'lerin Toplam Tutarı	--	--	--
iii. C Maddesi Kapsamına Girmeyen 3. Kişiler Lehine Vermiş Olduğu TRİ'lerin Toplam Tutarı	--	--	--
<b>Toplam</b>	<b>188.434.125</b>	<b>260.201.327</b>	<b>129.792.480</b>

**Diğer Teminat/Rehin/İpoteklerin Özkaynaklara Oranı**

<b>A. Kendi Tüzel Kişiliği Adına Vermiş Olduğu TRİ'lerin Toplam Tutarı</b>	31 Aralık 2019	31 Aralık 2018	31 Aralık 2017
- Teminatlar	43.950.230	39.149.392	28.869.720
- Rehinler	--	--	--
- İpotekler	144.483.895	221.051.935	100.922.760
<b>Toplam</b>	<b>188.434.125</b>	<b>260.201.327</b>	<b>129.792.480</b>



**KERVAN GIDA SANAYİ VE TİCARET ANONİM ŞİRKETİ VE BAĞLI ORTAKLIKLARI**  
**31 ARALIK 2019 TARİHİNDE SONA EREN HESAP DÖNEMİNE AIT**  
**KONSOLİDE FİNANSAL TABLOLARA İLİŞKİN AÇIKLAYICI DİPNOTLAR**  
(Tutarlar aksi belirtilmedikçe Türk Lirası ("TL") olarak ifade edilmiştir)

**16. ÇALIŞANLARA SAĞLANAN FAYDALAR**

**Çalışanlar Sağlanan Faydalara Kapsamında Kısa Vadeli Borçlar**

	31 Aralık 2019	31 Aralık 2018	31 Aralık 2017
Personel ücret borçları	4.414.460	2.695.161	2.256.945
Personele ilişkin ödenecek vergi ve fonlar	633.301	435.374	337.407
Personele ilişkin ödenecek sosyal güvenlik kesintileri	1.543.447	1.241.175	922.273
<b>Toplam</b>	<b>6.591.208</b>	<b>4.371.710</b>	<b>3.516.625</b>

**Çalışanlara Sağlanan Faydalara İlişkin Kısa Vadeli Karşılıklar**

	31 Aralık 2019	31 Aralık 2018	31 Aralık 2017
Dönem Başı	1.056.901	762.590	545.570
Cari dönemde ayrılan izin karşılıkları	182.836	294.311	217.020
<b>Toplam</b>	<b>1.239.737</b>	<b>1.056.901</b>	<b>762.590</b>

**Çalışanlara Sağlanan Faydalara İlişkin Uzun Vadeli Karşılıklar**

	31 Aralık 2019	31 Aralık 2018	31 Aralık 2017
Kıdem tazminatı karşılığı	3.886.219	2.851.828	2.079.210
<b>Toplam</b>	<b>3.886.219</b>	<b>2.851.828</b>	<b>2.079.210</b>

**Dönem İçerisinde Kıdem Tazminatı Karşılığı Hareketleri:**

	31 Aralık 2019	31 Aralık 2018	31 Aralık 2017
1 Ocak bakiyesi	2.851.828	2.079.210	1.542.991
Faiz ve hizmet maliyeti	2.242.162	2.140.675	1.849.184
Aktüeryel (gelir)/gider	(145.036)	230.170	(188.838)
Ödenen	(1.062.735)	(1.598.227)	(1.124.127)
<b>Dönem sonu</b>	<b>3.886.219</b>	<b>2.851.828</b>	<b>2.079.210</b>

Yürürlükteki İş Kanunu hükümleri uyarınca, çalışanlardan kıdem tazminatına hak kazanacak şekilde iş sözleşmesi sona erenlere, hak kazandıkları yasal kıdem tazminatlarının ödenmesi yükümlülüğü vardır. Ayrıca, halen yürürlükte bulunan 506 sayılı Sosyal Sigortalar Kanununun 6 Mart 1981 tarih, 2422 sayılı ve 25 Ağustos 1999 tarih, 4447 sayılı yasalar ile değişik 60'ıncı maddesi hükmü gereğince kıdem tazminatını alarak işten ayrılma hakkı kazananlara da yasal kıdem tazminatlarını ödeme yükümlülüğü bulunmaktadır.

Ödenecek tutar her hizmet yılı için en fazla T.C. Maliye Bakanlığı tarafından ilan edilen Kıdem tazminatı tavanı ile sınırlı olmak üzere, bir aylık maaşa eşittir.

Kıdem tazminatı yükümlülüğü yasal olarak herhangi bir fonlamaya tabi değildir. Kıdem tazminatı yükümlülüğü, Grup'un çalışanlarının emekli olmasından doğan gelecekteki olası yükümlülüğün bugünkü değerinin tahminine göre hesaplanır. UMS 19 ("Çalışanlara Sağlanan Faydalar") kapsamında kıdem tazminatı karşılığı, çalışanların emekliliğinden kaynaklanan geleceğe ait olası yükümlülüğünün bugünkü değeri tahmin edilerek hesaplanır.

Cari ve önceki dönem itibarıyla yükümlülüğü hesaplamaları için kullanılan aktüer varsayımlar aşağıdadır.

Emeklilik yaşı: Bireylerin en erken emekli olabileceği yaş olarak dikkate alınmıştır.

Reel maaş artış oranı: Personelin emekli olacağı yıla kadar her yıl enflasyon oranında zam alacağı tahmin edilmiştir.



**KERVAN GIDA SANAYİ VE TİCARET ANONİM ŞİRKETİ VE BAĞLI ORTAKLIKLARI**  
**31 ARALIK 2019 TARİHİNDE SONA EREN HESAP DÖNEMİNE AİT**  
**KONSOLİDE FİNANSAL TABLOLARA İLİŞKİN AÇIKLAYICI DİPNOTLAR**  
*(Tutarlar aksi belirtilmedikçe Türk Lirası ("TL.") olarak ifade edilmiştir)*

Kıdem tazminatı tavanı: T.C. Maliye Bakanlığı tarafından ilan edilen Kıdem tazminatı tavanı olarak belirlenmiştir.

Kıdem tazminatı olarak işten ayrılma olasılığı: Grup yönetimi tarafından geçmiş yıl verilerinin değerlendirilmesi ile ulaşılan sonuç olarak belirlenmiştir.

	31 Aralık 2019	31 Aralık 2018	31 Aralık 2017
İskonto oranı	12,50%	17,00%	12,00%
Enflasyon oranı	10,00%	13,50%	8,40%
Net İskonto oranı	2,27%	3,08%	3,32%
Reel maaş artış oranı	10,00%	13,50%	8,40%
Kıdem tazminatı olarak işten ayrılma olasılığı	91,20%	90,88%	86,00%
Kıdem tazminatı tavanı	6.380	5.434	4.732

**17. DİĞER VARLIK VE YÜKÜMLÜLÜKLER**

**17.1. Kısa Vadeli Diğer Varlıklar**


	31 Aralık 2019	31 Aralık 2018	31 Aralık 2017
Devreden KDV	18.796.660	13.030.023	9.933.456
İş avansları	1.752.036	1.357.250	340.957
Tecil edilen KDV	3.582.128	4.368.237	2.502.328
Personele verilen avanslar	707.212	545.378	260.496
Diğer	151.025	12.264	10.241
<b>Toplam</b>	<b>24.989.061</b>	<b>19.313.152</b>	<b>13.047.478</b>

Grup'un uzun vadeli diğer varlıkları bulunmamaktadır (31 Aralık 2018 ve 31 Aralık 2017: Yoktur).

**17.2. Grup'un Kısa Vadeli Diğer Yükümlülükleri**

	31 Aralık 2019	31 Aralık 2018	31 Aralık 2017
Ödenecek vergi ve fonlar	171.767	118.314	183.609
Diğer	18.704	83.328	26.447
<b>Toplam</b>	<b>190.471</b>	<b>201.642</b>	<b>210.056</b>

Grup'un uzun vadeli diğer yükümlülükleri bulunmamaktadır (31 Aralık 2018 ve 31 Aralık 2017: Yoktur).



**KERVAN GIDA SANAYİ VE TİCARET ANONİM ŞİRKETİ VE BAĞLI ORTAKLIKLARI**  
**31 ARALIK 2019 TARİHİNDE SONA EREN HESAP DÖNEMİNE AİT**  
**KONSOLİDE FİNANSAL TABLOLARA İLİŞKİN AÇIKLAYICI DİPNOTLAR**  
*(Tutarlar aksi belirtilmedikçe Türk Lirası ("TL") olarak ifade edilmiştir)*

**18. SERMAYE, YEDEKLER VE DİĞER ÖZKAYNAK KALEMLERİ**

Grup'un 31 Aralık 2019, 31 Aralık 2018 ve 31 Aralık 2017 tarihleri itibarıyla bilançolarında yansıtmış olduğu öz sermaye kalemleri aşağıdaki gibidir:

	31 Aralık 2019	31 Aralık 2018	31 Aralık 2017
Esas sermaye	80.000.000	40.000.000	40.000.000
Ortak kontrole tabi teşebbüs veya işletmeleri içeren birleşmelerin etkisi	2.011.813	2.013.075	2.013.075
Kâr veya zararda yeniden sınıflandırılmayacak birikmiş diğer kapsamlı gelirler veya giderler	145.632.168	69.341.833	69.179.387
Yeniden değerlendirme ve ölçüm kazanç/ kayıpları	145.661.858	69.265.118	69.282.201
Tanımlanmış fayda planları yeniden ölçüm kazançları/kayıpları (aktüeryal kayıp kazanç)	(29.690)	76.715	(102.814)
Kâr veya zararda yeniden sınıflandırılacak birikmiş diğer kapsamlı gelirler veya giderler	2.213.810	1.833.490	(1.325.441)
Yabancı para çevirim farkları	2.213.810	1.833.490	(1.325.441)
Kardan ayrılan kısıtlanmış yedekler	942.820	771.981	688.734
Diğer Yedekler	2.500.000	8.606.618	3.714.640
Geçmiş yıllar kar/(zararları)	(29.988.873)	(17.771.305)	(26.254.144)
Net dönem karı/(zararı)	75.038.736	28.004.160	10.526.028
<b>Toplam</b>	<b>278.350.474</b>	<b>132.799.852</b>	<b>98.542.279</b>

**Ödenmiş Sermaye**

31 Aralık 2019, 31 Aralık 2018 ve 31 Aralık 2017 tarihleri itibarıyla ödenmiş sermaye yapısı aşağıdaki gibidir:

Adı Soyadı	31 Aralık 2019			31 Aralık 2018			31 Aralık 2017		
	Pay Adedi	Pay Oranı	Pay Tutarı	Pay Adedi	Pay Oranı	Pay Tutarı	Pay Adedi	Pay Oranı	Pay Tutarı
Mehmet Şükrü Başar	1.000	12,5%	10.000.000	500	12,5%	5.000.000	500	12,5%	5.000.000
Fikret Başar	1.000	12,5%	10.000.000	500	12,5%	5.000.000	500	12,5%	5.000.000
Mithat Başar	1.000	12,5%	10.000.000	500	12,5%	5.000.000	500	12,5%	5.000.000
Burhan Başar	1.000	12,5%	10.000.000	500	12,5%	5.000.000	500	12,5%	5.000.000
Fahrettin Çezik	1.000	12,5%	10.000.000	500	12,5%	5.000.000	500	12,5%	5.000.000
Mahmut Koçum	1.000	12,5%	10.000.000	500	12,5%	5.000.000	500	12,5%	5.000.000
Suat Erdem	1.000	12,5%	10.000.000	500	12,5%	5.000.000	500	12,5%	5.000.000
Aydın Çelik	1.000	12,5%	10.000.000	500	12,5%	5.000.000	500	12,5%	5.000.000
<b>Toplam</b>	<b>8.000</b>	<b>100,0%</b>	<b>80.000.000</b>	<b>4.000</b>	<b>100,0%</b>	<b>40.000.000</b>	<b>4.000</b>	<b>100,0%</b>	<b>40.000.000</b>

Grup'un sermayesi 80.000.000 TL olup 8.000 adet hisseden oluşmaktadır (31 Aralık 2018: 40.000.000 TL – 4.000 adet hisse ve 31 Aralık 2017: 40.000.000 TL – 4.000 adet hisse). Hisselerin itibari değeri hisse başına 10.000 TL'dir (31 Aralık 2018 ve 31 Aralık 2017: hisse başı 10.000 TL). Payların oyda imtiyazı mevcut olmayıp 1 pay 1 (bir) oy hakkına sahiptir.

**Kâr veya Zararda Yeniden Sınıflandırılmayacak Birikmiş Diğer Kapsamlı Gelirler veya Giderler**

	31 Aralık 2019	31 Aralık 2018	31 Aralık 2017
Dönem Başı	69.341.833	69.179.387	27.420.035
Yeniden değerlendirme ve ölçüm kazanç/ kayıpları	76.396.740	(17.083)	41.894.100
Tanımlanmış fayda planları yeniden ölçüm kazançları/kayıpları (aktüeryal kayıp kazanç)	(106.405)	179.529	(134.748)
<b>Toplam</b>	<b>145.632.168</b>	<b>69.341.833</b>	<b>69.179.387</b>



**KERVAN GIDA SANAYİ VE TİCARET ANONİM ŞİRKETİ VE BAĞLI ORTAKLIKLARI**  
**31 ARALIK 2019 TARİHİNDE SONA EREN HESAP DÖNEMİNE AİT**  
**KONSOLİDE FİNANSAL TABLOLARA İLİŞKİN AÇIKLAYICI DİPNOTLAR**  
*(Tutarlar aksi belirtilmedikçe Türk Lirası ("TL") olarak ifade edilmiştir)*

**Kâr veya Zararda Yeniden Sınıflandırılacak Birikmiş Diğer Kapsamlı Gelirler veya Giderler**

	31 Aralık 2019	31 Aralık 2018	31 Aralık 2017
Dönem Başı	1.833.490	(1.325.441)	(1.047.960)
Yabancı Para Çevrim Farkları	380.320	3.158.931	(277.481)
<b>Toplam</b>	<b>2.213.810</b>	<b>1.833.490</b>	<b>(1.325.441)</b>

**Kardan Ayrılan Kısıtlanmış Yedekler**

Yasal yedekler Türk Ticaret Kanunu'na göre ayrılan birinci ve ikinci tertip yasal yedeklerden oluşmaktadır. Birinci tertip yasal yedekler, tüm yedekler tarihi (enflasyona göre endekslenmemiş) ödenmiş sermayenin %20'sine erişene kadar, geçmiş dönem ticari karının yıllık %5'i oranında ayrılır. İkinci tertip yasal yedekler, birinci tertip yasal yedek ve temettülerden sonra, tüm nakdi temettü dağıtımları üzerinden yıllık %10 oranında ayrılır.

	31 Aralık 2019	31 Aralık 2018	31 Aralık 2017
Dönem başı	771.981	688.734	624.498
Cari dönemde ayrılanlar toplamı	170.839	83.247	64.236
<b>Toplam</b>	<b>942.820</b>	<b>771.981</b>	<b>688.734</b>

**Diğer yedekler**

	31 Aralık 2019	31 Aralık 2018	31 Aralık 2017
Dönem başı	8.606.618	3.714.640	6.572.416
Cari dönemde ayrılanlar toplamı <sup>(1)</sup>	-	5.992.880	-
Ortaklara kar dağıtımı	(6.106.618)	(1.100.902)	(2.840.945)
Diğer değişiklikler nedeniyle artış/azalış	-	-	(16.831)
<b>Toplam</b>	<b>2.500.000</b>	<b>8.606.618</b>	<b>3.714.640</b>


<sup>(1)</sup>6736/7143 sayılı kanun gereği yapılan düzeltmelerdir.

**Geçmiş Yıl Karları/(Zararları)**

	31 Aralık 2019	31 Aralık 2018	31 Aralık 2017
Dönem başı	(17.771.305)	(26.254.144)	(20.439.145)
Bağlı ortaklık ediniminden doğan varlıklar	(50.889)	-	-
Yedek ayrılması	(170.839)	(83.247)	(64.236)
Net dönem karından/zararından transfer	28.004.160	10.526.028	(2.250.763)
Diğer değişiklikler nedeniyle artış/azalış	-	(1.959.942)	-
İç kaynaklardan sermaye artışı	(40.000.000)	-	(3.500.000)
<b>Toplam</b>	<b>(29.988.873)</b>	<b>(17.771.305)</b>	<b>(26.254.144)</b>

**Kontrol Gücü Olmayan Paylar**

	31 Aralık 2019	31 Aralık 2018	31 Aralık 2017
Dönem başı	3.893.842	2.561.600	1.939.357
Bağlı ortaklık ediniminden kaynaklanan azınlık payı	(93.288)	299.402	-
Yabancı para çevrim farkları	497.472	1.213.433	89.875
Ana ortaklık dışı kar / (zarar) payı	920.029	(180.593)	532.368
<b>Toplam</b>	<b>5.218.055</b>	<b>3.893.842</b>	<b>2.561.600</b>





**KERVAN GIDA SANAYİ VE TİCARET ANONİM ŞİRKETİ VE BAĞLI ORTAKLIKLARI**  
**31 ARALIK 2019 TARİHİNDE SONA EREN HESAP DÖNEMİNE AİT**  
**KONSOLİDE FİNANSAL TABLOLARA İLİŞKİN AÇIKLAYICI DİPNOTLAR**  
*(Tutarlar aksi belirtilmedikçe Türk Lirası ("TL") olarak ifade edilmiştir)*

**19. HASILAT**


	1 Ocak – 31 Aralık 2019	1 Ocak – 31 Aralık 2018	1 Ocak – 31 Aralık 2017
Yurtiçi satışlar	309.026.101	226.903.437	167.190.069
Yurtdışı satışlar	423.534.915	358.230.630	242.271.575
Diğer satışlar	950.442	487.807	312.683
<b>Brüt satışlar</b>	<b>733.511.458</b>	<b>585.621.874</b>	<b>409.774.327</b>
Satış iadeleri (-)	(9.103.757)	(6.853.930)	(2.702.330)
Satış iskontoları (-)	(20.859.197)	(23.244.252)	(16.447.904)
Diğer indirimler	(14.394.180)	(18.156.120)	(34.237.294)
Ertelenmiş faiz gelirleri	(1.792.245)	(3.150.674)	(1.148.902)
<b>Satış indirimleri (-)</b>	<b>(46.149.379)</b>	<b>(51.404.976)</b>	<b>(54.536.430)</b>
<b>Net satışlar</b>	<b>687.362.079</b>	<b>534.216.898</b>	<b>355.237.897</b>
Satılan mamul maliyeti (-)	(478.279.505)	(383.157.954)	(271.985.315)
Ertelenmiş faiz giderleri	1.230.326	2.317.036	900.727
<b>Toplam</b>	<b>(477.049.179)</b>	<b>(380.840.918)</b>	<b>(271.084.588)</b>
<b>BRÜT KAR/(ZARAR)</b>	<b>210.312.900</b>	<b>153.375.980</b>	<b>84.153.309</b>

**20. GENEL YÖNETİM GİDERLERİ, PAZARLAMA GİDERLERİ, ARAŞTIRMA VE GELİŞTİRME GİDERLERİ**

20.1. Grup'un genel yönetim giderleri, pazarlama giderleri, araştırma ve geliştirme giderleri aşağıdaki gibidir.

	1 Ocak – 31 Aralık 2019	1 Ocak – 31 Aralık 2018	1 Ocak – 31 Aralık 2017
Araştırma ve geliştirme giderleri	2.025.524	1.157.990	546.324
Pazarlama satış ve dağıtım giderleri	71.747.540	51.402.091	33.265.266
Genel yönetim giderleri	25.417.421	19.324.003	15.079.828
<b>Toplam</b>	<b>99.190.485</b>	<b>71.884.084</b>	<b>48.891.418</b>


	1 Ocak – 31 Aralık 2019	1 Ocak – 31 Aralık 2018	1 Ocak – 31 Aralık 2017
<b>Araştırma ve Geliştirme Giderleri</b>			
Personel giderleri	1.474.534	798.734	347.038
Amortisman giderleri	80.334	78.882	63.258
Analiz giderleri	66.729	15.059	10.970
Danışmanlık giderleri	62.500	25.000	5.000
Elektrik, su ve ısınma giderleri	51.483	36.928	21.503
Seyahat ve konaklama giderleri	41.071	11.209	21.790
Hammadde giderleri	36.389	57.470	7.936
Bakım ve onarım giderleri	8.705	37.107	501
Diğer giderler	203.779	97.801	68.328
<b>Toplam</b>	<b>2.025.524</b>	<b>1.157.990</b>	<b>546.324</b>



**KERVAN GIDA SANAYİ VE TİCARET ANONİM ŞİRKETİ VE BAĞLI ORTAKLIKLARI**  
**31 ARALIK 2019 TARİHİNDE SONA EREN HESAP DÖNEMİNE AIT**  
**KONSOLİDE FİNANSAL TABLOLARA İLİŞKİN AÇIKLAYICI DİPNOTLAR**  
*(Tutarlar aksi belirtilmedikçe Türk Lirası ("TL") olarak ifade edilmiştir)*

<b>Pazarlama Satış ve Dağıtım Giderleri</b>	<b>1 Ocak – 31 Aralık 2019</b>	<b>1 Ocak – 31 Aralık 2018</b>	<b>1 Ocak – 31 Aralık 2017</b>
Nakliye ve navlun giderleri	18.034.398	11.931.089	6.839.915
Ticari pazarlama destek giderleri	15.127.949	14.612.972	10.362.360
Personel ücret, prim, ikramiye vb. Giderleri	11.421.335	7.570.661	5.280.232
Reklam, ilan ve fuar giderleri	7.033.920	2.216.833	2.703.080
Depolama giderleri	7.490.648	3.187.534	1.240.759
Amortisman giderleri	2.040.059	238.713	195.839
Yurüçi ve yurtdışı seyahat giderleri	1.471.754	1.201.219	402.743
Taşıt kira, yakıt vb. Giderleri	1.430.641	1.772.843	701.725
Sigorta giderleri	690.694	790.831	475.280
Muhasebe, müşavirlik ve avukatlık giderleri	622.748	189.308	568.769
Silindir hazırlama giderleri	561.111	520.612	422.073
Telefon ve haberleşme giderleri	356.873	174.870	51.973
Bakım ve onarım giderleri	292.434	252.363	149.760
Kargo, kurye ve posta giderleri	261.586	420.008	359.226
Elektrik, su, ısınma giderleri	146.347	130.549	87.768
Marka, tescil, patent giderleri	135.707	867.013	579.304
Kıdem tazminatı karşılık giderleri	126.863	55.194	36.267
Tasarım giderleri	106.330	175.335	195.373
Vergi resim ve harç giderleri	69.217	70.594	7.475
Kırtasiye giderleri	49.805	53.980	32.895
İzin karşılığı gideri	35.617	89.607	75.229
Temsil ve ağırlama giderleri	28.169	18.420	16.846
Diğer	4.213.335	4.861.543	2.480.375
<b>Toplam</b>	<b>71.747.540</b>	<b>51.402.091</b>	<b>33.265.266</b>

<b>Genel Yönetim Giderleri</b>	<b>1 Ocak – 31 Aralık 2019</b>	<b>1 Ocak – 31 Aralık 2018</b>	<b>1 Ocak – 31 Aralık 2017</b>
Personel ücret, prim, ikramiye vb. Giderleri	12.174.106	9.711.778	7.021.269
Amortisman giderleri	3.533.629	1.202.209	1.154.113
Muhasebe, müşavirlik ve avukatlık giderleri	1.949.743	1.615.996	1.554.023
Sigorta giderleri	1.317.683	833.123	705.453
Yurüçi ve yurtdışı seyahat giderleri	799.839	450.754	420.739
Bakım ve onarım giderleri	747.733	548.204	407.371
Taşıt kira, yakıt vb. Giderleri	631.355	739.889	655.665
Elektrik, su, ısınma giderleri	472.709	297.292	329.621
Güvenlik giderleri	377.393	445.557	370.931
Abone ve aidat giderleri	302.452	181.678	239.110
Kırtasiye giderleri	238.363	185.786	131.428
Telefon ve haberleşme giderleri	187.729	173.325	157.350
Vergi resim ve harç giderleri	102.555	275.777	146.382
Temsil ve ağırlama giderleri	87.200	160.638	130.701
Kıdem tazminatı karşılık giderleri	68.880	248.044	77.985
Eğitim giderleri	68.751	63.683	54.220
Küçük demirbaş giderleri ve kira gideri	58.104	28.751	23.447
Sağlık giderleri	57.349	47.656	33.095
Bağış ve yardım giderleri	57.225	124.436	130.072
Dava karşılıkları ve dava tazminat giderleri	53.396	158.608	80.262
Temizlik giderleri	34.274	39.497	51.007
Malzeme giderleri	33.414	69.267	81.979
İzin karşılığı gideri	9.469	37.256	75.441
Diğer	2.054.070	1.684.799	1.948.164
<b>Toplam</b>	<b>25.417.421</b>	<b>19.324.003</b>	<b>16.079.828</b>



**KERVAN GIDA SANAYİ VE TİCARET ANONİM ŞİRKETİ VE BAĞLI ORTAKLIKLARI**  
**31 ARALIK 2019 TARİHİNDE SONA EREN HESAP DÖNEMİNE AİT**  
**KONSOLİDE FİNANSAL TABLOLARA İLİŞKİN AÇIKLAYICI DİPNOTLAR**  
*(Tutarlar aksi belirtilmedikçe Türk Lirası ("TL") olarak ifade edilmiştir)*

**20.2. Niteliklerine göre giderler**

	1 Ocak – 31 Aralık 2019	1 Ocak – 31 Aralık 2018	1 Ocak – 31 Aralık 2017
<b>Amortisman ve itfa Giderleri</b>			
Satışların maliyeti	7.696.895	6.808.567	7.113.775
Araştırma ve geliştirme giderleri	80.334	78.682	63.258
Pazarlama satış dağıtım giderleri	2.040.059	238.713	195.839
Genel yönetim giderleri	3.533.629	1.202.209	1.154.113
<b>Toplam</b>	<b>13.350.917</b>	<b>8.328.171</b>	<b>8.526.985</b>

	1 Ocak – 31 Aralık 2019	1 Ocak – 31 Aralık 2018	1 Ocak – 31 Aralık 2017
<b>Personel Giderleri</b>			
Satışların maliyeti	66.978.229	49.080.883	37.989.996
Araştırma ve geliştirme giderleri	1.474.834	801.440	347.038
Pazarlama satış dağıtım giderleri	11.583.815	7.715.462	5.391.728
Genel yönetim giderleri	12.252.455	9.997.078	7.174.695
<b>Toplam</b>	<b>92.289.333</b>	<b>67.594.863</b>	<b>50.903.457</b>

**21. ESAS FAALİYETLERDEN DİĞER GELİRLER VE GİDERLER**

**21.1. Esas Faaliyetlerden Diğer Gelirler**

	1 Ocak – 31 Aralık 2019	1 Ocak – 31 Aralık 2018	1 Ocak – 31 Aralık 2017
<b>Esas Faaliyetlerden Diğer Gelirler ve Karlar</b>			
Kur farkı gelirleri	40.220.268	54.138.233	30.938.187
Turquality marka destek geliri	3.293.327	1.810.086	372.384
Ertelenmiş finansman gelirleri	3.150.674	1.148.902	807.800
Konusu kalmayan karşılıklar	1.042.630	2.574.967	899.202
Faiz gelirleri	930.538	1.072.988	72.006
Sigorta gelirleri	14.299	39.030	149.399
Promosyon gelirleri	–	176.514	533.898
Diğer	3.635.209	1.639.409	1.718.497
<b>Toplam</b>	<b>52.286.945</b>	<b>62.600.129</b>	<b>35.491.373</b>

**21.2. Esas Faaliyetlerden Diğer Giderler (-)**

	1 Ocak – 31 Aralık 2019	1 Ocak – 31 Aralık 2018	1 Ocak – 31 Aralık 2017
<b>Esas Faaliyetlerden Giderler ve Zararlar (-)</b>			
Kur farkı giderleri	30.216.340	37.660.317	31.233.110
Şüpheli alacak karşılıkları	3.648.341	6.459.071	2.505.416
TFRS 9 karşılıkları	3.574.345	–	–
Ertelenmiş finansman giderleri	2.317.036	900.727	560.163
Karşılık giderleri	1.586.269	189.085	338.521
Önceki dönem gider ve zararları	525.640	712.127	522.360
Diğer	2.046.823	533.508	1.514.817
<b>Toplam</b>	<b>43.914.794</b>	<b>46.454.835</b>	<b>36.674.387</b>



**KERVAN GIDA SANAYİ VE TİCARET ANONİM ŞİRKETİ VE BAĞLI ORTAKLIKLARI**  
**31 ARALIK 2019 TARİHİNDE SONA EREN HESAP DÖNEMİNE AİT**  
**KONSOLİDE FİNANSAL TABLOLARA İLİŞKİN AÇIKLAYICI DİPNOTLAR**  
*(Tutarlar aksi belirtilmedikçe Türk Lirası ("TL") olarak ifade edilmiştir)*

**22. YATIRIM FAALİYETLERİNDEN GELİRLER VE GİDERLER**

**22.1. Yatırım Faaliyetlerinden Gelirler**

	1 Ocak – 31 Aralık 2019	1 Ocak – 31 Aralık 2018	1 Ocak – 31 Aralık 2017
Sabit kıymet satış karları	808.921	72.411	406.111
Bağlı ortaklığın elde etme maliyetini aşan tutar	-	223.570	-
Diğer	-	535.214	-
<b>Toplam</b>	<b>808.921</b>	<b>831.195</b>	<b>406.111</b>

**22.2. Yatırım Faaliyetlerinden Giderler (-)**

	1 Ocak – 31 Aralık 2019	1 Ocak – 31 Aralık 2018	1 Ocak – 31 Aralık 2017
Sabit kıymet satış zararları (-)	407.392	13.986	296.678
<b>Toplam</b>	<b>407.392</b>	<b>13.986</b>	<b>296.678</b>

**22.3. Özkaynak Yöntemiyle Değerlenen Yatırımların Karlarından/Zararlarından Paylar**

	1 Ocak – 31 Aralık 2019	1 Ocak – 31 Aralık 2018	1 Ocak – 31 Aralık 2017
Özkaynak yöntemiyle değerlendirilen yatırımların kar/zarar payları (-)	5.178.615	(1.360.381)	(142.445)
<b>Toplam</b>	<b>5.178.615</b>	<b>(1.360.381)</b>	<b>(142.445)</b>

**23. ÇEŞİT ESASINA GÖRE SINIFLANDIRILMIŞ GİDERLER**


Giderler çeşit esasına göre sınıflanmamaktadır.

**24. FİNANSMAN GİDERLERİ**

	1 Ocak – 31 Aralık 2019	1 Ocak – 31 Aralık 2018	1 Ocak – 31 Aralık 2017
Kredi faiz gideri	9.680.765	9.305.812	5.037.188
Kredi kur farkı gideri	26.971.635	51.005.393	16.445.782
Kredilere ilişkin faiz tahakkuk giderleri	1.328.585	1.699.511	995.493
Diğer finansman giderleri	247.724	710.086	388.116
<b>Toplam</b>	<b>38.228.709</b>	<b>62.720.802</b>	<b>22.866.579</b>

**25. DİĞER KAPSAMLI GELİR UNSURLARININ ANALİZİ**

	1 Ocak – 31 Aralık 2019	1 Ocak – 31 Aralık 2018	1 Ocak – 31 Aralık 2017
Maddi duran varlıklar yeniden değerlendirme artışları/azalışları	84.885.267	(21.354)	46.901.773
Çalışanlara sağlanan fayda kapsamında hesaplanan aktüeryal kayıp/kazanç	(145.036)	230.170	(188.838)
Yabancı para çevirim farkları	380.320	3.158.931	(277.481)
Ertelenmiş vergi gideri/geliri	(8.449.896)	(46.370)	(4.648.633)
<b>Toplam</b>	<b>76.670.655</b>	<b>3.321.377</b>	<b>41.786.821</b>



**KERVAN GIDA SANAYİ VE TİCARET ANONİM ŞİRKETİ VE BAĞLI ORTAKLIKLARI**  
**31 ARALIK 2019 TARİHİNDE SONA EREN HESAP DÖNEMİNE AİT**  
**KONSOLİDE FİNANSAL TABLOLARA İLİŞKİN AÇIKLAYICI DİPNOTLAR**  
*(Tutarlar aksi belirtilmedikçe Türk Lirası ("TL") olarak ifade edilmiştir)*

**26. GELİR VERGİLERİ (ERTELENMİŞ VERGİ VARLIK VE YÜKÜMLÜLÜKLERİ DAHİL)**

Cari Dönem Vergisi İle İlgili Varlıklar	31 Aralık 2019	31 Aralık 2018	31 Aralık 2017
Peşin ödenen vergiler	--	225.077	--
<b>Toplam</b>	<b>--</b>	<b>225.077</b>	<b>--</b>
<b>Bilançoda Yer Alan Kurumlar Vergisi Yükümlülükleri</b>	<b>31 Aralık 2019</b>	<b>31 Aralık 2018</b>	<b>31 Aralık 2017</b>
Cari kurumlar vergisi karşılığı	11.256.196	7.543.346	1.895.598
Peşin ödenen vergiler ve fonlar	(6.918.352)	(2.120.137)	(1.263.013)
<b>Toplam</b>	<b>4.337.844</b>	<b>5.423.209</b>	<b>632.585</b>
<b>Bilançoda Yer Alan Ertelenen Vergi Varlık Yükümlülükleri</b>	<b>31 Aralık 2019</b>	<b>31 Aralık 2018</b>	<b>31 Aralık 2017</b>
Ertelenen vergi varlıkları	--	--	--
Ertelenen vergi yükümlülükleri	(10.182.806)	(2.101.870)	(3.048.867)
<b>Ertelenmiş Vergi Yükümlülüğü, Net</b>	<b>(10.182.806)</b>	<b>(2.101.870)</b>	<b>(3.048.867)</b>

*Kurumlar Vergisi*

Şirket ve Türkiye'de yerleşik bağlı ortaklıkları, Türkiye'de yürürlükte bulunan vergi mevzuatı ve uygulamalarına tabidir. Kurumlar vergisi, ilgili olduğu hesap döneminin sonunu takip eden dördüncü ayın yirmi beşinci günü akşamına kadar beyan edilmekte ve ilgili ayın sonuna kadar tek taksitte ödenmektedir.

Türkiye'de, kurumlar vergisi oranı 31 Aralık 2019 tarihi itibarıyla %22'dir (2018: %22 ve 2017: %20). Ancak, 5 Aralık 2017 tarihli ve 30261 sayılı Resmî Gazete'de yayımlanan 7061 sayılı "Bazı Vergi Kanunları ile Diğer Bazı Kanunlarda Değişiklik Yapılmasına Dair Kanun"un 91'inci maddesi ile 5520 sayılı Kurumlar Vergisi Kanunu'na eklenen geçici 10'uncu madde uyarınca kurumların 2018, 2019 ve 2020 vergilendirme dönemlerine ait kazançları üzerinden ödenmesi gereken kurumlar vergisinin %22 oranıyla hesaplanması ve sonrasında tekrardan %20 oranı ile vergilendirilmeye devam edilmesi öngörülmektedir. Bu süre zarfında Bakanlar Kurulu'na %22 oranını %20 oranına kadar indirme yetkisi verilmiştir.


31 Aralık 2019 tarihinde sona eren dönem itibarıyla, vergi mevzuatı uyarınca üçer aylık dönemler itibarıyla oluşan kazançlar üzerinden %22 (2018: %22 ve 2017: %20) oranında geçici vergi hesaplanarak ödenmekte ve bu şekilde ödenen tutarlar yıllık kazanç üzerinden hesaplanan vergiden mahsup edilmektedir. Yapılan Kanun değişikliği ile 2018, 2019 ve 2020 yılları için bu oran %22 olarak belirlenmiştir.

Türkiye'de vergi mevzuatı, Şirket ve bağlı ortaklıklarının konsolide vergi beyannamesi doldurmasına izin vermemektedir. Bu yüzden mali tablolara yansıtılan vergi karşılığı, şirket bazında ayrı ayrı hesaplanmıştır.

Kurumlar Vergisi Kanunu'na göre beyanname üzerinde gösterilen mali zararlar 5 yılı aşmamak kaydıyla dönemin kurumlar vergisi matrahından indirilebilir. Beyanlar ve ilgili muhasebe kayıtları vergi dairesince beş yıl içerisinde incelenebilmekte ve vergi hesapları revize edilebilmektedir.

Türkiye'de mukim anonim şirketlerden, kurumlar vergisi ve gelir vergisinden sorumlu olmayanlar ve muaf tutulanlar haricindekilere yapılanlarla Türkiye'de mukim olan ve olmayan gerçek kişilere ve Türkiye'de mukim olmayan tüzel kişilere yapılan temettü ödemeleri %15 gelir vergisine tabidir.

Türkiye'de mukim anonim şirketlerden yine Türkiye'de mukim anonim şirketlere yapılan temettü ödemeleri gelir vergisine tabi değildir. Ayrıca karın dağıtılmaması veya sermayeye eklenmesi durumunda gelir vergisi hesaplanmamaktadır.



**KERVAN GIDA SANAYİ VE TİCARET ANONİM ŞİRKETİ VE BAĞLI ORTAKLIKLARI**  
**31 ARALIK 2019 TARİHİNDE SONA EREN HESAP DÖNEMİNE AİT**  
**KONSOLİDE FİNANSAL TABLOLARA İLİŞKİN AÇIKLAYICI DİPNOTLAR**  
*(Tutarlar aksi belirtilmedikçe Türk Lirası ("TL.") olarak ifade edilmiştir)*

Kurumların tam mükellefiyete tabi bir başka kurumun sermayesine iştiraktan elde ettikleri temettü kazançları (yatırım fonlarının katılma belgeleri ile yatırım ortaklıkları hisse senetlerinden elde edilen kar payları hariç) kurumlar vergisinden istisnadır. Ayrıca, kurumların en az iki tam yıl süreyle aktiflerinde yer alan iştirak hisseleri ile aynı süreyle sahip oldukları gayrimenkullerinin (taşınmazlarının) kurucu senetleri, intifa senetleri ve rüçhan haklarının satışından doğan kazançların %75'lik kısmı, 31 Aralık 2019 itibarıyla kurumlar vergisinden istisnadır. Bununla birlikte, 7061 sayılı kanunla yapılan değişiklikle bu oran taşınmazlar açısından %75'ten %50'ye indirilmiş ve 2019 yılından itibaren hazırlanacak vergi beyannamelerinde bu oran %50 olarak kullanılacaktır.


İstisnadan yararlanmak için söz konusu kazancın pasifte bir fon hesabında tutulması ve 5 yıl süre ile işletmeden çekilmemesi gerekmektedir. Satış bedelinin satışın yapıldığı yılı izleyen ikinci takvim yılı sonuna kadar tahsil edilmesi gerekir.

**Gelir Vergisi Stopajı**

Kurumlar vergisine ek olarak, dağıtılması durumunda kar payı elde eden ve bu kar paylarını kurum kazancına dahil ederek beyan eden tam mükellef kurumlara ve yabancı şirketlerin Türkiye'deki şubelerine dağıtılanlar hariç olmak üzere kar payları üzerinden ayrıca gelir vergisi stopajı hesaplanması gerekmektedir. Gelir vergisi stopajı 24 Nisan 2003 – 22 Temmuz 2006 tarihleri arasında tüm şirketlerde %10 olarak uygulanmıştır. Bu oran, 22 Temmuz 2006 tarihinden itibaren, 2006/10731 sayılı Bakanlar Kurulu Kararı ile %15 olarak uygulanmaktadır. Dağıtılmayıp sermayeye ilave edilen kar payları gelir vergisi stopajına tabi değildir.

**Ertelenmiş Vergi**

Şirket vergiye esas yasal finansal tabloları ile TFRS'ye göre hazırlanmış finansal tabloları arasındaki farklılıklardan kaynaklanan geçici zamanlama farkları için ertelenmiş vergi varlığını ve yükümlülüğünü muhasebeleştirilmektedir. Söz konusu farklılıklar genellikle bazı gelir ve gider kalemlerinin vergiye esas tutarları ile TFRS'ye göre hazırlanan finansal tablolarda farklı dönemlerde yer almasından kaynaklanmakta olup aşağıda açıklanmaktadır. Ertelenmiş vergi varlığı ve yükümlülüğünün hesaplanmasında kullanılan vergi oranı %22'dir (2018: %22 ve 2017: %20).



**KERVAN GIDA SANAYİ VE TİCARET ANONİM ŞİRKETİ VE BAĞLI ORTAKLIKLARI**  
**31 ARALIK 2019 TARİHİNDE SONA EREN HESAP DÖNEMİNE AİT**  
**KONSOLİDE FİNANSAL TABLOLARA İLİŞKİN AÇIKLAYICI DİPNOTLAR**  
*(Tutarlar aksi belirtilmedikçe Türk Lirası ("TL") olarak ifade edilmiştir)*

Grup'un ertelenmiş vergi varlıkları ve yükümlülükleri aşağıda belirtilmiştir:

	31 Aralık 2019	31 Aralık 2018	31 Aralık 2017	31 Aralık 2019	31 Aralık 2018	31 Aralık 2017
<b>Ertelenen vergi varlıkları ve yükümlülükleri</b>	<b>Toplam Geçici Farklar</b>	<b>Toplam Geçici Farklar</b>	<b>Toplam Geçici Farklar</b>	<b>Varlık / (Yükümlülük)</b>	<b>Varlık / (Yükümlülük)</b>	<b>Varlık / (Yükümlülük)</b>
Kidemi tazminatı karşılığı	3.811.992	2.851.828	2.079.210	838.638	627.402	457.686
Kredi faiz tahakkukları	1.309.122	1.688.087	995.493	288.007	371.379	219.008
Kullanılmamış izin karşılıkları	1.239.737	1.056.901	762.590	272.742	232.518	167.770
Yatırım amaçlı gayrimenkul amortisman düzeltmeleri	6.000	4.200	12.960	1.320	924	2.851
Ertelenmiş finansman geliri	1.785.937	3.123.697	1.148.902	392.906	861.781	252.758
Şüpheli alacak karşılığı	12.525.308	22.328.942	18.894.985	2.755.568	4.912.367	4.154.697
Maddi ve maddi olmayan duran varlıklar amortisman farkları	14.593.034	12.665.866	12.051.124	3.210.467	2.786.491	2.651.247
Stok değer düşüklüğü karşılığı	1.402.864	1.328.000	2.345.172	308.630	292.160	515.938
Stoklara ilişkin düzeltmeler	4.038.821	449.611	594.358	888.541	98.914	130.759
Dava gider karşılıkları ile ilgili düzeltmeler	598.000	556.981	457.167	131.560	122.536	100.577
Peşin ödenmiş giderler ilişkin düzeltmeler	-	194.199	908.534	-	42.724	199.877
Nakit ve nakit benzerlere ilişkin düzeltmeler	-	987	411.135	-	217	90.450
Tfrs 9 ile ilgili düzeltmeler	-	-	-	-	-	-
Kullanım hakkı varlıkları düzeltmesi	3.574.345	-	-	786.356	-	-
Kiralama yükümlülükleri düzeltmeleri	1.418.672	-	-	312.108	-	-
Ertelenmiş finansman gideri	(1.321.171)	-	-	(290.658)	-	-
Maddi ve maddi olmayan duran varlıklar düzeltmeleri	(1.230.326)	(2.826.784)	(900.727)	(270.672)	(621.892)	(198.160)
Kredilere ilişkin kur farkı düzeltmeleri	(15.525.417)	(20.125.970)	(16.867.565)	(3.415.592)	(4.602.281)	(3.710.864)
Ticari borçlar ile ilgili düzeltmeler	(1.263.433)	(1.194.369)	(1.603.542)	(277.955)	(262.761)	(352.779)
Avanslar ile ilgili düzeltmeler	-	(992.675)	(1.472.297)	-	(218.388)	(323.905)
Ticari alacaklar ile ilgili düzeltmeler	209.172	898.827	620.139	46.018	197.742	136.431
Maddi duran varlıklar değerlendirme düzeltmeleri	(1.367.363)	3.112.372	135.653	(300.820)	684.722	29.844
Kullanılabilir mali zarar	(161.719.249)	(76.833.982)	(76.855.336)	(16.057.391)	(7.568.864)	(7.573.135)
Diğer düzeltmeler	1.065.895	-	-	213.179	-	-
	(71.629)	(270.734)	379	(15.758)	(59.561)	83
<b>Ertelenen vergi yükümlülükleri</b>	<b>(134.919.689)</b>	<b>(51.994.016)</b>	<b>(56.291.666)</b>	<b>(10.182.806)</b>	<b>(2.101.870)</b>	<b>(3.048.867)</b>



**KERVAN GIDA SANAYİ VE TİCARET ANONİM ŞİRKETİ VE BAĞLI ORTAKLIKLARI**  
**31 ARALIK 2019 TARİHİNDE SONA EREN HESAP DÖNEMİNE AİT**  
**KONSOLİDE FİNANSAL TABLOLARA İLİŞKİN AÇIKLAYICI DİPNOTLAR**  
*(Tutarlar aksi belirtilmedikçe Türk Lirası ("TL") olarak ifade edilmiştir)*

**Gelir Tablosunda Yer Alan Vergi Gelir/Giderleri**

	1 Ocak – 31 Aralık 2019	1 Ocak – 31 Aralık 2018	1 Ocak – 31 Aralık 2017
Kurumlar vergisi karşılığı	(11.256.196)	(7.543.346)	(1.896.598)
Ertelenmiş vergi geliri/(gideri)	368.960	993.697	1.774.708
<b>Toplam</b>	<b>(10.887.236)</b>	<b>(6.549.649)</b>	<b>(120.890)</b>

**Diğer Kapsamı Gelir Tablosunda Yer Alan Vergi Gelir/Giderleri**

	1 Ocak – 31 Aralık 2019	1 Ocak – 31 Aralık 2018	1 Ocak – 31 Aralık 2017
Diğer kapsamlı gelir tablosunda yer alan ertelenmiş vergi geliri/(gideri)	(8.449.896)	(46.370)	(4.648.633)
<b>Toplam</b>	<b>(8.449.896)</b>	<b>(46.370)</b>	<b>(4.648.633)</b>

**Ertelenmiş Vergi Gelir/Giderinin Mutabakatı**

	1 Ocak – 31 Aralık 2019	1 Ocak – 31 Aralık 2018	1 Ocak – 31 Aralık 2017
Dönem başı	(2.101.870)	(3.048.867)	132.310
Dönem ertelenmiş vergi geliri/(gideri)	368.960	993.367	1.467.456
Diğer kapsamlı gelir tablosunda yer alan ertelenmiş vergi geliri/(gideri)	(8.449.896)	(46.370)	(4.648.633)
<b>Dönem Sonu</b>	<b>(10.182.806)</b>	<b>(2.101.870)</b>	<b>(3.048.867)</b>


**Vergi Karşılığı Mutabakatı:**

	1 Ocak – 31 Aralık 2019	1 Ocak – 31 Aralık 2018	1 Ocak – 31 Aralık 2017
Faaliyetlerden elde edilen vergi öncesi kar	86.234.272	35.641.589	11.869.017
%19 - %30 vergi oranları üzerinden hesaplanan vergi	(19.028.950)	(7.841.150)	(2.373.803)
Vergi etkileri:			
- Kanunen kabul edilemeyen giderlerin etkisi	(3.911.043)	(1.030.843)	(129.554)
- Kurumlar vergisi istisna ve ar-ge indirimi	11.088.426	3.609.578	1.811.139
- Diğer	964.331	(1.287.234)	571.328
<b>Gelir tablosundaki vergi karşılığı geliri /gideri</b>	<b>(10.887.236)</b>	<b>(6.549.649)</b>	<b>(120.890)</b>

**27. PAY BAŞINA KAZANÇ**

31 Aralık 2019, 31 Aralık 2018 ve 31 Aralık 2017 tarihlerinde sona eren dönemlere ait hisse başına kazanç hesaplamaları aşağıdadır.

	1 Ocak – 31 Aralık 2019	1 Ocak – 31 Aralık 2018	1 Ocak – 31 Aralık 2017
Net dönem karı/(zararı) (TL)	75.038.736	28.004.160	10.526.028
Çıkarılmış adi hisselerin adedi	8.000	4.000	4.000
Hisse başına kar/(zarar) (TL)	9.379,84	7.001,04	2.631,51





**KERVAN GIDA SANAYİ VE TİCARET ANONİM ŞİRKETİ VE BAĞLI ORTAKLIKLARI**  
**31 ARALIK 2019 TARİHİNDE SONA EREN HESAP DÖNEMİNE AİT**  
**KONSOLİDE FİNANSAL TABLOLARA İLİŞKİN AÇIKLAYICI DİPNOTLAR**  
*(Tutarlar aksi belirtilmedikçe Türk Lirası ("TL") olarak ifade edilmiştir)*

**28. İLİŞKİLİ TARAF AÇIKLAMALARI**


Grup'un ortakları dışındaki ilişkili tarafları ve bunlarla yapılan işlemlere ilişkin özet bilgi aşağıda sunulmuştur.

**28.1. İlişkili Taraflarla Baklıyeler**

İlişkili taraflardan alacaklar:

	31 Aralık 2019		31 Aralık 2018		31 Aralık 2017	
	Ticari	Ticari Olmayan	Ticari	Ticari Olmayan	Ticari	Ticari Olmayan
<b>Kısa Vadeli Alacaklar</b>						
<b>Ticari Alacaklar (dipnot 6)</b>						
Bunda Pazarlama Ltd. Şti.	--	--	363.277	--	381.871	--
Yunus Dağıtım Gıda Pazarlama San. Ve Tic. Ltd. Şti	4.324.064	--	3.521.106	--	4.026.549	--
Erdem Tur. İşt. Gıda Süt Ve Süt Ür	--	--	--	--	32.912	--
Hemdem Girişim Elektronik İletişim	--	--	--	--	49.343	--
Team Lojistik Hizmetleri A.Ş	--	--	927.362	--	--	--
Matik Otomat Sistemleri San. Ve Tic. A.Ş.	139.037	--	307.018	--	--	--
Pakel Gıda Amb. Pak. San. Tic. Ltd. Şti.	--	--	22.428	--	--	--
Sistemli Gıda Pazarlama Ltd. Şti.	--	--	156.025	--	156.025	--
<b>Diğer Alacaklar (dipnot 7)</b>						
Ortaklardan Alacaklar	--	6.011.380	--	5.658.855	--	1.315.743
Team Lojistik Hizmetleri A.Ş	--	--	--	--	--	--
İmece Yatırım Organizasyon A.Ş.	--	1.439.780	--	--	--	--
<b>Pesin Ödenmiş Giderler (dipnot 10)</b>						
K-K Trading	--	--	--	612.594	--	--
Kervan China	--	--	--	24.000	--	--
Pakel Gıda Amb. Pak. San. Tic. Ltd. Şti.	--	--	--	--	--	145.919
Vankim Kimya Gıda Turizm San.	--	--	--	--	--	1.135
Team Lojistik Hizmetleri A.Ş	--	1.112.947	--	2.615.326	--	767.817
Matik Otomat Sistemleri San. Ve Tic. A.Ş.	--	208.132	--	13.974	--	4.156
Uhv Gayrimenkul Yat. Ve Tic. A.Ş.	--	5.948	--	--	--	11.977
<b>Toplam</b>	<b>4.463.101</b>	<b>8.778.187</b>	<b>5.297.216</b>	<b>8.924.749</b>	<b>4.646.700</b>	<b>2.246.747</b>
Ertelenmiş finansman gelirleri (-)	(704)	--	(196.200)	--	(97.623)	--
<b>Genel toplam</b>	<b>4.462.397</b>	<b>8.778.187</b>	<b>5.101.016</b>	<b>8.924.749</b>	<b>4.549.077</b>	<b>2.246.747</b>

	31 Aralık 2019		31 Aralık 2018		31 Aralık 2017	
	Ticari	Ticari Olmayan	Ticari	Ticari Olmayan	Ticari	Ticari Olmayan
<b>Uzun Vadeli Alacaklar</b>						
<b>Diğer Alacaklar (dipnot 7)</b>						
K-K Trading	--	653.208	--	--	--	--
<b>Toplam</b>	<b>--</b>	<b>653.208</b>	<b>--</b>	<b>--</b>	<b>--</b>	<b>--</b>
Ertelenmiş finansman gelirleri (-)	--	--	--	--	--	--
<b>Genel toplam</b>	<b>--</b>	<b>653.208</b>	<b>--</b>	<b>--</b>	<b>--</b>	<b>--</b>



**KERVAN GIDA SANAYİ VE TİCARET ANONİM ŞİRKETİ VE BAĞLI ORTAKLIKLARI**  
**31 ARALIK 2019 TARİHİNDE SONA EREN HESAP DÖNEMİNE AİT**  
**KONSOLİDE FİNANSAL TABLOLARA İLİŞKİN AÇIKLAYICI DİPNOTLAR**  
*(Tutarlar aksi belirtilmedikçe Türk Lirası ("TL") olarak ifade edilmiştir)*

**İlişkili taraflara borçlar:**


	31 Aralık 2019		31 Aralık 2018		31 Aralık 2017	
	Ticari	Olmayan	Ticari	Olmayan	Ticari	Olmayan
<b>Kısa Vadeli Borçlar</b>						
<b>Ticari Borçlar (dipnot 6)</b>						
Bunda Pazarlama Ltd. Şti.	11.383	--	36.969	--	56.366	--
Yunus Dağıtım Gıda Pazarlama San. Ve Tic. Ltd. Şti	230.595	--	--	--	--	--
Matik Otomat Sistemleri San. Ve Tic. A.Ş.	7.935	--	--	--	--	--
Balyemek Üretim Limited Şti.	432.526	--	--	--	--	--
Dinamik Su Arıtma Sist. San. Tic. Ltd. Şti.	--	--	--	--	865	--
Vanmak Mak. End. San. Tic. Ltd. Şti.	--	--	--	--	919	--
Team Lojistik Hizmetleri A.Ş	2.004.214	--	2.701.150	--	2.932.042	--
Pakel Gıda Amb. Pak. San. Tic. Ltd. Şti.	8.903	--	875.817	--	200.000	--
Vankim Kimya Gıda Turizm San.	79.012	--	778.423	--	357.690	--
<b>Diğer Borçlar (dipnot 7)</b>						
Ortaklara Borçlar	--	72.086	--	84.396	--	108.760
<b>Ertelenmiş Gelirler (dipnot 10)</b>						
Vankim Kimya Gıda Turizm San.	--	14.646	--	--	--	--
Team Lojistik Hizmetleri A.Ş	--	--	--	7.390	--	--
<b>Toplam</b>	<b>2.774.568</b>	<b>86.732</b>	<b>4.392.359</b>	<b>91.786</b>	<b>3.547.882</b>	<b>108.760</b>
Ertelenmiş Finansman Giderleri	(12.095)	--	(62.664)	--	(29.922)	--
<b>Genel Toplam</b>	<b>2.762.473</b>	<b>86.732</b>	<b>4.329.695</b>	<b>91.786</b>	<b>3.517.960</b>	<b>108.760</b>

Uzun vadeli borç yoktur (31 Aralık 2018 ve 31 Aralık 2017: Yoktur).

**28.2. İlişkili Taraflara Yapılan Satışlar ve/veya Elde Edilen Gelirler**

31 Aralık 2019	Ticari Mal- Mamul Satış	Diğer
Team Lojistik Hizmetleri A.Ş	--	324.262
Yunus Dağıtım Gıda Paz. San. ve Tic. Ltd. Şti	15.548.714	17.266
Bunda Pazarlama Ltd. Şti.	--	10.080
Matik Otomat Sistemleri San. Ve Tic.	1.051.979	--
Pakel Gıda Amb. Pak. San. Tic. Ltd. Şti.	45.253	54.032
Uhv Gayrimenkul Yat. Ve Tic. A.Ş.	--	5.040
Vankim Kimya Gıda Turizm San.	133.426	--
Balyemek Üretim Limited Şti.	--	4.586
<b>Toplam</b>	<b>16.779.372</b>	<b>415.266</b>

31 Aralık 2018	Ticari Mal- Mamul Satış	Diğer
Team Lojistik Hizmetleri A.Ş	2.928.659	28.311
Yunus Dağıtım Gıda Paz. San. ve Tic. Ltd. Şti	15.176.956	7.200
Bunda Pazarlama Ltd. Şti.	18.054.758	8.400
Matik Otomat Sistemleri San. Ve Tic.	320.774	--
Pakel Gıda Amb. Pak. San. Tic. Ltd. Şti.	210.662	--
Uhv Gayrimenkul Yat. Ve Tic. A.Ş.	--	4.200
Vankim Kimya Gıda Turizm San.	53.194	--
Vanmak Mak. End. San. Tic. Ltd. Şti.	--	919
<b>Toplam</b>	<b>36.745.003</b>	<b>49.030</b>



**KERVAN GIDA SANAYİ VE TİCARET ANONİM ŞİRKETİ VE BAĞLI ORTAKLIKLARI**  
**31 ARALIK 2019 TARİHİNDE SONA EREN HESAP DÖNEMİNE AİT**  
**KONSOLİDE FİNANSAL TABLOLARA İLİŞKİN AÇIKLAYICI DİPNOTLAR**  
*(Tutarlar aksi belirtilmedikçe Türk Lirası ("TL") olarak ifade edilmiştir)*

31 Aralık 2017	Ticari Mal- Mamul Satışı	Diğer
Bunda Pazarlama Ltd. Şti.		
Team Lojistik Hizmetleri A.Ş.	14.443.144	3.900
Pakel Gıda Amb. Pak. San. Tic. Ltd. Şti.	33.898	10.769
Uhv Gayrimenkul Yat. Ve Tic. A.Ş.	39.361	502
Hemdem Girişim Elektronik İletişim Tanıtım Paz. Gıda San. Ve Tic. Ltd. Şti	--	1.950
Erdem Turizm İşletmeleri Gıda Süt Ve Süt Ürünleri İnşaat San. Ve Tic.Ltd.Şti.	49.577	--
Yunus Dağıtım Gıda Paz. San. ve Tic. Ltd. Şti	32.884	--
Vankim Kimya Gıda Turizm San.	7.789.269	3.600
<b>Toplam</b>	<b>156.783</b>	<b>--</b>
	<b>22.544.916</b>	<b>20.721</b>

**28.3. İlişkili taraflardan yapılan alışlar ve/veya ödenen giderler**

31 Aralık 2019	Ticari Mal- Mamul Alışı	Hammadde Alışı	Hizmet Alışı	Sabit Kıymet- Demirbaş Alışı	Ciro Primi	Diğer
Team Lojistik Hizmetleri A.Ş.	--	--	4.699.893	--	--	15.678
Yunus Dağıtım Gıda Paz. San. ve Tic. Ltd. Şti	--	--	426.582	--	2.683.424	34.961
Bunda Pazarlama Ltd. Şti.	--	--	--	--	--	292.403
Matik Otomat Sistemleri San.Ve Tic.	--	--	199.724	--	--	--
Pakel Gıda Amb. Pak. San. Tic. Ltd. Şti.	--	--	1.214.380	--	--	507.872
Dinamik Su Arıtma Sist.San. Tic.Ltd. Şti.	--	--	30.652	--	--	--
Vankim Kimya Gıda Turizm San.	--	1.442.803	--	--	--	--
Balyemek Üretim Limited Şti.	--	--	1.962.175	--	--	--
<b>Toplam</b>	<b>--</b>	<b>1.442.803</b>	<b>8.533.406</b>	<b>--</b>	<b>2.683.424</b>	<b>850.914</b>

31 Aralık 2018	Ticari Mal- Mamul Alışı	Hammadde Alışı	Hizmet Alışı	Sabit Kıymet- Demirbaş Alışı	Ciro Primi	Diğer
Team Lojistik Hizmetleri A.Ş.	--	--	7.098.709	--	--	271.979
Yunus Dağıtım Gıda Paz. San. ve Tic. Ltd. Şti	--	--	666.552	43.000	4.981.225	1.355.099
Bunda Pazarlama Ltd. Şti.	56.298	--	--	--	6.785	207
Matik Otomat Sistemleri San.Ve Tic.	--	--	175.497	--	--	--
Pakel Gıda Amb. Pak. San. Tic. Ltd. Şti.	140.519	144.960	2.810.219	--	--	39.316
Dinamik Su Arıtma Sist.San.Tic.Ltd.Şti.	4.997	--	7.826	1.848	--	1.087
Vankim Kimya Gıda Turizm San.	--	2.062.540	--	--	--	--
<b>Toplam</b>	<b>201.814</b>	<b>2.207.500</b>	<b>10.758.803</b>	<b>44.848</b>	<b>4.988.010</b>	<b>1.667.688</b>

31 Aralık 2017	Ticari Mal- Mamul Alışı	Hammadde Alışı	Hizmet Alışı	Sabit Kıymet- Demirbaş Alışı	Ciro Primi	Diğer
Bunda Pazarlama Ltd. Şti.	--	--	--	1.171	--	15.000
Dinamik Su Arıtma Sist.San.Tic.Ltd.Şti.	--	--	11.318	--	--	1.325
Vankim Mak. End. San. Tic. Ltd. Şti.	--	--	78.996	574.775	--	12.967
Team Lojistik Hizmetleri A.Ş.	--	85.158	5.465.351	--	--	104.326
Matik Otomat Sistemleri San.Ve Tic.	--	--	33.401	--	--	--
Yunus Dağıtım Gıda Paz. San. ve Tic. Ltd. Şti	--	--	638.004	--	329.891	--
Pakel Gıda Amb. Pak. San. Tic. Ltd. Şti.	21.545	--	1.851.316	--	--	9.293
Vankim Kimya Gıda Turizm San.	1.135.292	--	887	--	--	--
<b>Toplam</b>	<b>1.156.837</b>	<b>85.158</b>	<b>8.079.273</b>	<b>575.946</b>	<b>329.891</b>	<b>142.911</b>

**28.4. Üst yönetim kadrosuna ait ücretler ve menfaatler toplamı**

Üst düzey yöneticilere sağlanan ücretlerin brüt toplamı 179.061 TL'dir (1 Ocak- 31 Aralık 2018: 189.747 TL ve 1 Ocak - 31 Aralık 2017: 172.050 TL).



**KERVAN GIDA SANAYİ VE TİCARET ANONİM ŞİRKETİ VE BAĞLI ORTAKLIKLARI**  
**31 ARALIK 2019 TARİHİNDE SONA EREN HESAP DÖNEMİNE AİT**  
**KONSOLİDE FİNANSAL TABLOLARA İLİŞKİN AÇIKLAYICI DİPNOTLAR**  
*(Tutarlar aksi belirtilmedikçe Türk Lirası ("TL") olarak ifade edilmiştir)*

**29. FİNANSAL ARAÇLARDAN KAYNAKLANAN RİSKLERİN NİTELİĞİ VE DÜZEYİ**

**29.1. Sermaye Risk Yönetimi**

Grup, sermaye yönetiminde, bir yandan faaliyetlerinin sürekliliğini sağlamaya çalışırken, diğer yandan da borç ve özkaynak dengesini en verimli şekilde kullanarak karlılığını artırmayı hedeflemektedir. Grup'un sermaye yapısı 5'inci Not'ta açıklanan kredileri de içeren finansal borçlar, nakit ve nakit benzerleri ve sırasıyla 18'inci Not'ta açıklanan çıkarılmış sermaye, sermaye yedekleri, kar yedekleri ve geçmiş yıl karlarını da içeren özkaynak kalemlerinden oluşmaktadır.

31 Aralık 2019, 2018 ve 2017 tarihleri itibarıyla net borcun özkaynaklara oranı aşağıdaki gibidir:

	31 Aralık 2019	31 Aralık 2018	31 Aralık 2017
Finansal Yükümlülükler	271.228.276	217.729.963	155.404.155
Eksi: Nakit ve Nakit Benzerleri	6.676.793	4.691.764	2.878.891
Net borç	264.551.483	213.038.199	152.525.264
Toplam özkaynaklar	283.568.529	136.693.694	101.103.879
Net borç/özkaynaklar oranı	93%	156%	151%

Grup'un sermaye maliyeti ile birlikte her bir sermaye sınıfıyla ilişkilendirilen riskler üst yönetim tarafından 3 aylık dönemde değerlendirilir. Üst yönetim değerlendirmelerine dayanarak, sermaye yapısını yeni borç edinilmesi veya mevcut olan borcun geri ödenmesiyle olduğu kadar, temettü ödemeleri, yeni hisse ihracı yoluyla dengede tutulması amaçlanmaktadır. Grup'un genel stratejisi önceki dönemden bir farklılık göstermemektedir.

**29.2. Finansal Risk Faktörleri**

Grup faaliyetleri nedeniyle piyasa riski (kur riski ve faiz oranı riski), kredi riski ve likidite riskine maruz kalmaktadır. Grup'un risk yönetimi programı genel olarak mali piyasalardaki belirsizliğin, Grup finansal performansı üzerindeki potansiyel olumsuz etkilerinin minimize edilmesi üzerine odaklanmaktadır.


Risk yönetimi, Yönetim Kurulu tarafından onaylanan politikalar doğrultusunda yürütülmektedir. Bu uygulamanın bir sonucu olarak Grup düzenli olarak risk performansı değerlendirmesi yapmaktadır.

**29.2.1 Piyasa Risk Yönetimi**

Faaliyetleri nedeniyle Grup, döviz kurundaki (a. maddesine bakınız) ve faiz oranındaki (b. maddesine bakınız) değişiklikler ile ilgili finansal risklere maruz kalmaktadır. Faiz oranıyla ilişkilendirilen riskleri kontrol altında tutabilmek için Grup, belirli bir oranda sabit ve değişken faizli kredi sözleşmeleri yapmaktadır. Grup düzeyinde karşılaşılan piyasa riskleri, duyarlılık analizleri esasına göre değerlendirilmektedir. Cari yılda Grup'un maruz kaldığı piyasa riskinde veya maruz kalınan riskleri yönetim ve ölçüm yöntemlerinde, önceki yıla göre bir değişiklik olmamıştır.

**a-) Kur Riski Yönetimi**

Yabancı para cinsinden işlemler, kur riskinin oluşmasına sebebiyet vermektedir. Grup, döviz cinsinden varlık ve yükümlülüklerinin Türk Lirası'na çevriminde kullanılan kur oranlarının değişimi nedeniyle, kur riskine maruzdur. Kur riski ileride oluşacak ticari işlemler, kayda alınan aktif ve pasifler arasındaki fark sebebiyle ortaya çıkmaktadır. Aşağıdaki tablo her bir finansal enstrüman sınıfı için Şirket ve bağlı ortaklıklarının yabancı para riskini göstermektedir.

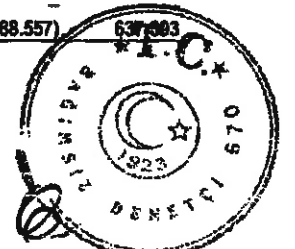


**KERVAN GIDA SANAYİ VE TİCARET ANONİM ŞİRKETİ VE BAĞLI ORTAKLIKLARI**  
**31 ARALIK 2019 TARİHİNDE SONA EREN HESAP DÖNEMİNE AİT**  
**KONSOLİDE FİNANSAL TABLOLARA İLİŞKİN AÇIKLAYICI DİPNOTLAR**  
*(Tutarlar aksi belirtilmedikçe Türk Lirası ("TL") olarak ifade edilmiştir)*

Grup'un 31 Aralık 2019, 31 Aralık 2018 ve 31 Aralık 2017 tarihi itibarıyla yabancı para cinsinden varlık ve yükümlülükleri aşağıdaki gibidir:

Döviz pozisyonu tablosu	Carli dönem 31 Aralık 2019				
	TL Karşılığı (Fonksiyonel para birimi)	USD	EUR	GBP	RUBLE
1. Ticari Alacaklar	113.963.856	12.710.709	3.640.159	1.808.726	1.935.752
2a. Parasal Finansal Varlıklar (Kasa, Banka hesapları dahil)	10.286.054	1.492.760	169.757	27.605	786.317
2b. Parasal Olmayan Finansal Varlıklar	-	-	-	-	-
3. Diğer	-	-	-	-	-
4. Dönen Varlıklar (1+2+3)	124.249.910	14.203.469	3.809.916	1.836.331	2.722.069
5. Ticari Alacaklar	-	-	-	-	-
6a. Parasal Finansal Varlıklar	619.245	16.099	78.732	-	-
6b. Parasal Olmayan Finansal Varlıklar	-	-	-	-	-
7. Diğer	-	-	-	-	-
8. Duran Varlıklar (5+6+7)	619.245	16.099	78.732	-	-
9. Toplam Varlıklar (4+8)	124.869.155	14.219.568	3.888.648	1.836.331	2.722.069
10. Ticari Borçlar	33.952.646	3.894.308	1.040.722	501.287	-
11. Finansal Yükümlülükler	185.888.820	20.426.076	8.819.261	758.756	-
12a. Parasal Olan Diğer Yükümlülükler	2.213.492	325.438	42.150	-	-
12b. Parasal Olmayan Diğer Yük.ler	-	-	-	-	-
13. Kısa Vadeli Yükümlülükler (10+11+12)	222.054.958	24.645.822	9.902.133	1.260.043	-
14. Ticari Borçlar	-	-	-	-	-
15. Finansal Yükümlülükler	77.285.888	10.954.743	1.836.304	-	-
16 a. Parasal Olan Diğer Yükümlülükler	-	-	-	-	-
16 b. Parasal Olmayan Diğer Yük.ler	-	-	-	-	-
17. Uzun Vadeli Yükümlülükler (14+15+16)	77.285.888	10.954.743	1.836.304	-	-
18. Toplam Yükümlülükler (13+17)	299.340.846	35.600.565	11.738.437	1.260.043	-
19. Bilanço Dışı Türev Araçların Net Varlık / (Yükümlülük) Pozisyonu	-	-	-	-	-
20. Net Yabancı Para Varlık / (Yükümlülük) Pozisyonu (9-18+19)	(174.471.691)	(21.390.997)	(7.849.789)	576.288	2.722.069

Döviz pozisyonu tablosu	Önceki dönem 31 Aralık 2018			
	TL Karşılığı (Fonksiyonel para birimi)	USD	EURO	GBP
1. Ticari Alacaklar	104.715.631	14.205.296	2.910.623	1.869.551
2a. Parasal Finansal Varlıklar (Kasa, Banka hesapları dahil)	3.178.190	341.819	187.685	37.360
2b. Parasal Olmayan Finansal Varlıklar	-	-	-	-
3. Diğer	-	-	-	-
4. Dönen Varlıklar (1+2+3)	107.893.821	14.547.115	3.098.308	1.906.911
5. Ticari Alacaklar	-	-	-	-
6a. Parasal Finansal Varlıklar	-	-	-	-
6b. Parasal Olmayan Finansal Varlıklar	-	-	-	-
7. Diğer	-	-	-	-
8. Duran Varlıklar (5+6+7)	-	-	-	-
9. Toplam Varlıklar (4+8)	107.893.821	14.547.115	3.098.308	1.906.911
10. Ticari Borçlar	31.157.941	3.418.614	2.124.754	54.854
11. Finansal Yükümlülükler	82.151.641	13.608.629	1.173.923	523.328
12a. Parasal Olan Diğer Yükümlülükler	2.519.939	445.000	21.183	7.688
12b. Parasal Olmayan Diğer Yükümlülükler	-	-	-	-
13. Kısa Vadeli Yükümlülükler (10+11+12)	115.829.521	17.472.243	3.319.860	585.871
14. Ticari Borçlar	-	-	-	-
15. Finansal Yükümlülükler	129.857.699	13.773.693	8.767.005	683.647
16 a. Parasal Olan Diğer Yükümlülükler	-	-	-	-
16 b. Parasal Olmayan Diğer Yükümlülükler	-	-	-	-
17. Uzun Vadeli Yükümlülükler (14+15+16)	129.857.699	13.773.693	8.767.005	683.647
18. Toplam Yükümlülükler (13+17)	245.687.220	31.245.936	12.086.865	1.269.518
19. Bilanço Dışı Türev Araçların Net Varlık / (Yükümlülük) Pozisyonu	-	-	-	-
20. Net Yabancı Para Varlık / (Yükümlülük) Pozisyonu (9-18+19)	(137.793.399)	(16.698.821)	(8.988.557)	637.003



**KERVAN GIDA SANAYİ VE TİCARET ANONİM ŞİRKETİ VE BAĞLI ORTAKLIKLARI**  
**31 ARALIK 2019 TARİHİNDE SONA EREN HESAP DÖNEMİNE AİT**  
**KONSOLİDE FİNANSAL TABLOLARA İLİŞKİN AÇIKLAYICI DİPNOTLAR**  
*(Tutarlar aksi belirtilmedikçe Türk Lirası ("TL") olarak ifade edilmiştir)*

**Döviz pozisyonu tablosu**

Önceki dönem 31 Aralık 2017

	TL Karşılığı (Fonksiyonel para birimi)	USD	EURO	GBP
1. Ticari Alacaklar	39.802.978	8.122.563	1.672.559	317.509
2a. Parasal Finansal Varlıklar (Kasa, Banka hesapları dahil)	1.249.225	263.214	56.508	245
2b. Parasal Olmayan Finansal Varlıklar	-	-	-	-
3. Diğer	-	-	-	-
4. Dönen Varlıklar (1+2+3)	41.052.203	8.385.777	1.729.067	317.754
5. Ticari Alacaklar	-	-	-	-
6a. Parasal Finansal Varlıklar	-	-	-	-
6b. Parasal Olmayan Finansal Varlıklar	-	-	-	-
7. Diğer	-	-	-	-
8. Duran Varlıklar (5+6+7)	-	-	-	-
9. Toplam Varlıklar (4+8)	41.052.203	8.385.777	1.729.067	317.754
10. Ticari Borçlar	13.297.230	2.728.933	665.257	-
11. Finansal Yükümlülükler	100.713.417	18.535.598	6.820.727	-
12a. Parasal Olan Diğer Yükümlülükler	-	-	-	-
12b. Parasal Olmayan Diğer Yükümlülükler	-	-	-	-
13. Kısa Vadeli Yükümlülükler (10+11+12)	114.010.647	21.264.531	7.485.985	-
14. Ticari Borçlar	-	-	-	-
15. Finansal Yükümlülükler	49.937.075	4.993.549	5.503.325	1.230.566
16 a. Parasal Olan Diğer Yükümlülükler	-	-	-	-
16 b. Parasal Olmayan Diğer Yükümlülükler	-	-	-	-
17. Uzun Vadeli Yükümlülükler (14+15+16)	49.937.075	4.993.549	5.503.325	1.230.566
18. Toplam Yükümlülükler (13+17)	163.947.722	26.258.079	12.989.310	1.230.566
19. Bilanço Dışı Türev Araçların Net Varlık / (Yükümlülük) Pozisyonu	-	-	-	-
20. Net Yabancı Para Varlık / (Yükümlülük) Pozisyonu (9-18+19)	(122.895.519)	(17.872.302)	(11.260.243)	(912.812)


**Kur Riskine Duyarlılık Analizi**

Grup başlıca İngiliz Sterlini (GBP), EURO, ABD Doları ve Rus Ruble cinsinden kur riskine maruz kalmaktadır. Aşağıdaki tablo, Grup'un bilanço pozisyonunun GBP, EURO, ABD Doları ve Rus Ruble'si kurlarındaki %10'luk değişime olan duyarlılığını göstermektedir. Kullanılan bu oranlar, kur riskinin üst düzey yönetime Grup içinde raporlanması sırasında kullanılan oran olup, söz konusu oran yönetimin döviz kurlarında beklediği olası değişikliği ifade eder. Negatif tutar İngiliz Sterlini (GBP), EURO, ABD Doları ve Rus Ruble'sinin TL karşısında %10 değer artışının gelir tablosundaki etkisini ifade eder.

**Döviz Kuru Duyarlılık Analizi Tablosu**

Cari Dönem 31 Aralık 2019

	Kar/(Zarar)	
	Yabancı paranın değer kazanması	Yabancı paranın değer kaybetmesi
ABD Doları'nın TL karşısında %10 değişmesi halinde:		
1- ABD Doları net varlık/yükümlülüğü	(12.700.740)	12.700.740
2- ABD Doları riskinden korunan kısım (-)	-	-
3- ABD Doları net etki	(12.700.740)	12.700.740
Euro'nun TL karşısında %10 değişmesi halinde:		
4- Euro net varlık/yükümlülüğü	(5.220.581)	5.220.581
5- Euro riskinden korunan kısım (-)	-	-
6- Euro net etki	(5.220.581)	5.220.581
GBP'nin TL karşısında %10 değişmesi halinde:		
7- GBP net varlık/yükümlülüğü	448.150	(448.150)
8- GBP riskinden korunan kısım (-)	-	-
9- GBP net etki	448.150	(448.150)
RUB'nin TL karşısında %10 değişmesi halinde:		
10- RUB net varlık/yükümlülüğü	26.002	(26.002)
11- RUB riskinden korunan kısım (-)	-	-
12- RUB net etki	26.002	(26.002)
<b>Toplam (3+6+9+12)</b>	<b>(17.447.169)</b>	<b>17.447.169</b>



**KERVAN GIDA SANAYİ VE TİCARET ANONİM ŞİRKETİ VE BAĞLI ORTAKLIKLARI**  
**31 ARALIK 2019 TARİHİNDE SONA EREN HESAP DÖNEMİNE AİT**  
**KONSOLİDE FİNANSAL TABLOLARA İLİŞKİN AÇIKLAYICI DİPNOTLAR**  
*(Tutarlar aksi belirtilmedikçe Türk Lirası ("TL") olarak ifade edilmiştir)*

Döviz Kuru Duyarlılık Analizi Tablosu

Önceki Dönem 31 Aralık 2018

	Kar/(Zarar)	
	Yabancı paranın değer kazanması	Yabancı paranın değer kaybetmesi
ABD Doları'nın TL karşısında %10 değişmesi halinde:		
1- ABD Doları net varlık/yükümlülüğü	(8.785.083)	8.785.083
2- ABD Doları riskinden korunan kısım (-)	-	-
3- ABD Doları net etki	(8.785.083)	8.785.083
Euro'nun TL karşısında %10 değişmesi halinde:		
4- Euro net varlık/yükümlülüğü	(5.418.302)	5.418.302
5- Euro riskinden korunan kısım (-)	-	-
6- Euro net etki	(5.418.302)	5.418.302
GBP'nin TL karşısında %10 değişmesi halinde:		
7- GBP net varlık/yükümlülüğü	424.045	(424.045)
8- GBP riskinden korunan kısım (-)	-	-
9- GBP net etki	424.045	(424.045)
<b>Toplam (3+6+9)</b>	<b>(13.779.340)</b>	<b>13.779.340</b>


Döviz Kuru Duyarlılık Analizi Tablosu

Önceki Dönem 31 Aralık 2017

	Kar/(Zarar)	
	Yabancı paranın değer kazanması	Yabancı paranın değer kaybetmesi
ABD Doları'nın TL karşısında %10 değişmesi halinde:		
1- ABD Doları net varlık/yükümlülüğü	(6.741.254)	6.741.254
2- ABD Doları riskinden korunan kısım (-)	-	-
3- ABD Doları net etki	(6.741.254)	6.741.254
Euro'nun TL karşısında %10 değişmesi halinde:		
4- Euro net varlık/yükümlülüğü	(5.084.563)	5.084.563
5- Euro riskinden korunan kısım (-)	-	-
6- Euro net etki	(5.084.563)	5.084.563
GBP'nin TL karşısında %10 değişmesi halinde:		
7- GBP net varlık/yükümlülüğü	(463.735)	463.735
8- GBP riskinden korunan kısım (-)	-	-
9- GBP net etki	(463.735)	463.735
<b>Toplam (3+6+9)</b>	<b>(12.289.552)</b>	<b>12.289.552</b>

**b-) Faiz Oranı Riski Yönetimi**

Grup'un sabit ve değişken faiz oranları üzerinden borçlanması, Grup'u faiz oranı riskine maruz bırakmaktadır. Ancak Grup faiz oranı riskinden kaçınmak amacı ile finansal yükümlülüklerinin önemli bir kısmını sabit faizli olarak kullanmaktadır. Riskten korunma stratejileri, faiz oranı beklentisi ve tanımlı olan risk ile uyumlu olması için düzenli olarak değerlendirilmektedir. Böylece optimal riskten korunma stratejisinin oluşturulması, gerek bilançonun pozisyonunun gözden geçirilmesi gerekse faiz harcamalarının farklı faiz oranlarında kontrol altında tutulması amaçlanmaktadır. 31 Aralık 2019 tarihi itibarıyla, toplam finansal borçluluğun %14,69'u (31 Aralık 2018: %18,19 ve 31 Aralık 2017: %0) değişken faizli USD yükümlülüklerden oluşmaktadır.



**KERVAN GIDA SANAYİ VE TİCARET ANONİM ŞİRKETİ VE BAĞLI ORTAKLIKLARI**  
**31 ARALIK 2019 TARİHİNDE SONA EREN HESAP DÖNEMİNE AİT**  
**KONSOLİDE FİNANSAL TABLOLARA İLİŞKİN AÇIKLAYICI DİPNOTLAR**  
*(Tutarlar aksi belirtilmedikçe Türk Lirası ("TL.") olarak ifade edilmiştir)*

**Faiz Oranı Duyarlılığı**

Aşağıdaki duyarlılık analizleri raporlama tarihinde türevsel olmayan enstrümanların maruz kaldığı faiz oranı riskleri baz alınarak belirlenmiştir. Değişken faizli yükümlülüklerin analizinde yıl sonundaki bakiyenin tüm yıl boyunca var olduğu varsayımı kullanılmıştır. Grup yönetimi, faiz oranlarında 75 baz puanlık bir dalgalanma beklemektedir. Söz konusu tutar, Grup içinde üst düzey yönetime yapılan raporlamalarda da kullanılmaktadır.

**Faiz Pozisyonu Tablosu**


	31 Aralık 2019	31 Aralık 2018	31 Aralık 2017
<b><u>Sabit faizli finansal araçlar</u></b>			
Finansal varlıklar	6.676.793	4.691.764	2.878.891
Finansal yükümlülükler	231.386.256	178.127.412	155.404.155
<b><u>Değişken faizli finansal araçlar</u></b>			
Finansal varlıklar	--	--	--
Finansal yükümlülükler	39.842.020	39.602.551	--
<b>Toplam Finansal Yükümlülükler</b>	<b>271.228.276</b>	<b>217.729.963</b>	<b>155.404.155</b>

Raporlama tarihinde faiz oranlarında 75 baz puanlık bir yükseliş olması ve diğer tüm değişkenlerin sabit tutulması durumunda 31 Aralık 2019 itibarıyla net dönem karı 298.815 TL azalmaktadır. (31 Aralık 2018: 297.019 TL azalmaktadır). Raporlama tarihinde faiz oranlarında 75 baz puanlık bir azalış olması ve diğer tüm değişkenlerin sabit tutulması durumunda Grup'un net dönem karını aynı tutarda artırmaktadır.

**29.2.2. Kredi ve Likidite Risk Yönetimi**

**a-) Kredi Riski Yönetimi**

Finansal aracın taraflarından birinin sözleşmeye bağlı yükümlülüğünü yerine getirememesi nedeniyle Grup'a finansal bir kayıp oluşturması riski, kredi riski olarak tanımlanır. Grup, işlemlerini yalnızca kredi güvenilirliği olan taraflarla gerçekleştirme ve mümkün olduğu durumlarda teminat elde etme yoluyla kredi riskini azaltmaya çalışmaktadır. Grup'un maruz kaldığı kredi riskleri; müşterilerin finansal durumları ve kredi limitlerinin risk yönetimi komitesi tarafından takip edilerek ayda bir kez gözden geçirilmesiyle takip edilmektedir.





**KERVAN GIDA SANAYİ VE TİCARET ANONİM ŞİRKETİ VE BAĞLI ORTAKLIKLARI**  
**31 ARALIK 2019 TARİHİNDE SONA EREN HESAP DÖNEMİNE AİT**  
**KONSOLİDE FİNANSAL TABLOLARA İLİŞKİN AÇIKLAYICI DİPNOTLAR**  
*(Tutarlar aksi belirtilmedikçe Türk Lirası ("TL") olarak ifade edilmiştir)*

Finansal Araç İleri Hıbarıyla Maruz Kalınan Kredi Riskleri

31 Aralık 2019

	Alacaklar				Bankadaki Mevduat
	Ticari Alacaklar		Diğer Alacaklar		
	İlişkili Taraf	Diğer Taraf	İlişkili Taraf	Diğer Taraf	
<b>Raporlama tarihi itibarıyla maruz kalınan azami kredi riski (A+B+C+D+E)</b>	4.463.101	188.271.337	8.104.369	1.714.555	4.707.678
- Azami riskin teminat, vs ile güvence altına alınmış kısmı	-	-	-	-	-
<b>A. Vadesi geçmiş ya da değer düşüklüğüne uğramamış finansal varlıkların net defter değeri</b>	4.463.101	188.271.337	8.104.369	1.714.555	4.707.678
<b>B. Vadesi geçmiş ancak değer düşüklüğüne uğramamış varlıkların net defter değeri</b>	-	-	-	-	-
- Teminat, vs ile güvence altına alınmış kısmı	-	-	-	-	-
<b>C. Değer düşüklüğüne uğrayan varlıkların net defter değeri</b>	-	-	-	-	-
- Vadesi geçmiş (brüt defter değeri)	-	13.088.684	-	-	-
- Değer düşüklüğü (-)	-	(13.088.684)	-	-	-
- Net değer teminat, vs ile güvence altına alınmış kısmı	-	-	-	-	-
- Vadesi geçmiş (brüt defter değeri)	-	-	-	-	-
- Değer düşüklüğü (-)	-	-	-	-	-
- Net değer teminat, vs ile güvence altına alınmış kısmı	-	-	-	-	-
<b>D. Bilanço dışı kredi riski içeren unsurlar</b>	-	-	-	-	-

Tutarların belirlenmesinde alınan teminatlar gibi kredi güvenilirliğinde artış sağlayan unsurlar dikkate alınmamıştır.



**KERVAN GIDA SANAYİ VE TİCARET ANONİM ŞİRKETİ VE BAĞLI ORTAKLIKLARI**  
**31 ARALIK 2019 TARİHİNDE SONA EREN HESAP DÖNEMINE AIT**  
**KONSOLİDE FİNANSAL TABLOLARA İLİŞKİN AÇIKLAYICI DİPNOTLAR**  
*(Tutarlar aksi belirtilmedikçe Türk Lirası ("TL") olarak ifade edilmiştir)*

31 Aralık 2018

	Alacaklar				Bilanadaki Mevduat
	Ticari Alacaklar		Diğer Alacaklar		
	İlişkili Taraf	Diğer Taraf	İlişkili Taraf	Diğer Taraf	
<b>Raporlama tarihi itibarıyla maruz kalmayan azami kredi riski (A+B+C+D+E)</b>	5.297.216	160.916.064	5.658.854	883.704	1.685.762
- Azami riskin teminat, vs ile güvence altına alınmış kısmı	-	-	-	-	-
<b>A. Vadesi geçmiş veya da değer düşüklüğüne uğramamış finansal varlıkların net değerleri</b>	5.297.216	160.916.064	5.658.854	883.704	1.685.762
B. Vadesi geçmiş ancak değer düşüklüğüne uğramamış varlıkların net değerleri	-	-	-	-	-
- Teminat, vs ile güvence altına alınmış kısmı	-	-	-	-	-
<b>C. Değer düşüklüğüne uğrayan varlıkların net değerleri</b>	-	-	-	-	-
- Vadesi geçmiş (brüt değerleri)	-	23.577.470	-	-	-
- Değer düşüklüğü (-)	-	(23.577.470)	-	-	-
- Net değerlerin teminat, vs ile güvence altına alınmış kısmı	-	-	-	-	-
- Vadesi geçmiş (brüt değerleri)	-	-	-	-	-
- Değer düşüklüğü (-)	-	-	-	-	-
- Net değerlerin teminat, vs ile güvence altına alınmış kısmı	-	-	-	-	-
<b>D. Bilanço dışı kredi riski içeren unsurlar</b>	-	-	-	-	-

Tutarların belirlenmesinde alınan teminatlar gibi kredi güvenirliliğinde artış sağlayan unsurlar dikkate alınmamıştır.




**KERVAN GIDA SANAYİ VE TİCARET ANONİM ŞİRKETİ VE BAĞLI ORTAKLIKLARI**  
**31 ARALIK 2019 TARİHİNDE SONA EREN HESAP DÖNEMİNE AİT**  
**KONSOLİDE FİNANSAL TABLOLARA İLİŞKİN AÇIKLAYICI DİPNOTLAR**  
*(Tutarlar aksi belirtilmedikçe Türk Lirası ("TL.") olarak ifade edilmiştir)*

31 Aralık 2017

	Alacaklar					Bankadaki Mevduat
	Ticari Alacaklar		Diğer Alacaklar			
	İlişkili Taraf	Diğer Taraf	İlişkili Taraf	Diğer Taraf	Diğer Taraf	
<b>Raporlama tarihi itibarıyla maruz kalınan azami kredi riski (A+B+C+D+E)</b>	4.646.700	101.732.772	1.315.743	737.004	1.178.301	
- Azami riskin teminat, vs ile güvence altına alınmış kısmı	-	-	-	-	-	
<b>A. Vadesi geçmişmiş ya da değer düşüklüğüne uğramamış finansal varlıkların net defter değeri</b>	4.646.700	101.732.772	1.315.743	737.004	1.178.301	
B. Vadesi geçmişmiş ancak değer düşüklüğüne uğramamış varlıkların net defter değeri	-	-	-	-	-	
- Teminat, vs ile güvence altına alınmış kısmı	-	-	-	-	-	
<b>C. Değer düşüklüğüne uğrayan varlıkların net defter değerleri</b>	-	-	-	-	-	
- Vadesi geçmişmiş (brüt defter değeri)	-	19.657.451	-	63.979	-	
- Değer düşüklüğü (-)	-	(19.657.451)	-	(63.979)	-	
- Net değerinin teminat, vs ile güvence altına alınmış kısmı	-	-	-	-	-	
- Vadesi geçmişmiş (brüt defter değeri)	-	-	-	-	-	
- Değer düşüklüğü (-)	-	-	-	-	-	
- Net değerinin teminat, vs ile güvence altına alınmış kısmı	-	-	-	-	-	
<b>D. Bilanço dışı kredi riski içeren unsurlar</b>	-	-	-	-	-	

Tutarların belirlenmesinde alınan teminatlar gibi kredi güvenirliliğinde artış sağlayan unsurlar dikkate alınmamıştır.



**KERVAN GIDA SANAYİ VE TİCARET ANONİM ŞİRKETİ VE BAĞLI ORTAKLIKLARI**  
**31 ARALIK 2019 TARİHİNDE SONA EREN HESAP DÖNEMİNE AİT**  
**KONSOLİDE FİNANSAL TABLOLARA İLİŞKİN AÇIKLAYICI DİPNOTLAR**  
*(Tutarlar aksi belirtilmedikçe Türk Lirası ("TL.") olarak ifade edilmiştir)*

**b-) Likidite Risk Yönetimi**

Likidite riski yönetimi ile ilgili esas sorumluluk, yönetim kuruluna aittir. Yönetim Kurulu, Grup Yönetimi'nin kısa, orta ve uzun vadeli fonlama ve likidite gereklilikleri için, uygun bir likidite riski yönetimi oluşturmuştur.

Grup'un likidite gereksiniminin başlıca nedeni fabrika, makine-tesisat ve demirbaş yatırımlarından doğan işletme sermayesi ihtiyacıdır.

**Carî Dönem 31 Aralık 2019**


Sözleşme uyarınca vadeler	Defter değeri	Sözleşme uyarınca nakit çıkışlar toplamı		3 - 12 ay arası	1 - 5 yıl arası
		3 aya kadar	3 aya kadar		
Türev olmayan finansal yükümlülükler	272.590.709	280.785.200	52.214.655	143.001.102	85.569.443
Finansal borçlar	271.228.276	279.387.586	51.816.428	142.481.770	85.089.388
Diğer finansal yükümlükler	1.362.433	1.397.614	398.227	519.332	480.054
<b>Beklenen vadeler</b>	<b>Defter değeri</b>	<b>Beklenen nakit çıkışlar toplamı</b>	<b>3 aya kadar</b>	<b>3 - 12 ay arası</b>	<b>1 - 5 yıl arası</b>
Türev olmayan finansal yükümlülükler	109.490.499	110.720.825	101.681.999	8.563.902	474.924
Ticari borçlar	109.172.408	110.402.734	101.435.994	8.491.816	474.924
Diğer borçlar	318.091	318.091	246.005	72.086	--
<b>Toplam</b>	<b>382.081.208</b>	<b>391.506.025</b>	<b>153.896.654</b>	<b>151.565.004</b>	<b>86.044.367</b>

**Önceki Dönem 31 Aralık 2018**

Sözleşme Uyarınca Vadeler	Defter değeri	Sözleşme uyarınca nakit çıkışlar toplamı		3 - 12 ay arası	1 - 5 yıl arası
		3 aya kadar	3 aya kadar		
Türev Olmayan Finansal Yükümlülükler	217.729.963	224.293.814	41.640.237	98.351.237	84.302.339
Finansal Borçlar	217.729.963	224.293.814	41.640.237	98.351.237	84.302.339
Diğer Finansal Yükümlükler	--	--	--	--	--
<b>Beklenen Vadeler</b>	<b>Defter değeri</b>	<b>Beklenen nakit çıkışlar toplamı</b>	<b>3 aya kadar</b>	<b>3 - 12 ay arası</b>	<b>1 - 5 yıl arası</b>
Türev Olmayan Finansal Yükümlülükler	99.206.509	101.523.545	93.892.655	6.693.090	937.800
Ticari Borçlar	98.780.870	101.097.906	93.551.412	6.608.694	937.800
Diğer Borçlar	425.639	425.639	341.243	84.396	--
<b>Toplam</b>	<b>316.936.472</b>	<b>325.817.359</b>	<b>135.532.892</b>	<b>105.044.328</b>	<b>85.240.139</b>

**Önceki Dönem 31 Aralık 2017**

Sözleşme Uyarınca Vadeler	Defter değeri	Sözleşme uyarınca nakit çıkışlar toplamı		3 - 12 ay arası	1 - 5 yıl arası
		3 aya kadar	3 aya kadar		
Türev Olmayan Finansal Yükümlülükler	155.404.155	161.390.531	24.530.467	83.019.197	53.840.867
Finansal Borçlar	155.404.155	161.390.531	24.530.467	83.019.197	53.840.867
Diğer Finansal Yükümlükler	--	--	--	--	--
<b>Beklenen Vadeler</b>	<b>Defter değeri</b>	<b>Beklenen nakit çıkışlar toplamı</b>	<b>3 aya kadar</b>	<b>3 - 12 ay arası</b>	<b>1 - 5 yıl arası</b>
Türev Olmayan Finansal Yükümlülükler	75.100.475	76.001.202	69.604.848	6.094.788	301.566
Ticari Borçlar	74.991.715	75.892.442	69.604.848	5.986.028	301.566
Diğer Borçlar	108.760	108.760	--	108.760	--
<b>Toplam</b>	<b>230.504.630</b>	<b>237.391.733</b>	<b>94.135.315</b>	<b>89.113.985</b>	<b>54.142.433</b>



**KERVAN GIDA SANAYİ VE TİCARET ANONİM ŞİRKETİ VE BAĞLI ORTAKLIKLARI**  
**31 ARALIK 2019 TARİHİNDE SONA EREN HESAP DÖNEMİNE AİT**  
**KONSOLİDE FİNANSAL TABLOLARA İLİŞKİN AÇIKLAYICI DİPNOTLAR**  
*(Tutarlar aksi belirtilmedikçe Türk Lirası ("TL") olarak ifade edilmiştir)*

**30. FİNANSAL ARAÇLAR (GERÇEĞE UYGUN DEĞER AÇIKLAMALARI VE FİNANSAL RİSKTEN KORUNMA MUHASEBESİ ÇERÇEVESİNDEKİ AÇIKLAMALAR)**

Grup, finansal araçlarının tahmini rayiç değerlerini hali hazırda mevcut piyasa bilgileri ve uygun değerlendirme yöntemlerini kullanarak belirlemiştir. Grup'un finansal araçlarının kayıtlı değerleri makul değerlerini yansıtmaktadır. Grup'un spekülattif amaçlı finansal aracı (türev ürün niteliğindeki finansal araçların da dahil olduğu) yoktur ve bu tür araçların alım-satımı ile ilgili bir faaliyeti bulunmamaktadır.

Finansal varlıklar, yabancı para cinsinden parasal kalemler bilanço değerinin rayiç değerlerine yakın olması sebebi ile dönem sonu kurları kullanılarak çevrilmiştir. Finansal aktiflerin, kısa vadeli olmaları ve kredi kaybının önemsenmeyecek ölçüde olmasından dolayı, rayiç değerlerin taşınan değerlerine yakın olduğu kabul edilir.

Finansal yükümlülükler, yabancı para cinsinden parasal kalemler bilanço değerinin rayiç değerlerine yakın olması sebebi ile dönem sonu kurları kullanılarak çevrilmiştir. Ticari borçların ve diğer parasal yükümlülüklerin, kısa vadeli olmasından dolayı, rayiç değerlerin taşınan değerlerine yakın olduğu kabul edilir.

**31. RAPORLAMA DÖNEMİNDEN SONRAKİ OLAYLAR**

31.1. Grup, 6 Mart 2020 tarihinde yapmış olduğu genel kururda aldığı karar ile 80.000.000 TL olan sermayesini 150.000.000 TL'ye yükseltmiştir.

Denetim tarihi itibarıyla ortaklık yapısı aşağıdaki gibi olmuştur:

Adı Soyadı	Pay Oranı	Pay Tutarı
Mehmet Şükrü BAŞAR	12,5%	18.750.000
Fahrettin ÇEZİK	12,5%	18.750.000
Mithat BAŞAR	12,5%	18.750.000
Burhan BAŞAR	12,5%	18.750.000
Fikret BAŞAR	12,5%	18.750.000
Aydın ÇELİK	12,5%	18.750.000
Suat ERDEM	12,5%	18.750.000
Mahmut KOÇUM	12,5%	18.750.000
<b>Toplam</b>	<b>100,0%</b>	<b>150.000.000</b>

31.2. Aralık 2019 itibarıyla Çin'in Wuhan kentinde başlayan ve Dünya Sağlık Örgütü ("DSÖ") tarafından pandemi olarak nitelendirilen Corona virüs ("Covid-19") salgınına ilişkin Türkiye'de de Mart 2020'den itibaren çeşitli vakalar tespit edilmeye başlanmıştır. Covid-19 salgınının hızla yayılmasına bağlı olarak hem küresel ekonomiye hem de ulusal piyasalar üzerinde olumsuz etkileri görülebilmektedir. Covid-19 salgınından korunma ve salgının yayılmasını önlemek amacıyla hükümet sosyal ve ekonomik hayata ilişkin çeşitli önlemler almaya başlamıştır. Salgının genel ekonomi ve Grup'un faaliyetleri üzerindeki olası etkileri kapsamlı olarak değerlendirilmekte olup, salgının etkisinin ne kadar süre ile devam edeceği öngörülememekte, bu nedenle Grup'un konsolide finansal tabloları üzerindeki etkileri makul bir şekilde tahmin edilememektedir.

**32. FİNANSAL TABLOLARIN ÖNEMLİ ÖLÇÜDE ETKİLEYEN YA DA FİNANSAL TABLOLARIN AÇIK, YORUMLANABİLİR VE ANLAŞILABİLİR OLMASI AÇISINDAN AÇIKLANMASI GEREKEN DİĞER HUSUSLAR**

Yoktur (31 Aralık 2018 ve 31 Aralık 2017: Yoktur).



**KERVAN GIDA SANAYİ VE TİCARET ANONİM ŞİRKETİ VE BAĞLI ORTAKLIKLARI**  
**31 ARALIK 2019 TARİHİNDE SONA EREN HESAP DÖNEMİNE AİT**  
**KONSOLİDE FİNANSAL TABLOLARA İLİŞKİN AÇIKLAYICI DİPNOTLAR**  
*(Tutarlar aksi belirtilmedikçe Türk Lirası ("TL") olarak ifade edilmiştir)*

**33. NAKİT AKIŞ TABLOSUNA İLİŞKİN AÇIKLAMALAR**

Grup net varlıklarındaki değişimleri, finansal yapısını ve nakit akışlarının tutar ve zamanlamasını değişen şartlara göre yönlendirme yeteneği hakkında finansal tablo kullanıcılarına bilgi vermek üzere, diğer finansal tablolarının ayrılmaz bir parçası olarak, nakit akışları tablosunu düzenlemektedir.

Nakit akışları tablosunda, döneme ilişkin nakit akışları esas, yatırım ve finansman faaliyetlerine dayalı bir biçimde sınıflandırılarak raporlanır. Esas faaliyetlerden kaynaklanan nakit akışları, Grup'un faaliyet alanına giren konulardan kaynaklanan nakit akışları gösterir. Yatırım faaliyetleriyle ilgili nakit akışları, Grup'un yatırım faaliyetlerinde (sabit yatırımlar ve finansal yatırımlar) kullandığı ve elde ettiği yatırım faaliyetlerinden nakit akışlarını gösterir. Finansman faaliyetlerine ilişkin nakit akışları, Grup'un finansman faaliyetlerinde kullandığı kaynakları ve bu kaynakların geri ödemelerini gösterir.

**34. ÖZKAYNAKLAR DEĞİŞİM TABLOSUNA İLİŞKİN AÇIKLAMALAR**

Özkaynak değişim tablosu aşağıdaki bilgileri kapsar:

1-Döneme ilişkin toplam kapsamlı gelir,

2-Her bir özkaynak bileşeni için, TMS 8'e göre muhasebeleştirilen, geçmişe yönelik uygulama veya geçmişe yönelik düzeltmelerin etkileri,

3-Her bir özkaynak bileşeni için aşağıdakilerden kaynaklanan değişiklikleri ayrı olarak gösteren, dönem başındaki ve sonundaki defter değeri arasındaki mutabakat:

(i) Kâr ya da zarar;

(ii) Diğer kapsamlı gelir ve

(iii) Ortaklar tarafından yapılan katkıları ve ortaklara yapılan dağıtımları ayrı olarak gösteren ortaklarla bunların ortak olmaları nedeniyle ortaya çıkan işlemler ve kontrolün kaybedilmesiyle sonuçlanmayan bağlı ortaklıktaki ortaklık paylarındaki değişimler.

İşletmenin raporlama dönemi başı ve sonu arasında özkaynakiğinde meydana gelen değişiklikler, dönem içinde net varlıklarındaki artış veya azalışları yansıtır. Ortaklarla bunların ortak olmaları nedeniyle ortaya çıkan işlemler (örneğin, sermaye katkıları, işletmenin özkaynak araçlarının yeniden edinimi ve temettüleri gibi) ve bu işlemlerle doğrudan ilgili giderler dışında, özkaynaklarda dönem içerisinde meydana gelen değişikliğin tümü, söz konusu dönem içinde işletme faaliyetlerinin yarattığı, kar ve zararları da içeren, tüm gelir ve giderleri gösterir.

