

**A1 CAPITAL YATIRIM MENKUL DEĞERLER A.Ş.
HALKA ARZ FİYAT TESPİT RAPORUNA İLİŞKİN
1. DEĞERLENDİRME RAPORU**

22 Aralık 2023 Cuma

İçindekiler

Değerlendirme Raporunun Amacı	3
1. Halka Arza İlişkin Özet Bilgi	4
2. 02.06.2023 Tarihinde KAP'ta Yayımlanan Fiyat Tespit Raporu.....	4
3. Halka Arz Sonuçları	6
4. Halka Arz Sonrası Finansal ve Operasyonel Performans	7
5. Halka Arz Sonrası Fiyat Hareketleri ve Fiyata Etki Eden Faktörler	10

22 Aralık 2023 Cuma

Değerlendirme Raporunun Amacı

Sermaye Piyasası Kurulu'nun 22.06.2013 tarih ve 28685 sayılı Resmi Gazete'de yayınlanan Pay Tebliği Seri: VII, No: 128.1 ("Tebliğ") 29. Madde 4. Fıkrası uyarınca,

"Payların ilk halka arzında fiyat tespit raporunu hazırlayan halka arzda satışa aracılık eden kuruluşun, payların borsada işlem görmeye başlamasından sonraki bir yıl içinde en az iki değerlendirme raporu hazırlaması zorunludur. İki değerlendirme raporunun düzenlenmesi durumunda; ilk raporun payların borsada işlem görmeye başlamasından altı ay sonra yapılması ve ikinci rapor ile ilk rapor arasındaki sürenin asgari olarak dört ay olması ve bu raporlarda halka arz fiyatı ile borsa fiyatı arasındaki farklılıkların nedeni hakkında değerlendirmelerde bulunulması zorunludur. İki'den fazla beşten az değerlendirme raporu düzenlemesi durumunda ise, bu raporlar arasında asgari olarak üç ay bulunması zorunludur. Bu fıkra çerçevesinde hazırlanan raporların KAP'ta ortaklığa ilişkin bölümde ve halka arzda satışa aracılık eden yetkili kuruluşun internet sitesinde yayımlanması zorunludur. Payları GİP'te işlem gören ortaklıkların halka arzında görev alan yetkili kuruluş bulunmaması durumunda bu yükümlülük piyasa danışmanı tarafından yerine getirilir."

A1 Capital Yatırım Menkul Değerler A.Ş.'nin ("A1 Capital" veya "Şirket") paylarının ilk halka arzında Tebliğ'in 29.Madde 1.fıkrası uyarınca Vakıf Yatırım Menkul Değerler A.Ş. ("Vakıf Yatırım") tarafından hazırlanan Fiyat Tespit Raporu, 02.06.2023 tarihinde Kamuyu Aydınlatma Platformu'nda (<https://www.kap.org.tr/tr/Bildirim/1155762>, <https://www.kap.org.tr/tr/Bildirim/1155763>) yayınlanmıştır. Şirket payları 15.06.2023 tarihinden itibaren Borsa İstanbul Yıldız Pazar'da işlem görmeye başlamıştır.

İş bu Değerlendirme Raporu, Fiyat Tespit Raporu'nu müteakip Pay Tebliği'nin 29.Madde ve 4.fıkrası kapsamında hazırlanmış olup, A1 Capital'in halka arz fiyatı ile rapor tarihi olan 22.12.2023 tarihine kadar (21.12.2023 kapanış) oluşan borsa fiyatı arasındaki farklılıkların olası nedenleri hakkında değerlendirmeleri içermektedir. İşbu rapor değere ilişkin herhangi bir görüş içermemekte olup, raporda yer alan değerlendirmeler herhangi bir tavsiye niteliği taşımamaktadır.

22 Aralık 2023 Cuma

1. Halka Arza İlişkin Özet Bilgi

A1 Capital'in çıkarılmış sermayesinin 100.000.000 TL'den 135.000.000 TL'ye yükseltilmesi nedeniyle ihraç edilen 35.000.000 TL nominal değerli payın 25,00 TL fiyattan halka arzına ilişkin İzahname ve Tasarruf Sahiplerine Satış Duyurusu, Sermaye Piyasası Kurulu'nca 01.06.2023 tarihinde onaylanmıştır.

Şirket'in paylarının halka arzı kapsamında 1 TL nominal değerli payın 25,00 TL'den Borsa dışında talep toplama işlemleri 7-8-9 Haziran 2023 tarihleri arasında gerçekleştirilmiştir. Şirket'in payları "A1CAP" hisse koduyla 15 Haziran 2023'te Yıldız Pazar'da işlem görmeye başlamıştır.

2. 02.06.2023 Tarihinde KAP'ta Yayınlanan Fiyat Tespit Raporu

A1 Capital'in 02.06.2023 tarihinde Kamuyu Aydınlatma Platformu'nda yayınlanan Fiyat Tespit Raporu'nda;

- ✓ Değerleme çalışmasında, Şirket'in 31 Aralık 2020, 31 Aralık 2021 ve 31 Aralık 2022 tarihli bağımsız denetimden geçmiş finansal raporları, TSPB verileri ve istatistikleri ile kamuya açık olan diğer kaynaklardan edinilen bilgiler kullanılmıştır.
- ✓ A1 Capital'in halka arz değerinin tespitinde finansal kuruluş olması nedeniyle Özsermaye Artık Getiri Modeli ve Pazar Yaklaşımı kapsamında Borsadaki Kılavuz Emsaller Yöntemi (Çarpan Analizi) kullanılmıştır.
- ✓ Değerleme sonucunda Özsermaye Artık Getiri Modeli'ne %50 ve Çarpan Analizi Yöntemi'ne %50 ağırlık verilerek A1 Capital için değer tespiti yapılmıştır.

o Çarpan Analizi

- Çarpan Analizi kapsamında Şirket ile benzer olduğu düşünülen yurt içi ve yurt dışı şirketler incelenmiştir.
- Şirket'in faaliyet gösterdiği sektörü göz önünde bulundurarak, finansal bir kuruluş olması nedeniyle Çarpan Analizi kapsamında "PD/DD" ve "F/K" çarpanlarının ve temkinli olmak adına sadece yurt içi çarpanların kullanılmasının uygun olacağı değerlendirilmiştir.
- Çarpan analizi değerlendirme çalışmasında A1 Capital'in 31.12.2022 sonu finansal sonuçları baz alınmıştır.
- Çalışmadaki tüm çarpan değerleri 27.03.2023 itibarıyla hesaplanmıştır.

PD/DD Çarpanına Göre Değerleme	PD/DD (Son 12 Aylık)	Ağırlık
Yurt içi	2,5x	%100
Yurt dışı	2,8x	%0
Ağırlıklandırılmış PD/DD	2,5x	
Defter Değeri (31.12.2022 itibarıyla) - TL	867.918.175	
Özsermaye Değeri - TL	2.129.237.621	

Kaynak: Fiyat Tespit Raporu

22 Aralık 2023 Cuma

- PD/Defter Değeri çarpanına göre, 31.12.2022 sonu itibarıyla hesaplanan Şirket piyasa değeri 2.129 Milyon TL olarak belirlenmiştir.

F/K Çarpanına Göre Değerleme	F/K (Son 12 Aylık)	Ağırlık
Yurt içi	7,1x	%100
Yurt dışı	11,6x	%0
Ağırlıklandırılmış F/K	7,1x	
Net kâr (31.12.2022 itibarıyla son 12 aylık) - TL	571.394.385	
Özsermaye Değeri - TL	4.062.271.241	

Kaynak: Fiyat Tespit Raporu

- F/K çarpanına göre, 31.12.2022 sonu itibarıyla hesaplanan Şirket piyasa değeri 4.062 Milyon TL olarak belirlenmiştir.

Çarpan Analizine Göre Değerleme Özeti	Özsermaye Değeri (TL)	Ağırlık
F/K	4.062.271.241	%50
PD/DD	2.129.237.621	%50
Ağırlıklandırılmış Özsermaye Değeri (TL)	3.095.754.431	

Kaynak: Fiyat Tespit Raporu

- Her iki çarpandan gelen değere eşit ağırlık verilmiş ve böylece Şirket için Çarpan Analizi kapsamında ağırlıklandırılmış özsermaye değeri 3.096 Milyon TL olarak tespit edilmiştir.
- o **Özsermaye Artık Getiri Modeli**
- Şirket için gelecek 10 yıllık projeksiyon dönemi için (2023-2032) tespit edilen özsermaye artık getirilerinin bugünkü değeri, nihai özsermaye artık getirisinin (uç değer) bugünkü değeri ve Şirket'in 31.12.2022 sonu itibarıyla özsermayesi toplanarak Şirket özsermaye değeri tespit edilmiştir.
 - Sermaye Maliyeti hesabında Finansal Varlık Fiyatlama Modeli kullanılmıştır. (Sermaye Maliyeti=Risksiz Faiz Oranı+Risk Primi*Beta) kullanılmış ve özsermaye maliyeti 2023 yılı için %22,89, 2024 yılı için %22,39, 2025 yılı için %21,89, 2026 yılı için %21,39, 2027 ve sonraki yıllar için ise %20,89 olarak hesaplanmıştır. Devam eden değerler hesaplanmasında uzun vadeli büyüme oranı %5 olarak dikkate alınmıştır.
 - Risksiz faiz oranı, gelecek dönemde enflasyonda düşüş öngörülerimiz doğrultusunda risksiz faiz oranında kademeli düşüş öngörülmüş ve risksiz faiz oranı olarak 2023 yılı için %17,4 kullanılmış olup, 2024 yılı için %16,9, 2025 yılı için %16,4, 2026 yılı için %15,9, 2027 yılı ve sonraki yıllar için %15,4 düzeyinde sabit tutulmuştur.
 - Projeksiyon dönemi boyunca risk priminin %5,5 düzeyinde olacağı varsayılmıştır.
 - Değerleme çalışması kapsamında A1 Capital için 0,55x seviyesinde kaldıraçlı beta hesaplanmıştır. Söz konusu hesaplama sonucunda daha düşük Beta katsayısına ulaşılmasına rağmen temkinli olmak adına Sermaye Maliyeti hesaplamasında Beta katsayısı 1,0x olarak dikkate alınmıştır.

22 Aralık 2023 Cuma

- Özsermaye Artık Modeli sonucunda Şirket özsermaye değeri 4.153 Milyon TL olarak hesaplanmıştır.

A1 Capital	TL
İndirgenmiş özsermaye artık getirilerinin toplamı	2.180.748.662
Özsermaye değeri (31.12.2022 itibarıyla)	867.918.175
Devam eden özsermaye artık getirisinin bugünkü değeri	1.104.439.194
Projeksiyon dönemi son döneme ait özsermaye artık getirisi	1.061.805.387
Devam eden değer büyüme oranı	5,00%
Özsermaye maliyeti	20,89%
Özsermaye maliyeti-büyüme oranı	15,90%
Devam eden değer	7.016.335.158
İskonto faktörü	0,16
İndirgenmiş devam eden özsermaye artık getirisi	1.104.439.194
Toplam Özsermaye Değeri	4.153.106.031

Kaynak: Fiyat Tespit Raporu

- Değerleme sonucunda Özsermaye Artık Getiri Modeli'ne %50 ve Çarpan Analizi Yöntemi'ne %50 ağırlık verilerek A1 Capital için değer tespitinde 3.624 Milyon TL özsermaye değerine ulaşılmıştır. Bu doğrultuda, Şirket'in mevcut çıkarılmış sermayesine göre halka arz iskontosu öncesi birim pay değeri 36,24 TL'dir. Bu değer üzerinden uygulanan %31 halka arz iskontosu sonrası özsermaye değeri 2.500 Milyon TL ve halka arz birim pay değeri 25,00 TL olarak belirlenmiştir.

A1 Capital - Değerleme Özeti	Özsermaye Değeri (TL)	Ağırlık
Özsermaye Artık Getiri Modeli	4.153.106.031	%50
Çarpan Analizi	3.095.754.431	%50
Ağırlıklandırılmış Özsermaye Değeri (TL)	3.624.430.231	

A1 Capital - Değerleme Sonucu

Halka Arz Öncesi Özsermaye Değeri (TL)	3.624.430.231
Ödenmiş Sermaye (TL) (31.12.2022 itibarıyla)	100.000.000
Halka Arz Öncesi 1 TL Nominal Değerli Pay Başına Fiyat (TL)	36,24
Halka Arz İskonto Oranı	%31
Halka Arz İskontolu Özsermaye Değeri	2.500.494.416
Halka Arz Fiyatı (TL)	25,00

Kaynak: Fiyat Tespit Raporu

3. Halka Arz Sonuçları

A1 Capital Yatırım Menkul Değerler A.Ş. paylarının halka arzı için 7-8-9 Haziran 2023 tarihleri arasında talep toplama işlemleri tamamlanmıştır. A1 Capital paylarının halka arzında, halka arz fiyatı olan 25,00 TL üzerinden halka arz büyüklüğü 875.000.000 TL olarak gerçekleşmiştir. A1 Capital payları, Borsa İstanbul Yıldız Pazar'da 15 Haziran 2023 tarihinde işlem görmeye başlamıştır.

22 Aralık 2023 Cuma

Halka arz fiyatı üzerinden gelen talep, halka arz tahsisatı ve dağıtım bilgisi yatırımcı grubu bazında aşağıdaki tabloda sunulmaktadır.

Yatırımcı Grubu	Planlanan Tahsisat		Talep			Dağıtım		
	Nominal Değer (TL)	Oran	Kişi Sayısı	Nominal Değer (TL)	Oran	Kişi Sayısı	Nominal Değer (TL)	Oran
Yurt İçi Bireysel	27.650.000	%79,00	786.676	52.201.588	%61,39	753.367	27.650.000	%79,00
Yurt İçi Kurumsal	7.000.000	%20,00	61	32.477.424	%38,20	61	7.000.000	%20,00
Çalışanlardan Oluşan Yatırımcılar	350.000	%1,00	217	350.000	%0,41	217	350.000	%1,00
TOPLAM	35.000.000	%100	786.954	85.029.012	%100	753.645	35.000.000	%100

Kaynak: Kamuyu Aydınlatma Platformu

4. Halka Arz Sonrası Finansal ve Operasyonel Performans

A1 Capital, paylarının 15 Haziran 2023 tarihinde Borsa İstanbul Yıldız Pazar'da işlem görmeye başlaması ardından 2023 6 aylık ve 9 aylık finansal verilerini açıklamıştır. Şirket'in özet finansalları aşağıda yer almaktadır.

GELİR TABLOSU (TL)	31.12.2022	30.06.2023	30.09.2023
Hasılat	15.159.066.695	8.118.986.410	12.412.086.506
Satışların Maliyeti (-)	-14.158.730.436	-7.669.287.996	-11.400.682.905
BRÜT KAR / (ZARAR)	1.000.336.259	449.698.414	1.011.403.601
Genel Yönetim Giderleri (-)	-113.099.813	-82.900.873	-151.030.917
Pazarlama Giderleri (-)	-75.469.378	-68.837.969	-129.767.791
Esas Faaliyetlerden Diğer Gelirler	126.861.602	174.010.597	264.955.948
Esas Faaliyetlerden Diğer Giderler (-)	-67.748.918	-41.123.563	-79.364.076
ESAS FAALİYET KAR / (ZARARI)	870.879.752	430.846.606	916.196.765
Yatırım Faaliyetlerinden Gelirler	10.183.521	903.746	2.147.677
Yatırım Faaliyetlerinden Giderler (-)	-	-	-
FİNANSMAN GELİR GİDERİ ÖNCESİ FAALİYET KAR/ZARARI	881.063.273	431.750.352	918.344.442
Finansal Gelirler	6.922.275	20.927.048	30.039.449
Finansal Giderler (-)	-159.282.434	-133.954.708	-194.406.847
SÜRDÜRÜLEN FAALİYETLER VERGİ ÖNCESİ KARI / (ZARARI)	728.703.114	318.722.692	753.977.044
Sürdürülen Faaliyetler Vergi Gelir / (Gideri)	-157.308.729	-31.083.507	-265.626.529
- Dönem Vergi Gelir / (Gideri)	-96.671.798	-104.655.087	-335.679.039
- Ertelenmiş Vergi Gelir / (Gideri)	-60.636.931	73.571.580	70.052.510
DÖNEM KARI / (ZARARI)	571.394.385	287.639.185	488.350.515

22 Aralık 2023 Cuma

BİLANÇO (TL)	31.12.2022	30.06.2023	30.09.2023
Dönen Varlıklar			
Nakit ve Nakit Benzerleri	365.280.907	930.685.667	917.056.568
Finansal Yatırımlar	434.489.875	164.866.073	512.630.624
Ticari Alacaklar	1.623.290.408	2.121.057.882	2.902.505.806
Diğer Alacaklar	15.057.664	182.235.499	82.811.223
Peşin Ödenmiş Giderler	832.574	4.724.898	11.156.538
Diğer Dönen Varlıklar	321.633	2.349.343	3.097.178
TOPLAM DÖNEN VARLIKLAR	2.439.273.061	3.405.919.362	4.429.257.937
Duran Varlıklar			
Finansal Yatırımlar	6.085.265	6.085.265	6.085.265
Diğer Alacaklar	6.532.863	8.504.765	13.103.406
Yatırım Amaçlı Gayrimenkuller	11.220.000	11.220.000	11.220.000
Maddi Duran Varlıklar	34.566.404	35.922.456	42.775.634
Maddi Olmayan Duran Varlıklar	2.711.378	2.143.550	1.860.737
Kullanım Hakkı Varlıkları	3.823.085	2.880.638	11.258.077
Ertelenmiş Vergi Varlığı	-	12.101.871	8.635.143
TOPLAM DURAN VARLIKLAR	64.938.995	78.858.545	94.938.262
TOPLAM VARLIKLAR	2.504.212.056	3.484.777.907	4.524.196.199
Kısa Vadeli Yükümlülükler			
Kısa Vadeli Borçlanmalar	816.409.657	540.569.428	551.199.430
Uzun Vadeli Borçlanmaların Kısa Vadeli Kısımları	4.261.029	1.144.848	-
Ticari Borçlar	661.378.536	737.202.078	1.072.031.595
Çalışanlara Sağlanan Faydalar Kapsamında Borçlar	3.040.488	9.796.063	17.325.767
Diğer Borçlar	11.787.973	53.143.480	32.125.768
Ertelenmiş Gelirler	315.880	168.900	94.889
Dönem Karı Vergi Yükümlülüğü	24.643.943	42.948.967	220.133.468
Kısa Vadeli Karşılıklar	42.939.247	58.849.352	382.855.139
TOPLAM KISA VADELİ YÜKÜMLÜLÜKLER	1.564.776.753	1.443.823.116	2.275.766.056
Uzun Vadeli Yükümlülükler			
Uzun Vadeli Borçlanmalar	6.865.573	5.953.282	12.320.736
Uzun Vadeli Karşılıklar	2.881.721	5.344.524	5.898.117
Ertelenmiş Vergi Yükümlülüğü	61.769.834	-	-
TOPLAM UZUN VADELİ YÜKÜMLÜLÜKLER	71.517.128	11.297.806	18.218.853
ÖZKAYNAKLAR			
Ödenmiş Sermaye	100.000.000	135.000.000	135.000.000
Paylara İlişkin Primler	47.991	840.047.991	840.047.991
Kâr veya Zararda Yeniden Sınıflandırılmayacak Birikmiş Diğer Kapsamlı Gelirler veya Giderler	-180.086	-1.080.461	-1.237.486
Kar veya Zararda Yeniden Sınıflandırılacak Birikmiş Diğer Kapsamlı Gelirler veya Giderler	3.855.678	3.855.678	3.855.678
Kardan Ayrılan Kısıtlanmış Yedekler	10.461.754	63.240.143	63.240.143

22 Aralık 2023 Cuma

Geçmiş Yıllar Kar / Zararları	182.338.453	700.954.449	700.954.449
Net Dönem Karı / Zararı	571.394.385	287.639.185	488.350.515
ÖZKAYNAKLAR	867.918.175	2.029.656.985	2.230.211.290
TOPLAM KAYNAKLAR	2.504.212.056	3.484.777.907	4.524.196.199

Kaynak: Bağımsız Denetim Raporu

A1 Capital'in 2022 sonu ve 2023 yılı dokuz aylık finansal verileri ile fiyat tespit raporunda 2023 yılına ilişkin projeksiyonlarda yer verilen öngörüler aşağıda yer almaktadır.

GELİR TABLOSU (TL)	2022	2023T	9A2023	Gerçekleşme Oranı
HASILAT (TL)	15.159.066.695	22.220.529.989	12.412.086.506	%55,9
BRÜT KÂR (TL)	1.000.336.259	982.434.335	1.011.403.601	%102,9
FAALİYET GİDERLERİ (TL)	-188.569.191	-278.792.841	-280.798.708	%100,7
FAALİYET KÂRI/ZARARI	870.879.752	790.290.310	916.196.765	%115,9
Yatırım faaliyetlerinden gelir/gider (net)	10.183.521	14.927.254	2.147.677	%14,4
FINANSMAN GİDERİ ÖNCESİ FAALİYET KÂR/ZARARI	881.063.273	805.217.563	918.344.442	%114,0
Finansman gelir/gider (net)	-152.360.159	-228.776.811	-164.367.398	%71,8
VERGİ ÖNCESİ KÂR/ZARAR	728.703.114	576.440.752	753.977.044	%130,8
Vergi gideri	-157.308.729	-115.288.150	-265.626.529	%230,4
DÖNEM KÂRI	571.394.385	461.152.602	488.350.515	%105,9
Durdurulan Faaliyetlerin Vergi Sonrası K/Z	0	0	0	-
NET DÖNEM KARI	571.394.385	461.152.602	488.350.515	%105,9

Kaynak: Fiyat Tespit Raporu, Bağımsız Denetim Raporu

A1 Capital'in değer tespitine yönelik fiyat tespit raporunda 2023 yılına ilişkin öngörülen gelir tablosu projeksiyonlarını değerlendirdiğimizde;

- Şirket'in 2023 yılı sonunda 22,2 mlr TL hasılatla ulaşacağı öngörülmüştür. 2023 yılının ilk dokuz ayında gerçekleşen hasılat 12,4 mlr TL seviyesinde olup, gerçekleşme oranı %55,9 seviyesinde oluşmuştur.
- 2023 yılının ilk dokuz ayı itibarıyla A1 Capital'in brüt karı 1.011,4 milyon TL gerçekleşerek, 2023 yılı sonuna ilişkin brüt kar öngörüsü olan 982,4 milyon TL'ye göre gerçekleşme oranı %102,9 seviyesinde oluşmuştur.
- Faaliyet giderlerinin gerçekleşme oranı yılın ilk dokuz ayında %100,7 seviyesinde olurken, 2023 yılı sonu için öngörülen 790,2 milyon TL'lik faaliyet karının gerçekleşme oranı ilk dokuz ayın sonunda %115,9 seviyesindedir.
- İlk dokuz aylık finansal sonuçlara göre vergi öncesi kar 754,0 milyon TL gerçekleşerek, 2023 yılının tamamı için öngörülen 576,4 milyon TL'ye göre gerçekleşme oranı %130,8 olmuştur.
- A1 Capital'in net dönem karı ise yılın ilk dokuz ayın sonunda 488,3 milyon TL seviyesinde gerçekleşerek, 2023 yılı için öngörülen 461,1 milyon TL'ye göre gerçekleşme oranı %105,9 seviyesinde olmuştur.

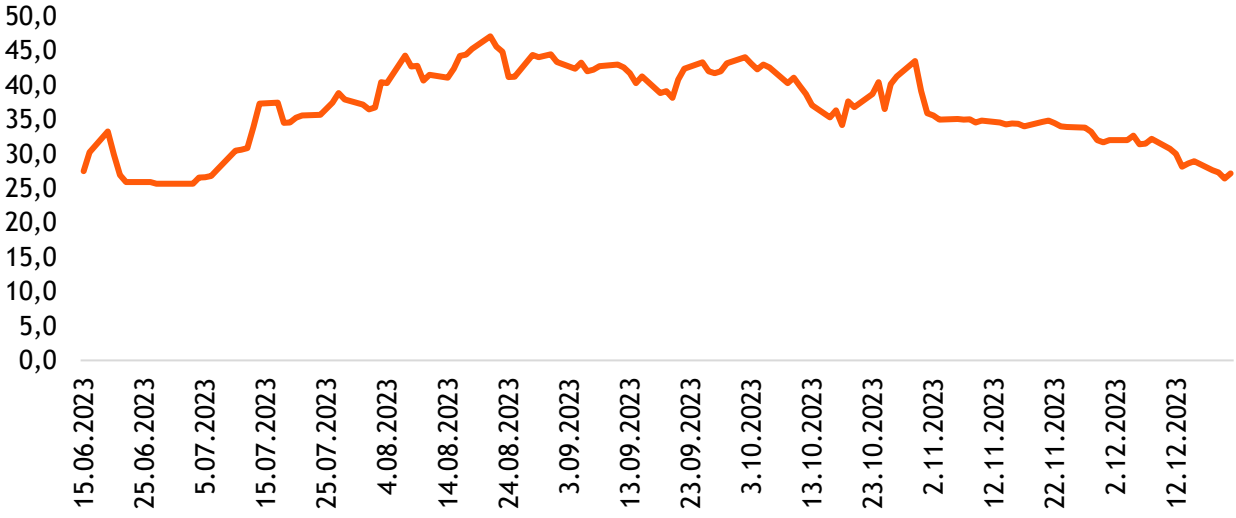
22 Aralık 2023 Cuma

5. Halka Arz Sonrası Fiyat Hareketleri ve Fiyata Etki Eden Faktörler

A1 Capital'in payları, 15 Haziran 2023 tarihinden itibaren Borsa İstanbul Yıldız Pazar'da 25,00 TL hisse başı baz fiyat ve "A1CAP.E" kodu ile sürekli işlem yöntemiyle işlem görmeye başlamıştır. Şirket paylarının kapanış fiyatı 21 Aralık 2023 tarihi itibarıyla 27,16 TL seviyesinde olup, Şirket payları halka arz tarihinden bugüne kadar en yüksek 49,14 TL seviyesinden, en düşük ise 25,50 TL seviyesinden kapanış gerçekleştirmiştir.

A1 Capital paylarının Borsa İstanbul'da işlem görmeye başladığı 15 Haziran 2023 tarihinden itibaren seyri aşağıda yer almaktadır.

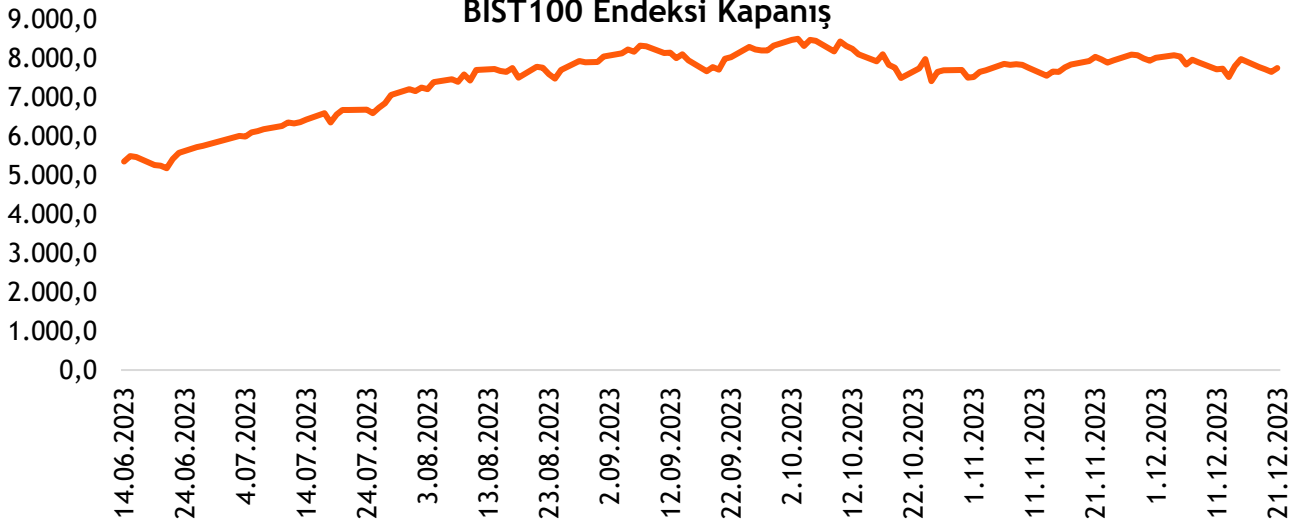
A1CAP - Kapanış Fiyatı (TL)



Kaynak: Rasyonet

A1 Capital paylarının Borsa İstanbul'da işlem görmeye başladığı 15 Haziran 2023 tarihinden itibaren BIST100 endeksinin seyri aşağıda yer almaktadır.

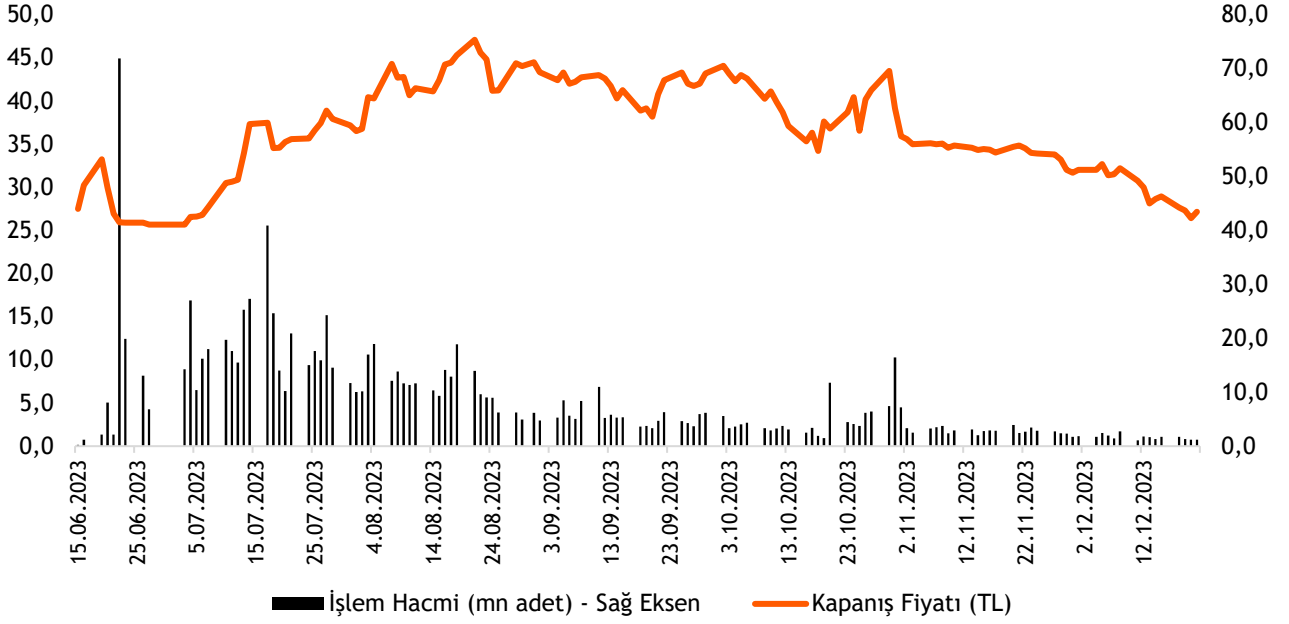
BIST100 Endeksi Kapanış



Kaynak: Rasyonet

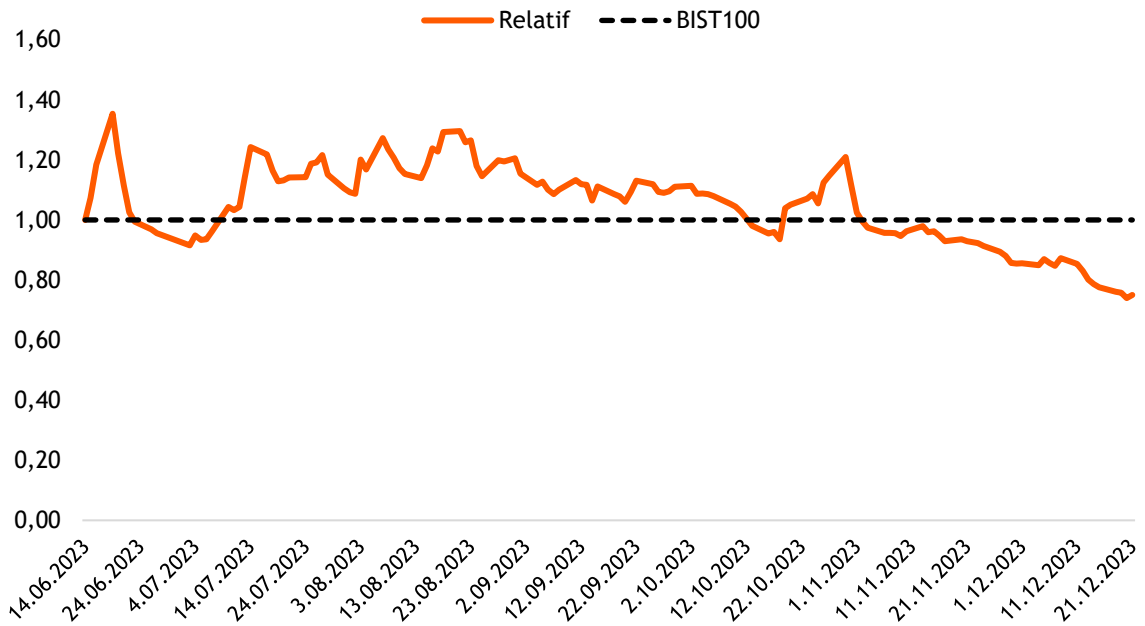
22 Aralık 2023 Cuma

Şirket paylarının Borsa İstanbul Yıldız Pazar'da işlem görmeye başladığı tarihten itibaren fiyat gelişimi ve işlem hacmine ilişkin grafik aşağıda yer almaktadır.



Kaynak: Rasyonet

15 Haziran 2023 tarihinde 25,00 TL hisse başı baz fiyat ile işlem görmeye başlayan Şirket payları, 21 Aralık 2023 itibariyle 27,16 TL seviyesinden kapanış gerçekleştirmiştir. Şirket paylarının işlem görmeye başlamasından bir önceki işlem gününde, 5360,77 seviyesinden kapanış gerçekleştiren BIST100 endeksinin, 21 Aralık 2023 tarihi kapanışı ise 7764,95 seviyesinden gerçekleşmiştir. 15 Haziran 2023 ve 21 Aralık 2023 tarihleri arasında Şirket paylarının fiyatı %8,64 (halka arz fiyatına göre) yükselirken, BIST100 endeksi aynı dönemde %44,85 yükseliş kaydetmiştir. Şirket paylarının halka arz edildiği günden bu yana BIST100 endeksine göre getirisi -%25,00 olmuştur.



Kaynak: Rasyonet