

anlamında rekabetçi bir pazar yapısı bulunmaktadır. Şirket bu kategorinin fiyatlamasında, rekabetçi ve sürdürülebilir fiyat yapısı oluşturmaya dikkat etmektedir. Ayrıca bu kanalın yüksek tonajı sayesinde yarattığı ölçek verimliliği gibi dinamikler de göz önüne alınmaktadır.

Tali Ürünler

Tali ürünler, üretim aşamaları sonucu ortaya çıkan kepek, ruşeym, bonkalite, elek altı gibi yan ürünlerdir. Bu tali ürünler gıda ve yem sektörüne satılmaktadır. Tali ürün satışları Söke Un'un toplam cirosunun 2021 yıl sonu itibari ile %17'sini, 2022 ilk dokuz ayı itibari ile de %13'ünü oluşturmaktadır.

Diğer

Şirket tarafından verimli stok ve maliyet yönetimi amacıyla 2022 yılında yapılan buğday ve diğer tahıl satışlarından ibarettir. Şirket, stok ve maliyet yönetimi çerçevesinde gerekmesi ve avantajlı durumlarda buğday ve diğer tahıl ticareti yapmaya devam edecektir.

D. Kanal Bazında Satışlar

Şirket'in satış kanalları ulusal zincir, distribütör-paket, distribütör-profesyonel, özel markalı ürünler (private label), endüstriyel, ihracat, tali ürünler ve diğer olarak gruplandırılmaktadır. 30.09.2022 itibarıyla Şirket cirosunun yukarıda bahsedilen satış kanalları bazında dağılımı sırasıyla %8, %8, %30, %16, %6, %4, %13 ve %14 şeklindedir.

Satışlar (Milyon TL)	31.12.2019	%	31.12.2020	%	31.12.2021	%	30.09.2021	%	30.09.2022	%
Ulusal Zincir	45	11	87	15	86	11	49	11	134	8
Distribütör-Paket	58	14	88	16	102	13	53	12	143	8
Distribütör-Profesyonel	115	28	125	22	213	28	121	27	516	30
Özel Markalı Ürünler (Private Label)	130	31	163	29	196	25	118	26	281	16
Endüstriyel	7	2	18	3	44	6	26	6	98	6
İhracat	0	0	0	0	1	0	1	0	67	4
Tali Ürünler	63	15	85	15	131	17	80	18	226	13
Diğer	0	0	0	0	0	0	0	0	244	14
Toplam	419	100	566	100	773	100	448	100	1709	100

Ulusal Zincir

Ulusal zincir kanalı organize ve genelde Türkiye'de yaygın olarak mağazaları bulunan Migros, Metro, Carrefour, Tespo, A101, BIM, Pehlivanoğlu gibi perakendecilerdir. Ayrıca yeni başlanılan e-ticaret kanalı üzerinden yapılan satışlar da ulusal zincir kanal altında takip edilmektedir. 2022 yılı ilk dokuz ayı itibari ile ulusal zincir kanalına yapılan satışların %1,1'ini e-ticaret oluşturmaktadır Söke Un'un bu kanalda satışını yaptığı ürünler Söke markalı paketli un (Söke Geleneksel Un, Söke Tam Buğday Unu gibi), ekme unu karışımları ve glutensiz unlardır. Söke Un'a ait Özlüm ve Gelenek markalı ürünler indirim marketlerde satılmakta olup ciroları bu kanalda gösterilmektedir. Ulusal zincir satış kanalından elde edilen toplam ciro 30.09.2022'de bir önceki yılın aynı dönemine göre %173 büyümüştür.

SÖKE DEĞİRMENLİK
SAN. VE T.C. A.Ş.
Sazlı Mh. Fabrika K. No:2
Söke / AYDIN
Söke V.D: 778 000 2905

23 Aralık 2022



QNB FİNANS MENKUL DEĞERLER A.Ş.
Merkez: Etiler Mah. Büyükdere Cad. Kristal
Kule Binası No:215 Kat:6/7 34398 Beşiktaş - İST.
İstanbul Ticaret Odası: 338657
Mersis No: 0-3880-1045-3500018
Boğaziçi Kurumlar V.D: 3880104535
www.qnbfi.com

Distribütör - Paket

Şirket, Söke markalı paketli un ürünleri için 44 adet ve Hergün markalı paketli un ürünleri için 14 adet perakende distribütörü ile Türkiye genelinde bulunan bakkal, yerel market ve toptancılara paketli un, ekmek unu karışımları ve glutensiz un satışını gerçekleştirmektedir. Söke Un distribütörleri, ürünlerin ülke genelinde yaygın satış ve dağıtımının sağlanmasında, yerel marketler ve bakkallara erişim imkânı sağlaması nedeniyle önemlidir. 30.09.2022 itibarıyla, toplam cironun %8'ini paketli un distribütörleri gerçekleştirmektedir. Yaygın ve etkin bir dağıtım kanalının olması, ileride lansmanı yapılacak ürünlerin başarısını doğrudan etkilemektedir. Şirket, fabrikalarına uzak ve parsiyel sevkiyat yapmasını gerektiren ulusal zincir ve indirim marketlerine distribütörler aracılığıyla sevkiyat yaparak lojistikte verimlilik sağlamak ve maliyetlerini düşürebilmektedir. Paketli un distribütör kanalı 30.09.2022'de bir önceki yılın aynı dönemine göre %170 oranında büyümüştür.

Distribütör - Profesyonel

Şirket, Söke profesyonel markalı ev dışı tüketime yönelik ürünlerini 110 adet distribütörü aracılığıyla fırın, pastane, restoran, otel, kafe gibi ev dışı tüketim noktalarına ulaştırırken 222 adet fırına da direkt satış yapmaktadır. Direkt satışlara ilişkin ciro distribütör-profesyonel rakamının içinde yer almaktadır. 30.09.2022 itibarıyla, toplam cironun %30'unu profesyonel kanal distribütörleri gerçekleştirmektedir. Profesyonel distribütör kanalı 30.09.2022'de bir önceki yılın aynı dönemine göre %326 oranında büyümüştür. Türkiye'de son dönemlerde turizm ve ev dışı tüketimin düzenli olarak artması ve Söke Un'un farklı müşterilerin ihtiyaçlarına yönelik çözümler sunması bu kanalın güçlenmesini sağlamıştır.

Özel Markalı Ürün (Private Label) Satış Kanalı

Bu kanalda satılan ürünler Şirket'in müşterilerinin sahip olduğu özel markalarla (Private Label) ürettiği ürünlerdir. Söke Un, BİM için Efsane, Metro için Aro markalı paketli ürünler ve A101 için ise Dorbi markalı puding üretmektedir. Söke Un aynı zamanda, ürettiği özel markalı paketli ürünlerle ilgili olarak BİM'in paket ve ambalaj gelişiminde çözüm ortağı konumundadır. Özel markalı ürün satış kanalının Şirket cirosu içindeki payı 30.09.2022 itibarıyla %16'dır. Özel markalı ürün satış kanalı 30.09.2022'de bir önceki yılın aynı dönemine göre %138 oranında büyümüştür.

Endüstriyel Satış Kanalı

Bu satış kanalı bisküvi, gofret, paketli ekmek, pizza, pastacılık-ekmekcilik miksleri, yufka gibi unu hammadde olarak kullanan gıda üretimi yapan fabrikalara yapılan satışları içermektedir. Şirket, Söke Un markalı profesyonel ürünlerini, 25 kg ve 50 kg kâğıt, naylon çuval ve big bag ambalajlarda endüstriyel müşterilerinin ihtiyaçlarına uygun olarak satmaktadır. Ayrıca, Şirket, endüstriyel müşterilerinin ihtiyaçlarına göre kendi belirledikleri spesifikasyonlarla verdikleri özel siparişler üstüne imalat ve satış yapmaktadır. Endüstriyel Satış Kanalı'nın ciro içindeki payı 30.09.2022'de %6'dır. Endüstriyel Satış Kanalı 30.09.2022'de bir önceki yılın aynı dönemine göre %281 oranında büyümüştür.

Tali Ürünler Satış Kanalı

Bu satış kanalında, Şirket buğdayın un üretiminde kullanılmayan kısımlarının (kırık buğday, kepek, razmol gibi) satışını gerçekleştirmektedir. Bu kanalda satış yapılan müşteriler gıda ve yem üreticileridir. Yem üreticisi müşteriler bu ürünleri kanatlı, küçük-büyük baş ve balık yemi yapımında girdi olarak kullanmaktadır. Tali Ürünler Satış Kanalı'nın ciro içindeki payı 30.09.2022'de %13'tür. Tali Ürünler Satış Kanalı 30.09.2022'de bir önceki yılın aynı dönemine göre %183 oranında büyümüştür.

SÖKE DEĞİRMENCİLİK
SAN. VE TİC. A.Ş.
Sözli Mh. Fabrika Sk. No:2
Söke / AYDIN
Söke VD: 778 000 2705



23 Aralık 2022

QNB FİNANS YATIRIM MENKUL DEĞERLER A.Ş.
Merkez: Esentepe Mah. Büyükdere Cad. Kista
Kule Binası No:11 Kat:6/7 34394 Beşiktaş / İST.
İstanbul Ticaret Odası: 33853
Mersis No: 0-3880-1445000018
Boşanlığı Kurumlar V.D. 8880104535
www.qnbfi.com

İhracat

Bu satış kanalında, Şirket'in İngiltere, KKTC, Azerbeycan, Benin, Uganda, Gana, Nijer, Irak, Kanada'ya yaptığı satışları yer almaktadır. İhracat Satış Kanalı'nın ciro içindeki payı 30.09.2022'de %4'tür.

Diğer

Bu satış kanalı, stok ve maliyet yönetimi için 2022 yılı içerisinde yapılmış olan buğday ve diğer tahıl satışlarını içermektedir. Bu satış kanalının ciro içindeki payı 30.09.2022'de %14'tür.

Şirket'in 2019-2021 yıl sonlarına ve 2022 ilk dokuz ayına ilişkin cirosal bazda satış yaptığı en büyük ilk 10 müşterisinin hasılat tutarları ile hasılat payları aşağıdaki tablolarda gösterilmektedir.

	Hasılat Tutarı (TL) 30.09.2022	Hasılat Payı (%) 30.09.2022
Müşteri 1	305.629.399	17,88
Müşteri 2 (*)	165.162.363	9,66
Müşteri 3	71.937.331	4,21
Müşteri 4	63.187.833	3,70
Müşteri 5	58.973.047	3,45
Müşteri 6	51.985.742	3,04
Müşteri 7	41.270.342	2,41
Müşteri 8 (*)	31.808.311	1,86
Müşteri 9	31.531.013	1,84
Müşteri 10	31.150.405	1,82
Hasılat	1.709.485.580	

(*) İlişkili taraf

	Hasılat Tutarı (TL) 31.12.2021	Hasılat Payı (%) 31.12.2021
Müşteri 1	193.278.537	25,00
Müşteri 2	29.648.544	3,83
Müşteri 3	28.773.741	3,72
Müşteri 4	22.621.686	2,93
Müşteri 5	18.797.229	2,43
Müşteri 6	18.991.408	2,46
Müşteri 7	15.033.975	1,94
Müşteri 8	13.948.837	1,80
Müşteri 9	13.941.387	1,80
Müşteri 10	12.424.260	1,61
Hasılat	773.165.273	

	Hasılat Tutarı (TL) 31.12.2020	Hasılat Payı (%) 31.12.2020
Müşteri 1	177.441.973	31,33
Müşteri 2	30.434.099	5,37
Müşteri 3	19.317.427	3,41
Müşteri 4	17.783.220	3,14
Müşteri 5	16.559.736	2,92
Müşteri 6	11.113.666	1,96
Müşteri 7	10.092.597	1,78
Müşteri 8	9.756.685	1,72
Müşteri 9	7.955.348	1,40
Müşteri 10	6.658.552	1,18
Hasılat	566.320.227	

	Hasılat Tutarı (TL) 31.12.2019	Hasılat Payı (%) 31.12.2019
Müşteri 1	128.136.061	30,60
Müşteri 2	15.230.323	3,64
Müşteri 3	14.929.491	3,56
Müşteri 4	11.321.020	2,70
Müşteri 5	11.321.955	2,70
Müşteri 6	9.681.544	2,31
Müşteri 7	10.904.468	2,60
Müşteri 8	9.055.021	2,16
Müşteri 9	8.924.347	2,13
Müşteri 10	7.029.473	1,68
Hasılat	418.808.524	

SÖKE DEĞİRMENÇİLİK
SAN. VE TİC. A.Ş.
Sazlı Mh. Fabrika Sk. No:2
Söke / AYDIN
30ke V.D: 778 000 2705

23 Aralık 2022



QNB FİNANS YATIRIM MENKUL DEĞERLER A.Ş.
Merkez: Esentepe Caddesi, Büyükdere Cad. Kat: 5
Kule Binası No: 215 Kat: 6-7 34398 SİĞİRİ
İstanbul Ticaret Odası: 26345
Mersis No: 0-3880-1045-3000018
30genel Kurumlar V.D: 3880104535
www.qnbfi.com

D. Hammadde Tedariki

En önemli hammadde buğdaydır. Buğdayın yanı sıra az miktarda çavdar, siyez buğdayı gibi tahıllar ve ekmeke unu, puding ve glutensiz ürün karışımlarında kullanılan yardımcı girdi malzemelerinden oluşmaktadır. Hammadde maliyeti, toplam ürün maliyetinin %85-%90'ı oluşturmaktadır.

Şirket, buğday tedarikini hasat döneminde tükarcılardan, hasat dönemi dışında ise tükarcılardan ve TMO'dan temin etmektedir. 2021 yılında Şirket, toplam buğday alımının miktar(ton) bazında %75'ini yerli tükarcılardan (ithal veya yerli buğday), %17'sini TMO'dan (ithal veya yerli buğday) ve %8'ini de lisanslı depolardan (ithal veya yerli buğday) tedarik etmiştir. 2022'nin ilk dokuz aylık döneminde Şirket toplam buğday alımının miktar(ton) bazında %42'sini yerli tükarcılardan (ithal veya yerli buğday), %32'sini TMO'dan (ithal veya yerli buğday) ve %26'sını lisanslı depolardan (ithal veya yerli buğday) tedarik etmiştir.

İklimsel şartlardan dolayı yerli buğday arzının dalgalandığı ve talebin karşılanamadığı dönemlerde, Şirket tedarikçileri aracılığıyla ithal buğday temin etmektedir. Buğday ithalatı çoğunlukla Rusya'dan yapılmaktadır. İthal buğday fiyatları değişken olup yerli buğday fiyatlarından daha düşük de olabilir.

Tüccar tedarikçiler, kendilerine ait depolarda çeşitli kaynaklardan temin ettikleri yerli veya ithal buğdayın alım ve satımını yapan yerli tükarcılardır. Lisanslı depolar ise, tüccar, kamu ve özel tüzel kişilerin buğday stoklarının depolandığı, buğday alım satımına aracılık da edebilen depo işletmecileridir. Müstahsil tedarik kanalı buğdayın ilk elden satın alındığı üretici çiftçilerdir.

Önemli tedarikçilerden birisi TMO'dur. TMO, devlet politikaları ile uyumlu olarak, buğday arzının mevsimselliğinin tedariğe ve fiyata etkisini regüle etmek amacıyla çiftçiyi koruma amaçlı müdahale alım fiyatı ve tüketiciyi koruma amaçlı buğday satış fiyatı belirlemekte ve buna göre buğday alım ve satımını yapmaktadır.

TMO, piyasadaki ekmeke ve pidelik un satış fiyatını regüle etmek için ilgili ürünleri tahsis kapsamına alarak, bu ürünleri aylık olarak belirlenen güncel satış fiyatlarında satacağını taahhüt eden firmalara uygun fiyatlı buğday tedariki yapmaktadır.

TMO'dan buğday alımı, TMO'nun aldığı kararlara istinaden ilan ettiği tahsis kurallarına bağlıdır ve peşin olarak yapılmaktadır. Bu kapsamda firmalar, içinde buldukları yılda, bir önceki yılki fiili buğday tüketimlerinin maksimum %60'ına kadar, tahsis buğdayı alabilirler. Bu süreç TMO tarafından genel olarak aylık talep toplama şeklinde olduğu için bir önceki yılın ortalama aylık fiili tüketimi kadar tahsis buğdayı tedariki için başvurulabilir.

Aşağıdaki tablolarda belirtilen her tedarikçi kendi satış döneminde büyüklük açısından ilk 10 tedarikçiyi oluşturmaktadır ve belirtilen tüm dönemler itibarıyla yüzdesel olarak bakiyeler ilgili dönemdeki satışların maliyetine oranlanmaktadır.

23 Aralık 2022



78

SÖKE DEĞİRMENCİLİK
SAN. VE TİC. A.Ş.
Sazlı Mh. Fabrika SK. No:2
Söke / AYDIN
Söke V.D: 778 000 2705

QNB FİNANS YATIRIM MENKUL DEĞERLER A.Ş.
Merkezi: Etiler/Beşiktaş Mah. Büyükdere Cad. Arslan
Kule Binası No:2/5 Kat:6-7/34394 Sisli-1/1.
İstanbul/Ticaret Odası: 338697
Mersis No: 0-3880-1045-5300018
Boğaziçi Kurumlar V.D: 3880104535
www.qnbf.com

	Alış (TL) 30.09.2022	Alış (%) 30.09.2022
Tedarikçi 1 (*)	817.381.403	57,60%
Tedarikçi 2	210.585.170	14,84%
Tedarikçi 3	116.804.545	8,23%
Tedarikçi 4	49.779.631	3,51%
Tedarikçi 5 (*)	28.153.465	1,98%
Tedarikçi 6	28.022.308	1,97%
Tedarikçi 7	20.049.731	1,41%
Tedarikçi 8	17.556.407	1,24%
Tedarikçi 9	17.353.686	1,22%
Tedarikçi 10	17.173.684	1,21%
Satın alımlar	1.322.860.030	93,23%

	Alış (TL) 31.12.2021	Alış (%) 31.12.2021
Tedarikçi 1	109.425.800	16,02%
Tedarikçi 2	78.815.211	11,54%
Tedarikçi 3	60.440.354	8,85%
Tedarikçi 4	41.989.326	6,15%
Tedarikçi 5	38.557.630	5,64%
Tedarikçi 6	24.620.107	3,60%
Tedarikçi 7	22.118.871	3,24%
Tedarikçi 8	15.993.147	2,34%
Tedarikçi 9	11.740.976	1,72%
Tedarikçi 10	11.689.167	1,71%
Satın alımlar	415.390.588	60,81%

	Alış (TL) 31.12.2020	Alış (TL) 31.12.2020
Tedarikçi 1	99.155.710	20,29%
Tedarikçi 2	60.077.422	12,29%
Tedarikçi 3	33.528.450	6,86%
Tedarikçi 4	31.328.245	6,41%
Tedarikçi 5	15.389.782	3,15%
Tedarikçi 6	12.305.621	2,52%
Tedarikçi 7	11.978.578	2,45%
Tedarikçi 8	11.642.220	2,38%
Tedarikçi 9	10.977.743	2,25%
Tedarikçi 10	9.272.061	1,90%
Satın alımlar	295.655.832	60,50%

	Alış (TL) 31.12.2019	Alış (TL) 31.12.2019
Tedarikçi 1	73.531.124	20,17%
Tedarikçi 2	56.306.186	15,44%
Tedarikçi 3	34.278.340	9,40%
Tedarikçi 4	22.471.930	6,16%
Tedarikçi 5	15.562.778	4,27%
Tedarikçi 6	15.078.647	4,14%
Tedarikçi 7	13.597.426	3,73%
Tedarikçi 8	8.988.836	2,47%
Tedarikçi 9	6.987.570	1,92%
Tedarikçi 10	6.601.907	1,81%
Satın alımlar	253.404.743	69,51%

(*) İlişkili taraf

7.1.2. Araştırma ve geliştirme süreci devam eden önemli nitelikte ürün ve hizmetler ile söz konusu ürün ve hizmetlere ilişkin araştırma ve geliştirme sürecinde gelinen aşama hakkında ticari sırrı açığa çıkarmayacak nitelikte kamuya duyurulmuş bilgi:

Yoktur.


7.2. Başlıca sektörler/pazarlar:

7.2.1. Faaliyet gösterilen sektörler/pazarlar ve ihracının bu sektörlerdeki/pazarlardaki yeri ile avantaj ve dezavantajları hakkında bilgi:

Gıda sanayii, sosyo-ekonomik etkileri açısından en önemli sanayi dallarından birisi olarak görülmektedir. Emek yoğun bir sisteme dayalı olan gıda sanayii, tarımsal ürünlerin değerlendirilmesi, sanayiye hammadde temini ve istihdama katkısına ek olarak halkın dengeli beslenmesi dolayısıyla halk sağlığı ile doğrudan ilişkilidir. Söke Un'un üretimini gerçekleştirdiği un ve un karışımları düşünüldüğünde, global tahıl, buğday pazarında önemli bir gelir değişim Şirket'in operasyonlarını eklemektedir.

SÖKE DEĞİŞİM ŞİRKETİ
SAN. VE TİC. A.Ş.
Sözli Mh. Fabrika Sk. No:2
Söke / AYDIN
Söke V.D. 778 000 2705

23 Aralık 2022

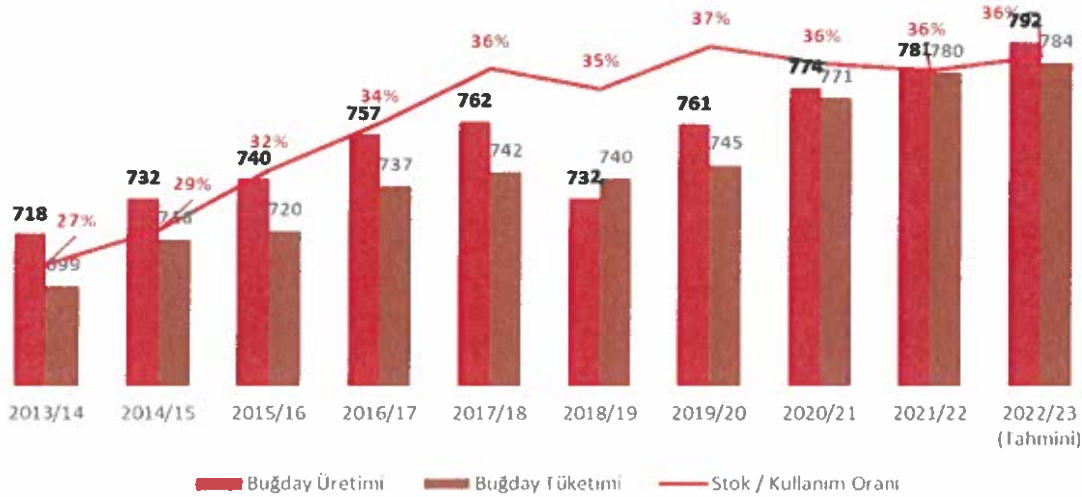


QNB FİNANSMAN MENKUL DEĞERLER A.Ş.
Merkez: Esentepe Mah. Boykuduru Cad. No:1
Kule Binası No:215 Kat:6-7 34394 ŞİŞLİ İST.
İstanbul Ticaret Odası: 859857
Mersis no: 0-3880-1045-0500018
Boğaziçi Kurumlar V.D: 3880104535
www.qnbf.com

stoklarının da 6 milyon ton artış göstereceği tahmin edilmektedir. Sürmekte olan savaş sebebi ile Rusya’da artan stoğun dünya piyasalarına arz olması savaşın politik seyrine bağlıdır.

BM Gıda ve Tarım Organizasyonu’nun (“FAO”) Haziran 2022’de yayımladığı Mahsul Beklentileri ve Gıda Durumu Raporu’na (“FAO Raporu”)⁴ göre 2022/23 hasat dönemi buğday üretimi için Avrupa’da, Arjantin’de ve Irak’ta meydana gelen kuraklık sebebi ile beklenen düşük hasat miktarının Kanada ve Avusturalya’da artan hasat alanları ve özellikle Türkiye’nin en çok buğday tedarik ettiği ülke olan Rusya’da beklenen güçlü kış hasadı sayesinde dengelenmesi beklenmektedir. Rusya’nın Türkiye’nin buğday ithalatındaki miktar olarak payı 2021 yılında %72 seviyelerinde gerçekleşmiş olup, 2022 yılının ilk 9 ayında, bölgede yaşanan çatışmaya rağmen Rusya’nın buğday ithalatındaki oranı %73 olarak gerçekleşmiştir.

Şekil 2: Buğday Üretimi ve Kullanımı, Milyon Ton



Kaynak: IGC Web Sitesi – 20 Ekim 2022

Dünya buğday üretimi 2022/23 döneminde, bir önceki döneme göre 11 milyon ton artış göstermesine rağmen buğday ticaretinin tedarik zincirinde yaşanan aksamalar kaynaklı bir önceki hasat dönemine göre %2 oranında düşüş ile 193 milyon ton olması beklenmektedir. Uluslararası Tahıl Konseyi’nin ticaret tahminlerine göre buğday ticaretindeki azalmanın toplam tahıl ticaretindeki azalmaya göre daha düşük oranda olması beklendiği görülmektedir.

Sektör dinamiklerine bakıldığında buğday fiyatlarını etkileyen en önemli etkenlerin başında, buğday tüketiminde kendi kendine yetemeyen ülkelerin talebi ve buğday arz fazlası olan ülkelerin buğday ihracatı yer almaktadır. IGC web sitesinde yayımlanan veriler doğrultusunda Rusya %17 ile en çok buğday ihracatına sahip ülke konumundadır. Rusya’yı %16 ile Avrupa Birliği takip etmekte olup Avrupa Birliği’nin en büyük ihracatçısı konumunda olan Almanya yoğunlukla yine Avrupa Birliği ülkelerine ihracat gerçekleştirmektedir. Avusturalya dünya ihracatından %13, ABD %11 ve Ukrayna %10 pay almaktadır. Buğday fiyatlarının piyasada belirlenmesinde bu ülkelerdeki hasat durumu önemli rol oynamaktadır. Türkiye ise kendi buğday üretiminin yanında, buğday ihraç eden ülkelere yakın konumu ile hammaddeye erişim konusunda stratejik bir avantaja sahiptir. 2021 yılı TÜİK verilerine göre Türkiye, ihraç etmek üzere edindiği buğdayların %72’sini Rusya’dan ve %18’ini Ukrayna’dan temin etmiştir. Türkiye coğrafi konumu kaynaklı bu stratejik avantajını kullanarak, dünya un ihracat pazarındaki lider konumunu pekiştirmektedir.

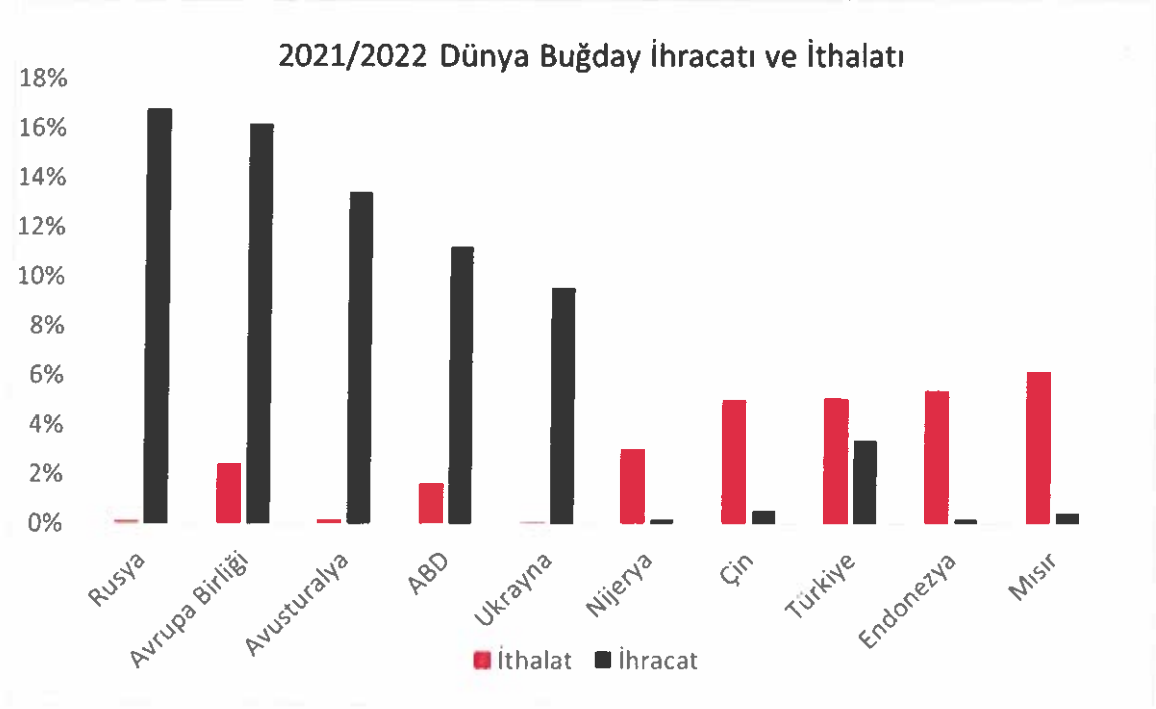
SÖKE DEĞİŞİMLERİ
SAN. TİC. A.Ş.
Sözleşme No: 2
Söke / AYDIN
Söke V.D: 778 000 2705

23 Aralık 2022



QNB FİNANS YATIRIM MENKUL DEĞERLER A.Ş.
Merkezi: Etiler Mah. Büyükdere Cad. Kinetik
Kule Binası No:215 Kat:6-7 34399 - Beşiktaş / İST.
İstanbul Ticaret Odası: 31885
Mersis No: 0-3880-104531-000018
Boğaziçi Kurumlar V.D: 3880104535
www.qnbfi.com

Şekil 3:Dünya Buğday İhracatı ve İthalatı – Ton/Yüzdesel Dağılım



Kaynak: IGC Web Sitesi – 18 Ağustos 2022

FAO Raporu'na göre Türkiye'nin yer aldığı Yakın Asya bölgesinde 2022/23 döneminde buğday üretiminin 2021/22 dönemine göre %7,6 artarak 41,1 milyon ton olarak gerçekleşmesi beklenmektedir. Türkiye buğday üretiminin ise 2022/23 döneminde 2021/22 dönemine göre %10,2 artarak 19,5 milyon ton olarak gerçekleşmesi beklenmektedir.

FAO'nun Gıda Fiyatları Analizi Bülteni'ne⁵ ("FAO Bülteni") göre Rusya - Ukrayna Savaşı ile ortaya çıkan tedarik zinciri sorunlarına karşın oluşturulan Tahıl Koridoru sayesinde yükselmekte olan buğday fiyatları Tahıl Koridoru'nun oluşturulması sonrası düşüş göstermiştir. Ağustos 2022 itibari ile Avrupa 1. sınıf buğday fiyatı 341 ABD doları/ton seviyesindedir. 2022 yılı Ağustos ayında buğday fiyatı 2022 yılı mayıs ayına kıyasla %23 oranında düşüş göstermiştir. Ancak 1 yıl önceki fiyat ile kıyaslandığında ise yaklaşık %16 oranında yukarıda olduğu gözlemlenmektedir.

⁵ <https://www.fao.org/giews/en/>
SÖKE DEĞİRMENÇİLİK
SAN. VE TİC. A.Ş.
Sözli Mh. Fabrika Sk. No:2
SÖKE / AYDIN
Söke V.D: 778 000 2705

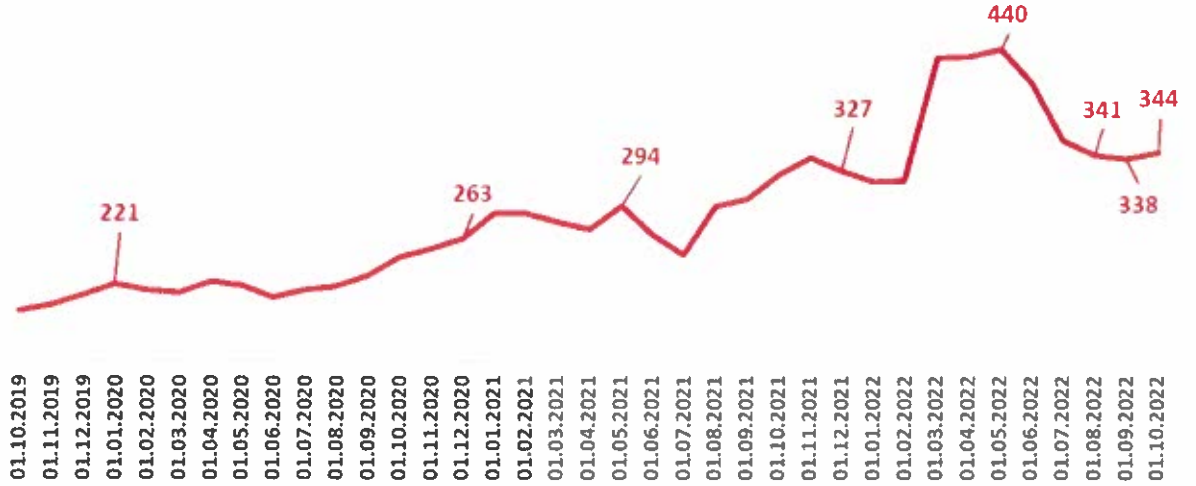
23 Aralık 2022



82

QNB FİNANS YATIRIM MENKUL DEĞERLER A.Ş.
Merkez: Esentepe Mah. Büyükdere Cad. K/5 Kat: Kule Binası No:216 Kat:6-7 34398 Nispetiye - İST.
İstanbul Ticaret Odası: 338657
Mersis No: 0-3880-1045-510018
Boğaziçi Kurumlar V.D: 3980104535
www.qnbfi.com

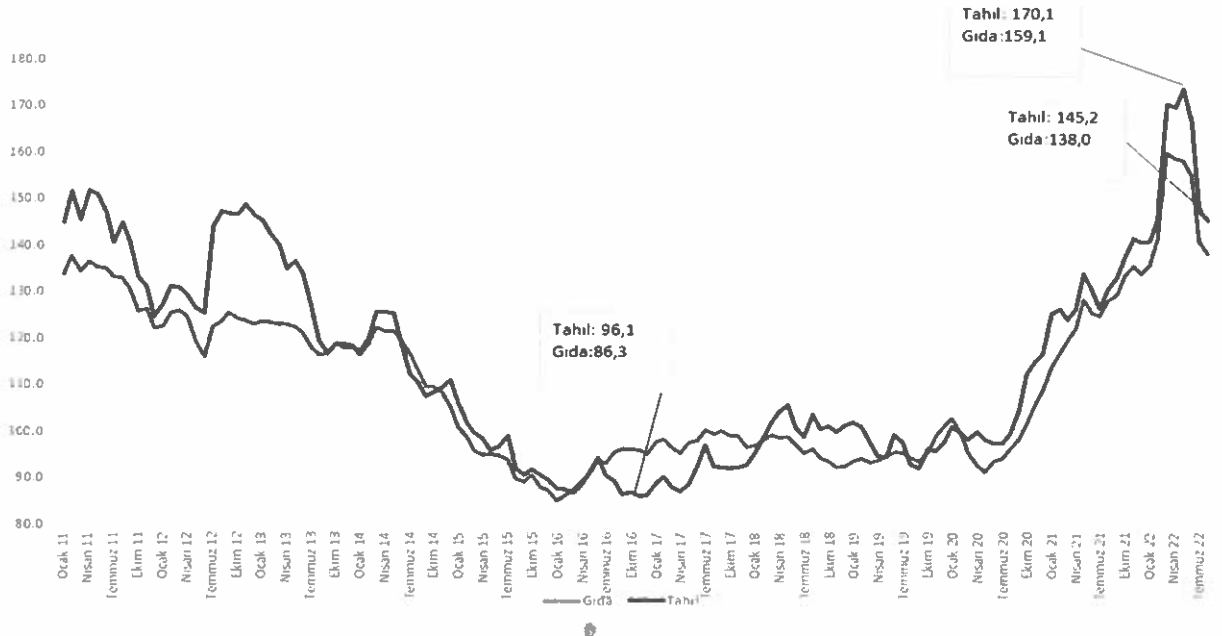
Şekil 4: 1. Sınıf Buğday Fiyatları Avrupa – ABD Doları/Ton



Kaynak: BM Gıda ve Tarım Organizasyonu

FAO'nun web sitesinde yayımlanan Gıda Fiyat Endeksi'ne⁶ bakıldığında endeksin 2022 Ağustos ayında, bir önceki aya göre %1,9 düşüş gerçekleştirdiği anlaşılmaktadır. Söz konusu endeks son 5 aydır düşüş eğilimindedir. Buna rağmen mevcut endeks halen 2021 seviyesinin üzerinde seyretmektedir. Gıda Fiyat Endeksi 2011 başından günümüze kadar incelendiğinde 2022 Nisan ve Mayıs aylarında zirve noktalarına ulaştığı anlaşılmaktadır. Yine aynı zaman aralığı incelendiğinde gıda fiyat endeksi içerisinde tahıl fiyatlarının çoğunlukla endeksin üzerinde artış gösterdiği görülmektedir.

Şekil 5: FAO Gıda Fiyat Endeksi 2011 – 2022



Kaynak: <https://www.fao.org/worldfoodsituation/foodpricesindex/en/>

SÖKE DEĞERLER
SAN. VE TİC. A.Ş.
Sözli Mh. Fabrika Sk. No:2
Söke AYDIN
Söke V.D: 778 000 2705

23 Aralık 2022

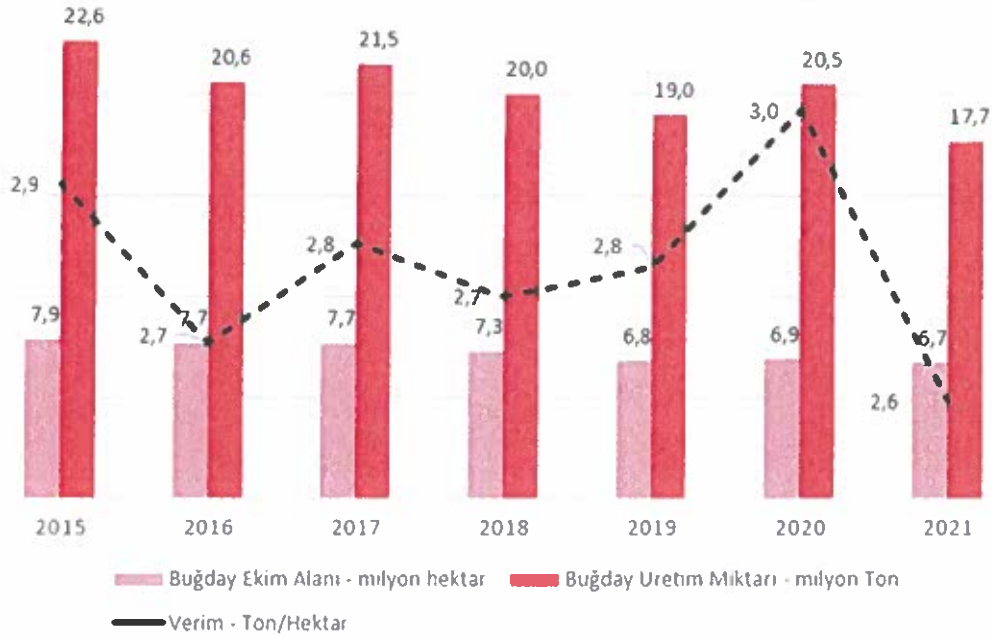


QNB FİNANS YATIRIM MENKUL DEĞERLER A.Ş.
Merkez Etiler Mah. Büyükdere Cad. Kestel
Kulübü Binası No:115 Kat:6-7 34398 Şişli İST.
İstanbul Ticaret Odası No:13167
Mersis No: 0-3880-1045000018
Boğaziçi Kurumlar V.D: 3880 04535
www.qnbfi.com

B. Türkiye Tahıl ve Buğday Pazarı

TÜİK verilerine göre Türkiye toplam tahıl hasatı 2021/22 hasat döneminde 31,9 milyon ton olarak, buğday hasatı ise aynı dönemde 17,7 milyon ton olarak gerçekleşmiştir. 2022/23 hasat dönemi için Türkiye toplam tahıl hasatının %15,7 artarak 36,9 milyon ton olarak, buğday hasatının ise %10,5 artarak 19,5 milyon ton olarak gerçekleşmesi beklenmektedir.

Şekil 6: Türkiye Buğday Üretim Miktarı, Ekim Alanları ve Verim



Kaynak: Türkiye İstatistik Kurumu (TÜİK)

2021 yılı TÜİK verilerine göre Türkiye’de üretilen buğdayın %45,9’u 10 ilde üretilmekte olup bu iller sırasıyla, %9,0 Konya, %6,7 Şanlıurfa, %5,8 Tekirdağ, %4,0 Adana, %3,9 Mardin, %3,6 Edirne, %3,5 Ankara, %3,3 Diyarbakır, %3,1 Kahramanmaraş. %3,1 Kırklareli’dir. Tarımsal Ekonomi ve Politika Geliştirme Enstitüsü’nün (“TEPGE”) Haziran 2021 tarihli Tarım ürünleri Piyasa Raporu’na (“TEPGE Raporu”) göre Türkiye’de üretilen buğdayın yaklaşık %80’i gıda sektöründe, %11’i yem sektöründe ve %6’sı ise tohumluk olarak kullanılmaktadır.

Türkiye buğdayda %100 kendine yetme kapasitesine sahip olup iklim şartlarında yaşanan olumsuzluklar sebebi ile bu oran %89’a düşebilmektedir. Arzda yaşanan iklim şartları kaynaklı bu değişiklikler yurtiçi buğday piyasalarında fiyat dalgalanmalarına sebebiyet vermektedir. TÜİK’e göre 2021 yılı Türkiye buğday üretimi gerçekleşmesi 17,7 milyon ton, 2022 yılı tahmini ise 19,5 milyon tondur. 2021 yılında düşen buğday üretimi fiyatlarda dalgalanmaya sebebiyet vermiştir.

23 Aralık 2022



84

SÖKE DEĞİRMENÇİLİK
SAN. VE TİC. A.Ş.
Sazlı Mh. Fabrika SK. No:2
Söke / AYDIN
Söke V.D: 778 000 2705

QNB FİNANIS YATIRIM MENKUL DEĞERLER A.Ş.
Merkezi: Etiler/Beşiktaş/İstanbul
Kule Beşliği No: 118 Kat:6-7-8-9-10-11-12
İstanbul Ticaret Odası: 336667
Mersis No: 0-3880-1000-3300018
Boğaziçi Kurumlar V.D: 3880104535
www.qnbfi.com

Şekil 7: Kırmızı Sert Buğday, Aylık Ortalama Fiyat – TL/Ton

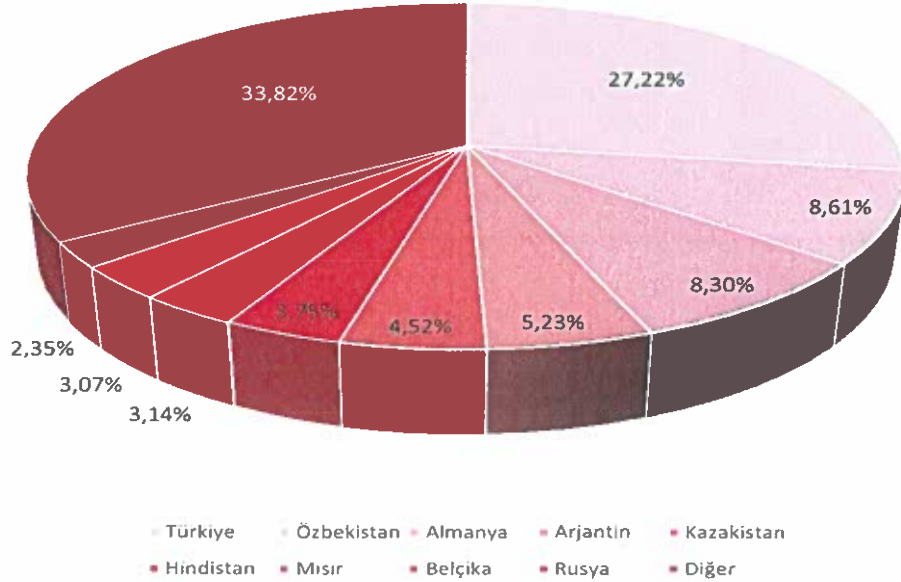


Kaynak: Polatlı Ticaret Borsası

C. Türkiye Un Pazarı

2021 yılı itibari ile Trade Map verilerine göre Türkiye dünya un ihracatının %27'sini gerçekleştirmekte olup, dünya ihracatında lider konumdadır. Aynı verilere göre Türkiye 2021 yılında 2,9 milyon ton un ihracatı gerçekleştirmiştir. Bu ihracatın %43'lük kısmı Irak'a, %11'lik kısmı Yemen'e ve %10'luk kısmı Suriye'ye yapılmıştır. ⁷

Şekil 8: Dünya Un İhracatı ve Türkiye'nin İhracat Pazarı



Kaynak: Trademap, 31 Aralık 2021 itibari ile
%2 ve altı pazar payı olan ülkeler diğere dahil edilmiştir.

SÖKE DEĞER MENKUL DEĞERLER A.Ş.
SAN. VE TİC. M. B. K. T. S. A. Ş.
Sözli Mh. Fomika SK. No:2
35100 AYDIN
Söke V.D: 778 000 2705

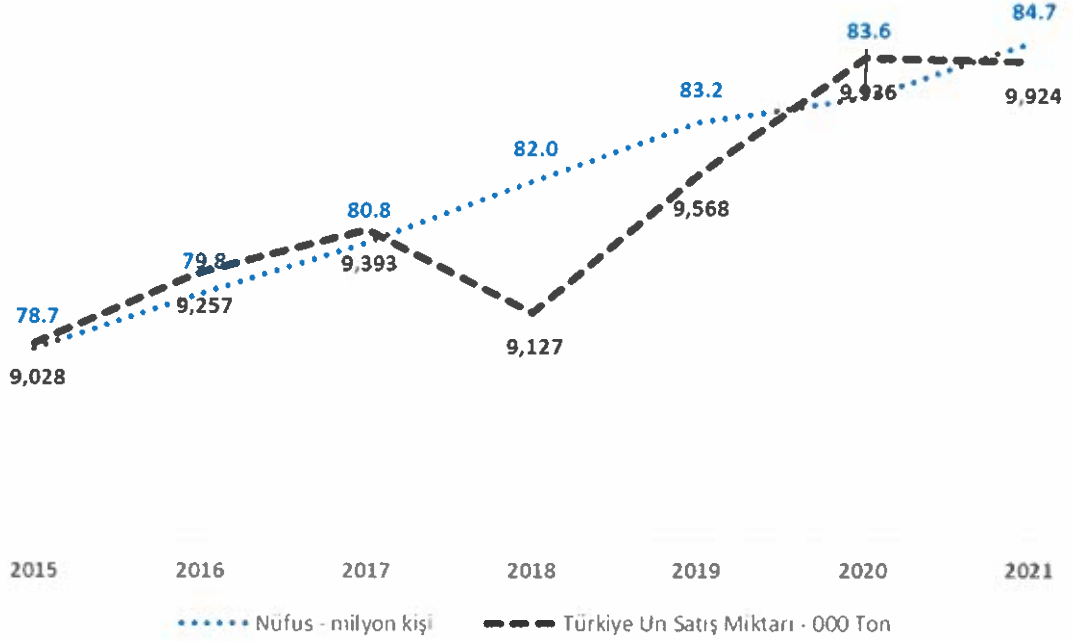
23 Aralık 2022



ONB FİNANS YATIRIM MENKUL DEĞERLER A.Ş.
Merkez: Esentepe Mah. Büyükdere Cad. Koral
Kule Binası No:215 Kat:6-7 84304 Şişli / İST.
İstanbul Ticaret Odası: 158977
Merkez No: 0-3880-1016/3500018
Boğaziçi Kurumlar V.D: 880104535
www.onbfi.com

Türkiye genelinde 2015 – 2021 yılları arasında TÜİK verilerine göre un satış miktarı yıllık ortalama %1,6 artmış olup aynı dönemde nüfus artış hızı, yıllık ortalama %1,2 olarak gerçekleşmiştir. Bu bağlamda bakıldığında, un üretiminin nüfus artış hızının üzerinde seyrettiği görülmektedir.

Şekil 9: Türkiye Nüfus Büyümesi ve Un Üretimi



Kaynak: Türkiye İstatistik Kurumu (TÜİK)

Yine 2015 – 2021 yılları arasında ton başı ortalama un fiyatı yıllık ortalama %19,8 ile artarken ilgili dönemde Türkiye’de ortalama ton başı buğday fiyatı yıllık ortalama %20,6 yükselmiştir. Bu kapsamda, un üreticilerinin buğday fiyatlarında görülen artışları un fiyatlarına yansıtılabildiği görülmektedir.

SÖKE DEĞER MENÇİLİK
SAN. VE TİC. A.Ş.
Sazlı Mh. Fabrika SK. No:2
Söke / AYDIN
Söke V.D: 778 000 2705

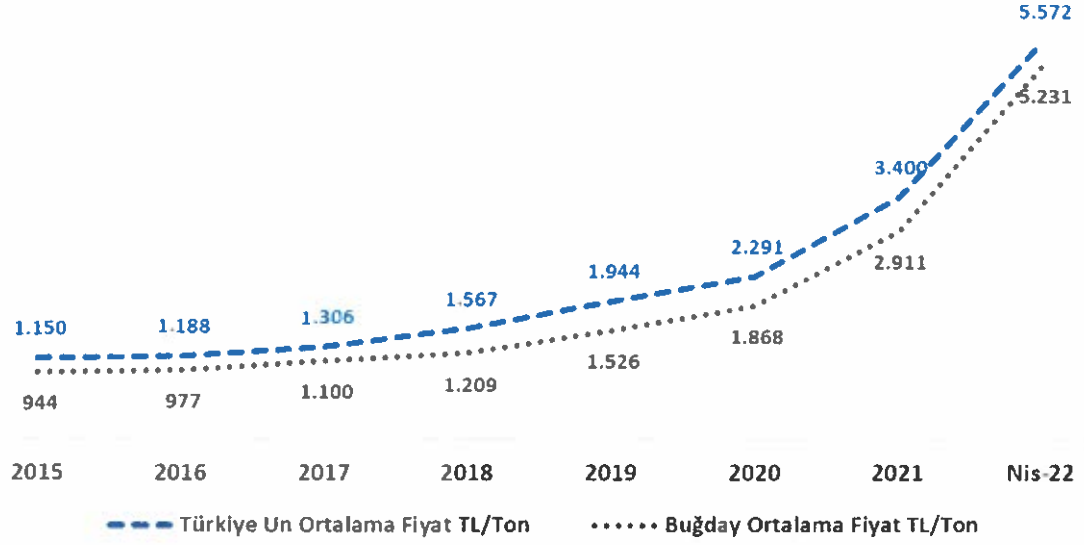
23 Aralık 2022



86

QNB FİNANS YATIRIM MENKUL DEĞERLER A.Ş.
Merkez: Beşiktaş Mah. Büyükdere Cad. Kılıç
Kule Binası No:2/5 Kat:6-7 34/94 Şişli / İST.
İstanbul Ticaret Odası: 658857
Mersis No: 0-3880-1045000018
Boğaziçi Kurumlar V.D: 7880104535
www.qnbfi.com

Şekil 10: Türkiye Ortalama Un ve Buğday Fiyatı



Kaynak: Türkiye İstatistik Kurumu Un Fiyatı (TÜİK), Polatlı Ticaret Borsası Buğday Fiyatı
Un fiyatı, un satış değerinin miktarına bölünmesi ile hesaplanmıştır. 2022 Nisan ortalama un fiyatı için TÜİK buğday unu fiyat endeksinin bir önceki yıl ortalamasına göre artışı dikkate alınmıştır.

Türkiye un pazarı Perakende ve EDT (Ev Dışı Tüketim) olmak üzere iki ana kanaldan oluşmaktadır. Şirket, un pazarında hem perakende kanalının hem de EDT kanalının önemli oyuncularından biridir.


EDT un pazarı, fast food, pastane, restoran, otel, fırın vb. noktalardan oluşmaktadır. Şirket, EDT pazarında Söke Profesyonel markası ile fast food, restoranlar ve pastanelerde orta fiyat segmentine odaklanmaktadır. Hedef kitlesi ev dışı tüketim noktalarındaki ustalar, aşçılar ve satın almacılarıdır.

Perakende un pazarı, markalı ürünler ve özel markalı ürünlerden oluşmaktadır. Özel markalı ürünler BİM, A101, Migros, Metro gibi indirim marketlerinde ve zincir marketlerde satılmaktadır. Hedef kitlesi 25-50 yaş gurubundaki ev kadınları ve çalışan kadınlardır. Şirket perakende un pazarında Söke Un markası ile (indirim marketler hariç) lider konumdadır ve 2021 yılını cirosal bazda %23 pazar payı ile kapatmıştır. 2022 ilk 9 ayı itibari ile de cirosal bazda %20,3 pazar payı ile (indirim marketler hariç) 2020 ve 2021 yıllarında olduğu gibi liderliğini sürdürmüştür. [Kaynak: 31/10/2022 Nielsen IQ Raporu]

Türkiye perakende un sektörü, hızlı tüketim ürünleri ve perakende sektörüne yönelik özel bir bilgi, veri ve pazarlama ölçümleme firması olan ve 100'den fazla ülkede faaliyet gösteren Nielsen Holdings Plc. tarafından raporlanmaktadır. Toplam perakende un pazarı, Nielsen verilerine göre 2021 yılında bir önceki yıla göre tonaj olarak %12,7 küçülmüştür. 2020 yılında pandemi sebebi ile un tüketiminin normalin üstünde gerçekleşmesinin bu değişimde payı büyüktür. Perakende un sektör büyüklüğü 2022 ilk 9 ayda bir önceki yılın aynı dönemine göre tonaj olarak %6 büyümüş ve 249 bin ton olarak gerçekleşmiştir. Markalı un pazarının payı 2021 yılında %34,0 iken 2022 yılının ilk 9 ayında %31,7'ye gerilemiştir. BİM, A101 ve ŞOK market gibi indirim marketlerinin kendi markalı ürünlerin payı ise 2021 yılında %66,0 iken 2022 yılının ilk 9 ayında %68,3 olarak gerçekleşmiştir.

SÖKE DEĞİRMENCİLİK
SAN. TİC. A.Ş.
Sazlı Mh. Polatlıca SK. No:2
Söke / AYDIN
Söke V.D: 378 000 2705

23 Aralık 2022



87

QNB FİNANS YATIRIM MENKUL DEĞERLER A.Ş.
Merkez Eskişehir Mah. Büyükdere Cad. Kristal
Kule Binası No:215 Kat:6-7 34397 Şişli - İST.
İstanbul Ticaret Odası No: 278657
Mersis No: 0-3880100370500018
Boğaziçi Kurumlar V.D: 3880104535
www.qnbfi.com

Toplam Un		01.01.2020-31.12.2020	01.01.2021-31.12.2021	01.01.2022-30.09.2022
Satış Hacmi (kg)	BİM, A101 ve ŞOK market hariç Türkiye	131.665.025	112.917.501	78.950.566
	BİM, A101 ve ŞOK market	246.438.930	217.917.501	170.009.030
	Toplam Türkiye	378.103.956	330.089.376	248.959.598
Satış Hacmi Yüzdesi (%)	BİM, A101 ve ŞOK market hariç Türkiye	35	34	32
	BİM, A101 ve ŞOK market	65	66	68
	Toplam Türkiye	100	100	100
Satış Tutarı (000 TL)	BİM, A101 ve ŞOK market hariç Türkiye	547.663	600.082	841.054
	BİM, A101 ve ŞOK market	783.322	951.231	1.566.318
	Toplam Türkiye	1.330.985	1.551.313	2.407.372
Satış Tutarı Yüzdesi (%)	BİM, A101 ve ŞOK market hariç Türkiye	41	39	35
	BİM, A101 ve ŞOK market	59	61	65
	Toplam Türkiye	100	100	100

Kaynak: 31/10/2022 Nielsen IQ Raporu

BİM, A101 ve ŞOK market hariç Türkiye un pazarı	Pazar Payı (%)		
	01.01.2020 - 31.12.2020	01.01.2021 - 31.12.2021	01.01.2022 - 30.09.2022
Söke Un	26,2	22,6	20,3
Rakip 1	18,4	19,1	18,5
Rakip 2	6,7	6,3	5,7
Rakip 3	4,3	4,8	5,3
Rakip 4	4,2	4,7	4,6
Rakip 5	3,3	3,5	2,9

Kaynak: 31/10/2022 Nielsen IQ Raporu

D. Güçlü Yanlar ve Avantajlar

Güçlü finansal performans

2019, 2020 ve 2021 yılları için Şirket'in finansal performansı TCMB'nin sektör raporları⁸ kısmında yer alan öğütülmüş tahıl ürünleri, nişasta ve nişastalı ürünlerin imalatı sektörü ile kıyaslandığında sektörün üzerinde olduğu görülmektedir.

Net işletme sermayesine ilişkin veriler incelendiğinde, öğütülmüş tahıl ürünleri, nişasta ve nişastalı ürünlerin imalatı sektörü için stok günleri 2019, 2020 ve 2021 yılları için sırasıyla 97, 100 ve 112 gün olarak hesaplanırken Şirket'in aynı dönem için stok günleri 30, 31 ve 31 gündür. Bu veri Şirket'in sektöre göre daha az stok tuttuğunu göstermektedir. Ticari alacak günlerine bakıldığında sektör ortalaması 2019 yılı için 61, 2020 yılı için 56 ve 2021 yılı için 55 gündür. Aynı dönemler için Şirket'in ticari alacak günleri sırasıyla, 53, 45 ve 49 gün olarak hesaplanmaktadır. İlgili veri Şirket'in alacaklarını, sektöre kıyasla daha hızlı tahsil ettiğini göstermektedir. Ticari borç devir hızı incelendiğinde sektör için 2019 yılı 35 gün, 2020 yılı 31 gün ve 2021 yılı 28 gün olarak görülmektedir. Aynı dönemlerde Söke Un'un

⁸<https://www.tcmb.gov.tr/wps/wcm/connect/TR/TCMB+TR/Main+Menu/Istatistikler/Reel+Sektor+Istatistikleri/Sektor+Bilançolari/Sektor+Bilanço+Verileri/>

ticari borç günleri 52 gün, 35 gün ve 43 gün olarak hesaplanmaktadır. İlgili veri, Söke Un'un tedarikçilerine daha uzun sürede ödeme yapabildiği anlamına gelmektedir. Tüm bu bilgiler konsolide edildiğinde, sektörün nakit çevirme hızı 2019 yılı için 123 gün, 2020 yılı için 125 gün ve 2021 yılı için 138 gün olarak hesaplanırken, Söke Un'un aynı dönemler için nakit çevirme hızı 31 gün, 41 gün ve 37 gün olarak bulunmaktadır. Bu oranlar Söke Un'un nakit yaratma kabiliyetinin öğütülmüş tahıl ürünleri, nişasta ve nişasta ürünleri imalatı sektörüne göre daha yüksek olduğunu göstermektedir.

Şirket'in brüt kar marjı ve FVÖK marjı öğütülmüş tahıl ürünleri, nişasta ve nişasta ürünleri imalatı sektörü ile kıyaslandığında; sektörün 2019, 2020 ve 2021 yılları brüt kar marjı sırasıyla %10,7, %10,1 ve %10,1 iken, Şirket'in ilgili dönemlerdeki brüt kar marjı %12,9, %13,7 ve %11,7 olarak hesaplanmaktadır. Söz konusu veri Şirket'in sektöre kıyasla hem marka gücü hem de ürettiği ürünlerin kalitesi sebebi ile daha karlı çalıştığını göstermektedir. FVÖK marjına bakıldığında ise sektör ortalaması 2019 için %4,0, 2020 için %3,7 ve 2021 için %3,6 olarak görülmektedir. Şirket'in aynı dönemlerdeki FVÖK marjı ise sırasıyla %3,9, %6,3 ve %5,3 olarak bulunmaktadır. İlgili veri söz konusu dönemde Şirket'in operasyonlarını daha etkin yöneterek sektörün üzerinde bir karlılık ile iş yaptığını göstermektedir.

Marka bilinirliği

Şirket, Aydın Söke'deki mevcut adresinde 1963 yılından bu yana un üretim faaliyetlerinde bulunmaktadır. Söke Un markası 1963 tarihinden beri kullanılmakta olup ilk defa 1984 yılında TPE'de tescil edilmiştir. Aynı marka 2012 yılında hedef kitlesi dışında da toplumun tüm kesimleri tarafından bilinirliğe ve tanınırlığa erişmiş, hiçbir hatırlatmaya gerek kalmaksızın zihinlerde refleksif olarak belirli bir ürün veya işletme ile çağrışım yapan markalar olarak tanımlanan "tanınmış marka" olarak da ayrıca tescil edilmiştir.

Şirket'in talebi üstüne yapılan Eylül 2022 tarihli Altyol Marka Bilinirlik ve Yeni Ürün Açılım Araştırması Sonuçları'na göre Söke Un, un kategorisinde %95 toplam bilinirlik skoru ile "en bilinen un markası" olmuştur. Şirket "Söke" markasını ürünlerinin tamamına yakınında kullanmaktadır.

Sektör bilgisi ve tecrübesi

Söke Un, 1963 yılında, un üretimi sektörüne adım atmıştır. Sektörde en uzun süredir faaliyette bulunan üreticilerden biridir, bu sayede önemli bir bilgi birikimine sahiptir. Profesyonel satış kanalından başladığı tecrübesini yıllar içerisinde; ev içi tüketim ve endüstriyel ürün kanallarına taşımayı başarmıştır.

Ürün portföyü ve satış kanalları çeşitliliği


Söke Un, müşteri beklentilerini karşılayan "amaca uygun" ürün üretme politikasıyla; pidelikten baklavaya, ekmeklikten simitliğe birçok farklı alanda un üretebilen ve bu ürünlerini 500 gr'dan 1 tona kadar farklı ambalajlarda müşterilerine sunabilen sektördeki zengin ürün çeşitliliğine sahip firmalardandır. Söke Un ayrıca; çeşitli glutensiz ürünler, pudingler, ekmek unu karışımları, çavdar vb. gibi farklı tahıl unları da üretebilmektedir.

Söke Un, geniş ürün portföyünün, farklılaşmış satış kanallarıyla birleşmesi ile, kanallardan birindeki talep azalmasını, diğer kanallardan talep dengeleyebilecek potansiyele sahiptir. Şirket'in ürettiği ürün, temel tüketim maddesi olduğundan, sektörün defansif yapısı da olası krizlerden sektördeki tüm ürün ve satış kanallarının etkilenme ihtimalini azaltmaktadır.

Özellikle Covid-19 süresince zincir marketlerin açık kaldığı saatlerde azalmalar, lojistik

SÖKE ÜRETİM ENERJİ
SAN. VE TİC. A.Ş.
Sözli Mh. Fabrika SK. No:2
Söke / AYDIN
Söke V.D. 778 000 2705

23 Aralık 2022



QNB FİNANS YATIRIM MENKUL DEĞERLER A.Ş.
Merkez: Esentepe Mah. Büyükdere Cad. Kıtılal
Kule Binası No:2/6 Kat:6-7 34398 Şişli / İST.
İstanbul Ticaret Odası No: 35855
Mersis No: 0-3880-0453000018
Boğaziçi Kurumlar V.D: 8355104535
www.qnbf.com

zincirde kırılmalar olmakla beraber, zincir marketler tüketici talebini karşılamak için daha büyük ambalajlı paketli ürünler sipariş etmiştir. Şirket'in halihazırda farklı satış kanallarına satış yapıyor olması ve üretim esnekliği değişen koşullarda farklı ihtiyaçları karşılamaya hazır olmasını sağlamaktadır.

Perakende pazar lideri olması

Şirket, perakende un pazarında markalı unlar arasında cirosal bazda %20 lik pazar payı ile pazar lideri konumundadır [Kaynak: 31/10/2022 Nielsen IQ Raporu]. Zincir market satış kanalına paketli un ürünleri satışında, zincir marketler ile uzun yıllara dayanan ilişkisi ve tüketici nezdinde yüksek marka bilinirliği en önemli etkenlerdendir. Söke Un ürünlerine zincir marketlerde yer verilmesi ürün kalitesinin ve Şirket'in müşteri hizmetinin zincir market kalite standartlarına uygun olmasına bağlıdır. Söke Un markalı ürünlerin zincir market raflarında yıllardır yer edinebilmiş olması Şirket'in pazar payı ve marka bilinirliği açısından önemli bir avantajdır.

Ana ortak ile sinerji

Söke Un, Ulusoy Un'un yerli ve uluslararası buğday ticareti ile un üretim ve satış konusundaki 53 yıllık bilgi birikimden faydalanmaya başlamıştır. Şirketlerin ürün yelpazeleri ve hedef pazarları farklıdır, ancak Ulusoy Un'un yurt içi ve yurt dışı tedarikçilerine erişim ve satın alım gücü sayesinde Söke Un hammadde tedarikinde lojistik ve maliyet avantajı sağlamakta ve hammadde tedarik zincirinde pazarda meydana gelebilecek aksaklıklardan daha az etkilenmektedir. Söke Un bu sayede üretim planlamasını ve üretim süreçlerini daha verimli yürütebilmektedir. Ulusoy Un'un 1995 yılında başladığı, halihazırda 90'dan fazla ülkeye erişen yaygın bir ihracat faaliyeti bulunmaktadır. Bu bilgi birikimi ve ilişki ağından yararlanan Söke Un da ihracat faaliyetlerini artırmaya başlamıştır.

Fabrika konumları

Şirket, un üretimini Aydın-Söke ve Ankara-Sincan'da yer alan fabrikalarında gerçekleştirmektedir. Ankara-Sincan Fabrikası, "Türkiye'nin Tahıl Ambarı" olarak bilinen İç Anadolu'ya yakın konumda yer alması buğday tedariki konusunda nakliye maliyetinde avantaj sağlamaktadır. Ayrıca, Türkiye'nin lojistik açıdan merkezi bir noktasında yer aldığından, özellikle Türkiye'nin diğer bölgelerine taşınacak ürünler için nakliyede kolaylık ve maliyet avantajı sağlamaktadır. Aydın-Söke Fabrikası'nın, Türkiye'de sezon hasatının ilk ürünlerinin alındığı bölgelerden biri olan Söke Ovası'nda konumlanması Şirket'e yeni hasata erişim ve ürün temininde avantaj sağlamaktadır. Ayrıca İzmir Limanı'na yaklaşık 100 km uzaklıktaki konumu ithal buğday tedariki konusunda nakliye maliyetinde avantaj sağlamaktadır. Ayrıca, turizm bölgelerine yakın konumu da bu bölgelerde özellikle yaz aylarında artan tüketime cevaben nakliyede kolaylık ve maliyet avantajı sağlamaktadır. Fabrika konumlarının Türkiye'nin iki ayrı coğrafi bölgede ve buğday alımı ve un satışları açısından stratejik öneme haiz konumlarda bulunması, ayrıca ana ortağının fabrikalarının konumlarının da Söke Un fabrikalarından farklı coğrafi bölgelerde bulunması suretiyle grubun erişim ağının geniş bir coğrafyaya yayılması verimlilikte avantaj sağlamaktadır.

Fabrikaların Makine Teçhizat Donanımı

Aydın-Söke Fabrikası ve Ankara Sincan Fabrikası'nın, İsviçreli sektörün önde gelen makine üreticisi Bühler firmasına ait makineler ile donanmış olması ve tecrübeli değirmenciler ile teknik bakım ekibinin yıllardır koordineli çalışması sayesinde ilk günlük performansta çalıştırılma yeteneğine sahiptir. Ana üretim hattının yardımcı hattı olan analiz ve test

**SÖKE DEĞİRMENCİLİK
SAN. VE TİC. A.Ş.**
Sözleşme No: 215 Kat: 7 B:191 Sis: 141ST.
İstanbul Ticaret Odası: 258657
Mersis No: 0-3880-10463000018
Boğaziçi Kurumlar V.D: 3880104535
www.onbfi.com

23 Aralık 2022



QNB FİNANS YATIRIM MENKUL DEĞERLER A.Ş.
Merkez: Esentepe Mah. Büyükdere Cad. Kotal
Kule Binası No:215 Kat:7 B:191 Sis: 141ST.
İstanbul Ticaret Odası: 258657
Mersis No: 0-3880-10463000018
Boğaziçi Kurumlar V.D: 3880104535
www.onbfi.com

Distribütör Paket - Milyon TL	31.12.2019	%	31.12.2020	%	31.12.2021	%	30.09.2021	%	30.09.2022	%
Doğu Anadolu Bölgesi	5	8	8	9	6	6	4	8	13	9
Ege Bölgesi	12	21	17	19	22	21	12	23	24	17
Güneydoğu Anadolu	3	5	4	5	4	4	3	6	7	5
İç Anadolu Bölgesi	7	12	10	11	12	11	6	11	14	10
Karadeniz bölgesi	1	2	3	3	3	3	1	2	6	4
Marmara Bölgesi	30	51	47	53	55	54	27	51	78	55
Akdeniz Bölgesi	-	0	0	0	0	0	0	0	1	1
Toplam	58	100	88	100	103	100	53	100	143	100

Distribütör Profesyonel Ürün - Milyon TL	31.12.2019	%	31.12.2020	%	31.12.2021	%	30.09.2021	%	30.09.2022	%
Doğu Anadolu Bölgesi	0	0	0	0	1	0	0	0	4	1
Ege Bölgesi	86	71	98	69	152	59	86	59	326	53
Güneydoğu Anadolu	0	0	0	0	0	0	0	0	0	0
İç Anadolu Bölgesi	19	15	21	15	59	23	39	27	146	24
Karadeniz bölgesi	0	0	0	0	0	0	0	0	0	0
Marmara Bölgesi	15	12	22	15	40	16	19	13	124	20
Akdeniz Bölgesi	1	1	1	1	5	2	3	2	14	2
Toplam	122	100	142	100	256	100	147	100	614	100

Belirtilen satış kırılımlarına tali ürünler, yurt dışı satışları ve diğer satışlar dahil edilmemiştir

7.3. Madde 7.1.1 ve 7.2.'de sayılan bilgilerin olağanüstü unsurlardan etkilenme durumu hakkında bilgi:

Yukarıda Risk Faktörleri başlıklı 5. bölümde Şirket'e ve faaliyetlerine ilişkin riskler, Şirket'in içinde bulunduğu sektöre ilişkin riskler, ihrac edilecek paylara ilişkin riskler ve bu kapsam dışında kalan diğer riskler ile bu risklerin olası etkileri detaylı olarak açıklanmıştır. İlgili bölümde yer alan risk faktörleri dışında yukarıda 7.1 ve 7.2'de sayılan bilgilerin olağanüstü unsurlardan etkilenmesine sebep olacak bir unsurun mevcut olmadığı düşünülmektedir. Diğer pazarlarda olduğu gibi Şirket'in faaliyet gösterdiği pazarlarda da sel, deprem, yangın gibi olağanüstü durumlarda faaliyet pazarlarında daralma görülmesi ihtimal dahilindedir. Doğal afetler sonucu Şirket'in üretim tesislerinde oluşabilecek hasarlar tedarik zincirini ve üretim faaliyetini etkileyebilir.

7.4. İhracçının ticari faaliyetleri ve karlılığı açısından önemli olan patent, lisans, sınai-ticari, finansal vb. anlaşmalar ile ihracçının faaliyetlerinin ve finansal durumunun ne ölçüde bu anlaşmalara bağlı olduğuna ya da yeni üretim süreçlerine ilişkin özet bilgi:

Şirket'in markaları, faaliyetleri ve satışları açısından önem arz etmektedir. Şirket'in markaları Türkiye'de tescil ettirilmiştir. Şirket'in yurt dışında da tescilli markaları olup aşağıda listelenmiştir. Şirket'in lisans anlaşmasına dayalı bir satışı yoktur.

Şirket'in sahip olduğu markaların tescil bilgileri aşağıdaki tabloda belirtilmiştir.

SÖKE DEĞİRMENCİLİK
SAN. VE TİC. A.Ş.
 Sözlü Mh. Fabrika Sok. No:2
 Söke / AYDIN
 Söke V.D: 778 000 2705

23 Aralık 2022



92

QNB FİNANS YATIRIM MENKUL DEĞERLER A.Ş.
 Merkez: Eskişehir Mah. Büyükdere Cad. Kızıllal
 Kule Binası No:215 Kat:6-7 34394 Nişli - Şişli
 İstanbul Ticaret Odası: 35885
 Mersis No: 08-3880-1045-0000018
 Boğaziçi Kurumlar V.D: 7800 04535
 www.qnbfl.com

Yurt Dışı Tescilli Markalar:

Başvuru Tarihi	Başvuru No	Sınıf	Başvuru Şekli	Ülkeler	Son Durumu	Marka Adı	Tescil Tarihi	Yenileme Tarihi
26/12/2019	UK00801 523416	29/ 30/	ÜLKESEL	İngiltere	Tescil Belgesi Geldi (Ülkesel)		24/08/2020	26.12.2029
5/06/2014	2014 31117	29/ 30/	ÜLKESEL	Azerbaycan	Tescil Belgesi Geldi (Ülkesel)		8/06/2015	05.06.2024
4/06/2014	10736	30/	ÜLKESEL	Kuzey Kıbrıs	Tescil Belgesi Geldi (Ülkesel)		29/11/2016	04.06.2035
4/06/2014	10735	29/	ÜLKESEL	Kuzey Kıbrıs	Tescil Belgesi Geldi (Ülkesel)		29/11/2016	04.06.2035
11/02/2010	UK00801 050492	29/ 30/ 32/	ÜLKESEL	İngiltere	Tescil Belgesi Geldi (Ülkesel)		17/08/2011	11.02.2030
11/02/2010	1050492	29/ 30/ 32/	MADRID	Avrupa Birliği	Tescil Belgesi Geldi (Madrid)		17/08/2011	11.02.2030

Yurt İçi Tescilli Markalar:

Sıra	Başvuru No	Koruma Tarihi	Marka Adı/Görseli	Nice Sınıfları	Durum
1	T/02223	N/A	Söke/Fotoğraf yok	99 / *	Marka kabul edilmiştir.
2	2022/050739	08.04.2022	 23 Aralık 2022	30/	Marka tescillidir. Yenileme tarihi: 08.04.2032


SÖKE DEĞER MENCİLİK
SAN. VE TİC. A.Ş.
Sazlı Mh. Fabrika SK. No:2
Söke / AYDIN
Söke V/D: 778 000 2705

93

QNB-FİNANS VE MİLLİ MENKUL DEĞERLER A.Ş.
Merkez: Etiler Mah. Büyükdere Caddesi Kat:6-7 34394 Şişli - İST.
İstanbul Ticaret Odası: 851667
Mersis No: 0-3880-104138000078
Boğaziçi Kurumlar V.D: 316010453
www.qnbt.com


Sıra	Başvuru No	Koruma Tarihi	Marka Adı/Görseli	Nice Sınıfları	Durum
3	2021/171074	01.12.2021		30 /	Marka tescillidir. Yenileme tarihi: 01.12.2031
4	2021/171073	01.12.2021		30 /	Marka tescillidir. Yenileme tarihi: 01.12.2031
5	2021/171072	01.12.2021		30 /	Marka tescillidir. Yenileme tarihi: 01.12.2031
6	2021/171071	01.12.2021		30 /	Marka tescillidir. Yenileme tarihi: 01.12.2031
7	2021/171070	01.12.2021		30 /	Marka tescillidir. Yenileme tarihi: 01.12.2031
8	2021/14370	28.01.2021		30 /	Marka tescillidir. Yenileme tarihi: 28.01.2031
9	2021/136503	29.09.2021		30 /	Marka tescillidir. Yenileme tarihi: 29.09.2031
10	2021/136502	29.09.2021		30 /	Marka tescillidir. Yenileme tarihi: 29.09.2031

23 Aralık 2022



Sıra	Başvuru No	Koruma Tarihi	Marka Adı/Görseli	Nice Sınıfları	Durum
11	2021/108752	04.08.2021		30 /	Tescil başvurusu süreci devam etmektedir.
12	2021/050836	29.03.2021		30 /	Marka tescillidir. Yenileme tarihi: 29.03.2031
13	2021/050834	29.03.2021		30/	Marka tescillidir. Yenileme tarihi: 29.03.2031
14	2021/04605	12.01.2021		30 / 35 /	Marka tescillidir. Yenileme tarihi: 12.01.2031
15	2021/04604	12.01.2021		30/	Marka tescillidir. Yenileme tarihi: 12.01.2031
16	2020/62006	12.06.2020	Söke Kurabiye	30/	Marka tescillidir. Yenileme tarihi: 12.06.2030
17	2020/62004	12.06.2020	Söke Gurme Lezzetler	30 / 43 /	Marka tescillidir. Yenileme tarihi: 12.06.2030
18	2020/30664	11.03.2020		30/	Marka tescillidir. Yenileme tarihi: 11.03.2030
19	2020/30653	11.03.2020		30/	Marka tescillidir. Yenileme tarihi: 11.03.2030
20	2020/30645	11.03.2020		30/	Marka tescillidir. Yenileme tarihi: 11.03.2030
21	2020/164353	24.12.2020		30/	Marka tescillidir. Yenileme tarihi: 24.12.2030

23 Aralık 2022




SÖKE DEĞİRMENCİLİK
SAN. VE TİC. A.Ş.
 Sazlı Mh. Fabrika Sk. No:2
 Söke / AYDIN
 Söke Y.D: 778 000 2705

95

ONE FINANS YATIRIM MENKUL DEĞERLER A.Ş.
 Merkez: Eskişehir Mah. Büyükdere Cad. Metal
 Kule Binası Kat: 7/331 Şişli - İST.
 İstanbul Ticaret Odası No: 657
 Mersis No: 0-3880-1505 350018
 Başvuru Kurumları V.D. 3880104535
 www.onefinans.com

Sıra	Başvuru No	Koruma Tarihi	Marka Adı/Görseli	Nice Sınıfları	Durum
22	2020/164350	24.12.2020	Söke San Sert Buğday Un Kağızını	30/	Marka tescillidir. Yenileme tarihi: 24.12.2030
23	2020/159537	16.12.2020		30/	Marka tescillidir. Yenileme tarihi: 16.12.2030
24	2019/81964	02.09.2019	Söke Lezzetleri	41/35/	Marka tescillidir. Yenileme tarihi: 02.09.2029
25	2019/72634	31.07.2019		30/	Marka tescillidir. Yenileme tarihi: 31.07.2029
26	2019/72630	31.07.2019		30/	Marka tescillidir. Yenileme tarihi: 31.07.2029
27	2019/36772	10.04.2019	Unlu Ustalar	09 / 30 /	Marka tescillidir. Yenileme tarihi: 10.04.2029
28	2019/12917	11.02.2019		30/	Marka tescillidir. Yenileme tarihi: 11.02.2029
29	2019/12914	11.02.2019		30/	Marka tescillidir. Yenileme tarihi: 11.02.2029
30	2019/12911	11.02.2019		30/	Marka tescillidir. Yenileme tarihi: 11.02.2029
31	2019/12908	11.02.2019		30/	Marka tescillidir. Yenileme tarihi: 11.02.2029

23 Aralık 2022



96

SÖKE DEĞİRMENÇİLİK
SAN. VE TİC. A.Ş.
Sazlı Mh. Fabrika Sk. No:2
Söke / AYDIN
Söke V.D: 778 000 2705

QNB FİNANS YATIRIM MENKUL DEĞERLER A.Ş.
Merkezi: Etiler Mah. Büyükdere Cad. Kristal
Kule Binası Kat:21 Kat:6-7 3394 Şişli - İST.
İstanbul Ticaret Odası 358457
Mersis No: 0-38801045-3500018
Bogaziçi Kurumlar V.D: 3880104535
www.qnbfi.com

Sıra	Başvuru No	Koruma Tarihi	Marka Adı/Görseli	Nice Sınıfları	Durum
32	2019/12903	11.02.2019		30/	Marka tescillidir. Yenileme tarihi: 11.02.2029
33	2019/12900	11.02.2019		30/	Marka tescillidir. Yenileme tarihi: 11.02.2029
34	2019/12897	11.02.2019		30/	Marka tescillidir. Yenileme tarihi: 11.02.2029
35	2019/12895	11.02.2019		30/	Marka tescillidir. Yenileme tarihi: 11.02.2029
36	2019/12891	11.02.2019		30/	Marka tescillidir. Yenileme tarihi: 11.02.2029
37	2019/12887	11.02.2019		30/	Marka tescillidir. Yenileme tarihi: 11.02.2029
38	2019/116796	23.11.2019		41 /	Marka tescillidir. Yenileme tarihi: 23.11.2029
39	2019/11054	05.02.2019	Söke Türkmen Matador Fırın	30/	Marka tescillidir. Yenileme tarihi: 05.02.2029
40	2019/11047	05.02.2019		30/	Marka tescillidir. Yenileme tarihi: 05.02.2029
41	2019/11042	05.02.2019		30/	Marka tescillidir. Yenileme tarihi: 05.02.2029
42	2019/09208	30.01.2019		30/	Marka tescillidir. Yenileme tarihi: 30.01.2029

SÖKE DEĞİRMENÇİLİK
SAN. VE TİC. A.Ş.
Sözli Mh. Fabrika SK. No:2
Söke / AYDIN
Söke V.D: 778 000 2705

23 Aralık 2022


97



QNB FİNANS YATIRIM MENKUL DEĞERLER A.Ş.
Merkez: Esatip. Mah. Büyükberece Cad. Kriptal
Kule Binası No:215 Kat:6-7 34397 SİĞİR - İST.
İstanbul Ticaret Odası No: 59857
Mersis No: 0-3880-1045-3500018
Bodazıcı Kurumlar V.D. 3880104535
www.qnbfi.com

Sıra	Başvuru No	Koruma Tarihi	Marka Adı/Görseli	Nice Sınıfları	Durum
43	2019/09198	30.01.2019		30/	Marka tescillidir. Yenileme tarihi: 30.01.2029
44	2018/97015	31.10.2018	Özlüm Un	30/	Marka tescillidir. Yenileme tarihi: 31.10.2028
45	2018/91527	15.10.2018	Söke Turkuazı Taş Fırın	30/	Marka tescillidir. Yenileme tarihi: 15.10.2028
46	2018/57523	13.06.2018	Söke Elverişli Un Matador	30/	Marka tescillidir. Yenileme tarihi: 13.06.2028
47	2018/57521	13.06.2018		30/	Marka tescillidir. Yenileme tarihi: 13.06.2028
48	2018/57516	13.06.2018		30/	Marka tescillidir. Yenileme tarihi: 13.06.2028
49	2018/57513	13.06.2018		30 /	Marka tescillidir. Yenileme tarihi: 13.06.2028
50	2018/51453	25.05.2018		09 / 30 /	Marka tescillidir. Yenileme tarihi: 25.05.2028




23 Aralık 2022



98

**SÖKE DEĞİRMENCİLİK
SAN. VE TİC. A.Ş.**
Sazlı Mah. Fabrika SK. No:2
Söke / AYDIN
Söke V.D: 778 000 2705

QNB FİNANS YATIRIM MENKUL DEĞERLER A.Ş.
Merkez: İsmailpaşa Mah. Bayındır Cad. Kista
Kule Binası No:215 Kat:6-7-8-9-10-11-12-13-14-15-16-17-18-19-20-21-22-23-24-25-26-27-28-29-30-31-32-33-34-35-36-37-38-39-40-41-42-43-44-45-46-47-48-49-50-51-52-53-54-55-56-57-58-59-60-61-62-63-64-65-66-67-68-69-70-71-72-73-74-75-76-77-78-79-80-81-82-83-84-85-86-87-88-89-90-91-92-93-94-95-96-97-98-99-100-101-102-103-104-105-106-107-108-109-110-111-112-113-114-115-116-117-118-119-120-121-122-123-124-125-126-127-128-129-130-131-132-133-134-135-136-137-138-139-140-141-142-143-144-145-146-147-148-149-150-151-152-153-154-155-156-157-158-159-160-161-162-163-164-165-166-167-168-169-170-171-172-173-174-175-176-177-178-179-180-181-182-183-184-185-186-187-188-189-190-191-192-193-194-195-196-197-198-199-200-201-202-203-204-205-206-207-208-209-210-211-212-213-214-215-216-217-218-219-220-221-222-223-224-225-226-227-228-229-230-231-232-233-234-235-236-237-238-239-240-241-242-243-244-245-246-247-248-249-250-251-252-253-254-255-256-257-258-259-260-261-262-263-264-265-266-267-268-269-270-271-272-273-274-275-276-277-278-279-280-281-282-283-284-285-286-287-288-289-290-291-292-293-294-295-296-297-298-299-300-301-302-303-304-305-306-307-308-309-310-311-312-313-314-315-316-317-318-319-320-321-322-323-324-325-326-327-328-329-330-331-332-333-334-335-336-337-338-339-340-341-342-343-344-345-346-347-348-349-350-351-352-353-354-355-356-357-358-359-360-361-362-363-364-365-366-367-368-369-370-371-372-373-374-375-376-377-378-379-380-381-382-383-384-385-386-387-388-389-390-391-392-393-394-395-396-397-398-399-400-401-402-403-404-405-406-407-408-409-410-411-412-413-414-415-416-417-418-419-420-421-422-423-424-425-426-427-428-429-430-431-432-433-434-435-436-437-438-439-440-441-442-443-444-445-446-447-448-449-450-451-452-453-454-455-456-457-458-459-460-461-462-463-464-465-466-467-468-469-470-471-472-473-474-475-476-477-478-479-480-481-482-483-484-485-486-487-488-489-490-491-492-493-494-495-496-497-498-499-500-501-502-503-504-505-506-507-508-509-510-511-512-513-514-515-516-517-518-519-520-521-522-523-524-525-526-527-528-529-530-531-532-533-534-535-536-537-538-539-540-541-542-543-544-545-546-547-548-549-550-551-552-553-554-555-556-557-558-559-560-561-562-563-564-565-566-567-568-569-570-571-572-573-574-575-576-577-578-579-580-581-582-583-584-585-586-587-588-589-590-591-592-593-594-595-596-597-598-599-600-601-602-603-604-605-606-607-608-609-610-611-612-613-614-615-616-617-618-619-620-621-622-623-624-625-626-627-628-629-630-631-632-633-634-635-636-637-638-639-640-641-642-643-644-645-646-647-648-649-650-651-652-653-654-655-656-657-658-659-660-661-662-663-664-665-666-667-668-669-670-671-672-673-674-675-676-677-678-679-680-681-682-683-684-685-686-687-688-689-690-691-692-693-694-695-696-697-698-699-700-701-702-703-704-705-706-707-708-709-710-711-712-713-714-715-716-717-718-719-720-721-722-723-724-725-726-727-728-729-730-731-732-733-734-735-736-737-738-739-740-741-742-743-744-745-746-747-748-749-750-751-752-753-754-755-756-757-758-759-760-761-762-763-764-765-766-767-768-769-770-771-772-773-774-775-776-777-778-779-780-781-782-783-784-785-786-787-788-789-790-791-792-793-794-795-796-797-798-799-800-801-802-803-804-805-806-807-808-809-810-811-812-813-814-815-816-817-818-819-820-821-822-823-824-825-826-827-828-829-830-831-832-833-834-835-836-837-838-839-840-841-842-843-844-845-846-847-848-849-850-851-852-853-854-855-856-857-858-859-860-861-862-863-864-865-866-867-868-869-870-871-872-873-874-875-876-877-878-879-880-881-882-883-884-885-886-887-888-889-890-891-892-893-894-895-896-897-898-899-900-901-902-903-904-905-906-907-908-909-910-911-912-913-914-915-916-917-918-919-920-921-922-923-924-925-926-927-928-929-930-931-932-933-934-935-936-937-938-939-940-941-942-943-944-945-946-947-948-949-950-951-952-953-954-955-956-957-958-959-960-961-962-963-964-965-966-967-968-969-970-971-972-973-974-975-976-977-978-979-980-981-982-983-984-985-986-987-988-989-990-991-992-993-994-995-996-997-998-999-1000-1001-1002-1003-1004-1005-1006-1007-1008-1009-1010-1011-1012-1013-1014-1015-1016-1017-1018-1019-1020-1021-1022-1023-1024-1025-1026-1027-1028-1029-1030-1031-1032-1033-1034-1035-1036-1037-1038-1039-1040-1041-1042-1043-1044-1045-1046-1047-1048-1049-1050-1051-1052-1053-1054-1055-1056-1057-1058-1059-1060-1061-1062-1063-1064-1065-1066-1067-1068-1069-1070-1071-1072-1073-1074-1075-1076-1077-1078-1079-1080-1081-1082-1083-1084-1085-1086-1087-1088-1089-1090-1091-1092-1093-1094-1095-1096-1097-1098-1099-1100-1101-1102-1103-1104-1105-1106-1107-1108-1109-1110-1111-1112-1113-1114-1115-1116-1117-1118-1119-1120-1121-1122-1123-1124-1125-1126-1127-1128-1129-1130-1131-1132-1133-1134-1135-1136-1137-1138-1139-1140-1141-1142-1143-1144-1145-1146-1147-1148-1149-1150-1151-1152-1153-1154-1155-1156-1157-1158-1159-1160-1161-1162-1163-1164-1165-1166-1167-1168-1169-1170-1171-1172-1173-1174-1175-1176-1177-1178-1179-1180-1181-1182-1183-1184-1185-1186-1187-1188-1189-1190-1191-1192-1193-1194-1195-1196-1197-1198-1199-1200-1201-1202-1203-1204-1205-1206-1207-1208-1209-1210-1211-1212-1213-1214-1215-1216-1217-1218-1219-1220-1221-1222-1223-1224-1225-1226-1227-1228-1229-1230-1231-1232-1233-1234-1235-1236-1237-1238-1239-1240-1241-1242-1243-1244-1245-1246-1247-1248-1249-1250-1251-1252-1253-1254-1255-1256-1257-1258-1259-1260-1261-1262-1263-1264-1265-1266-1267-1268-1269-1270-1271-1272-1273-1274-1275-1276-1277-1278-1279-1280-1281-1282-1283-1284-1285-1286-1287-1288-1289-1290-1291-1292-1293-1294-1295-1296-1297-1298-1299-1300-1301-1302-1303-1304-1305-1306-1307-1308-1309-1310-1311-1312-1313-1314-1315-1316-1317-1318-1319-1320-1321-1322-1323-1324-1325-1326-1327-1328-1329-1330-1331-1332-1333-1334-1335-1336-1337-1338-1339-1340-1341-1342-1343-1344-1345-1346-1347-1348-1349-1350-1351-1352-1353-1354-1355-1356-1357-1358-1359-1360-1361-1362-1363-1364-1365-1366-1367-1368-1369-1370-1371-1372-1373-1374-1375-1376-1377-1378-1379-1380-1381-1382-1383-1384-1385-1386-1387-1388-1389-1390-1391-1392-1393-1394-1395-1396-1397-1398-1399-1400-1401-1402-1403-1404-1405-1406-1407-1408-1409-1410-1411-1412-1413-1414-1415-1416-1417-1418-1419-1420-1421-1422-1423-1424-1425-1426-1427-1428-1429-1430-1431-1432-1433-1434-1435-1436-1437-1438-1439-1440-1441-1442-1443-1444-1445-1446-1447-1448-1449-1450-1451-1452-1453-1454-1455-1456-1457-1458-1459-1460-1461-1462-1463-1464-1465-1466-1467-1468-1469-1470-1471-1472-1473-1474-1475-1476-1477-1478-1479-1480-1481-1482-1483-1484-1485-1486-1487-1488-1489-1490-1491-1492-1493-1494-1495-1496-1497-1498-1499-1500-1501-1502-1503-1504-1505-1506-1507-1508-1509-1510-1511-1512-1513-1514-1515-1516-1517-1518-1519-1520-1521-1522-1523-1524-1525-1526-1527-1528-1529-1530-1531-1532-1533-1534-1535-1536-1537-1538-1539-1540-1541-1542-1543-1544-1545-1546-1547-1548-1549-1550-1551-1552-1553-1554-1555-1556-1557-1558-1559-1560-1561-1562-1563-1564-1565-1566-1567-1568-1569-1570-1571-1572-1573-1574-1575-1576-1577-1578-1579-1580-1581-1582-1583-1584-1585-1586-1587-1588-1589-1590-1591-1592-1593-1594-1595-1596-1597-1598-1599-1600-1601-1602-1603-1604-1605-1606-1607-1608-1609-1610-1611-1612-1613-1614-1615-1616-1617-1618-1619-1620-1621-1622-1623-1624-1625-1626-1627-1628-1629-1630-1631-1632-1633-1634-1635-1636-1637-1638-1639-1640-1641-1642-1643-1644-1645-1646-1647-1648-1649-1650-1651-1652-1653-1654-1655-1656-1657-1658-1659-1660-1661-1662-1663-1664-1665-1666-1667-1668-1669-1670-1671-1672-1673-1674-1675-1676-1677-1678-1679-1680-1681-1682-1683-1684-1685-1686-1687-1688-1689-1690-1691-1692-1693-1694-1695-1696-1697-1698-1699-1700-1701-1702-1703-1704-1705-1706-1707-1708-1709-1710-1711-1712-1713-1714-1715-1716-1717-1718-1719-1720-1721-1722-1723-1724-1725-1726-1727-1728-1729-1730-1731-1732-1733-1734-1735-1736-1737-1738-1739-1740-1741-1742-1743-1744-1745-1746-1747-1748-1749-1750-1751-1752-1753-1754-1755-1756-1757-1758-1759-1760-1761-1762-1763-1764-1765-1766-1767-1768-1769-1770-1771-1772-1773-1774-1775-1776-1777-1778-1779-1780-1781-1782-1783-1784-1785-1786-1787-1788-1789-1790-1791-1792-1793-1794-1795-1796-1797-1798-1799-1800-1801-1802-1803-1804-1805-1806-1807-1808-1809-1810-1811-1812-1813-1814-1815-1816-1817-1818-1819-1820-1821-1822-1823-1824-1825-1826-1827-1828-1829-1830-1831-1832-1833-1834-1835-1836-1837-1838-1839-1840-1841-1842-1843-1844-1845-1846-1847-1848-1849-1850-1851-1852-1853-1854-1855-1856-1857-1858-1859-1860-1861-1862-1863-1864-1865-1866-1867-1868-1869-1870-1871-1872-1873-1874-1875-1876-1877-1878-1879-1880-1881-1882-1883-1884-1885-1886-1887-1888-1889-1890-1891-1892-1893-1894-1895-1896-1897-1898-1899-1900-1901-1902-1903-1904-1905-1906-1907-1908-1909-1910-1911-1912-1913-1914-1915-1916-1917-1918-1919-1920-1921-1922-1923-1924-1925-1926-1927-1928-1929-1930-1931-1932-1933-1934-1935-1936-1937-1938-1939-1940-1941-1942-1943-1944-1945-1946-1947-1948-1949-1950-1951-1952-1953-1954-1955-1956-1957-1958-1959-1960-1961-1962-1963-1964-1965-1966-1967-1968-1969-1970-1971-1972-1973-1974-1975-1976-1977-1978-1979-1980-1981-1982-1983-1984-1985-1986-1987-1988-1989-1990-1991-1992-1993-1994-1995-1996-1997-1998-1999-2000-2001-2002-2003-2004-2005-2006-2007-2008-2009-2010-2011-2012-2013-2014-2015-2016-2017-2018-2019-2020-2021-2022-2023-2024-2025-2026-2027-2028-2029-2030-2031-2032-2033-2034-2035-2036-2037-2038-2039-2040-2041-2042-2043-2044-2045-2046-2047-2048-2049-2050-2051-2052-2053-2054-2055-2056-2057-2058-2059-2060-2061-2062-2063-2064-2065-2066-2067-2068-2069-2070-2071-2072-2073-2074-2075-2076-2077-2078-2079-2080-2081-2082-2083-2084-2085-2086-2087-2088-2089-2090-2091-2092-2093-2094-2095-2096-2097-2098-2099-2100-2101-2102-2103-2104-2105-2106-2107-2108-2109-2110-2111-2112-2113-2114-2115-2116-2117-2118-2119-2120-2121-2122-2123-2124-2125-2126-2127-2128-2129-2130-2131-2132-2133-2134-2135-2136-2137-2138-2139-2140-2141-2142-2143-2144-2145-2146-2147-2148-2149-2150-2151-2152-2153-2154-2155-2156-2157-2158-2159-2160-2161-2162-2163-2164-2165-2166-2167-2168-2169-2170-2171-2172-2173-2174-2175-2176-2177-2178-2179-2180-2181-2182-2183-2184-2185-2186-2187-2188-2189-2190-2191-2192-2193-2194-2195-2196-2197-2198-2199-2200-2201-2202-2203-2204-2205-2206-2207-2208-2209-2210-2211-2212-2213-2214-2215-2216-2217-2218-2219-2220-2221-2222-2223-2224-2225-2226-2227-2228-2229-2230-2231-2232-2233-2234-2235-2236-2237-2238-2239-2240-2241-2242-2243-2244-2245-2246-2247-2248-2249-2250-2251-2252-2253-2254-2255-2256-2257-2258-2259-2260-2261-2262-2263-2264-2265-2266-2267-2268-2269-2270-2271-2272-2273-2274-2275-2276-2277-2278-2279-2280-2281-2282-2283-2284-2285-2286-2287-2288-2289-2290-2291-2292-2293-2294-2295-2296-2297-2298-2299-2300-2301-2302-2303-2304-2305-2306-2307-2308-2309-2310-2311-2312-2313-2314-2315-2316-2317-2318-2319-2320-2321-2322-2323-2324-2325-2326-2327-2328-2329-2330-2331-2332-2333-2334-2335-2336-2337-2338-2339-2340-2341-2342-2343-2344-2345-2346-2347-2348-2349-2350-2351-2352-2353-2354-2355-2356-2357-2358-2359-2360-2361-2362-2363-2364-2365-2366-2367-2368-2369-2370-2371-2372-2373-2374-2375-2376-2377-2378-2379-2380-2381-2382-2383-2384-2385-2386-2387-2388-2389-2390-2391-2392-2393-2394-2395-2396-2397-2398-2399-2400-2401-2402-2403-2404-2405-2406-2407-2408-2409-2410-2411-2412-2413-2414-2415-2416-241

Sıra	Başvuru No	Koruma Tarihi	Marka Adı/Görseli	Nice Sınıfları	Durum
51	2018/28962	23.03.2018		09 /	Marka tescillidir. Yenileme tarihi: 23.03.2028
52	2018/17340	21.02.2018	Söke Profesyoneller Kulübü	09 /	Marka tescillidir. Yenileme tarihi: 21.02.2028
53	2018/17334	21.02.2018	Söke Ustalar Kulübü	09 / 16 / 30 /	Marka tescillidir. Yenileme tarihi: 21.02.2028
54	2018/17330	21.02.2018	Ustalar Kulübü	09 / 30 /	Marka tescillidir. Yenileme tarihi: 21.02.2028
55	2018/122158	07.08.2019		30 /	Marka tescillidir. Yenileme tarihi: 07.08.2029
56	2018/122151	10.05.2019		30 /	Marka tescillidir. Yenileme tarihi: 10.05.2029
57	2018/122142	04.03.2019		30 /	Marka tescillidir. Yenileme tarihi: 04.03.2029









23 Aralık 2022

**SÖKE DEĞİRMENCİLİK
SAN. VE TİC. A.Ş.**
Sazlı Mh. Fabrika SK. No:2
Söke / AYDIN
Söke V.D: 778 000 2705




99

QNB FİNANS YATIRIM MENKUL DEĞERLER A.Ş.
Merkez: Etiler Mah. Büyükdere San. Kr. Kat:
Kule Binası No:215 Kat:6/7 34394 Sefi - İST.
Nispetiye Ticaret Odası No:388657
Mersis No: 0-3880-1043-3500018
Bölge İçi Kurumlar V.D: 3880104535
www.qnbfi.com

Sıra	Başvuru No	Koruma Tarihi	Marka Adı/Görseli	Nice Sınıfları	Durum
58	2018/122130	04.03.2019		30 /	Marka tescillidir. Yenileme tarihi: 04.03.2029
59	2018/122123	21.05.2019		30 /	Marka tescillidir. Yenileme tarihi: 21.05.2029
60	2018/122109	04.03.2019		30 /	Marka tescillidir. Yenileme tarihi: 04.03.2029
61	2018/122090	26.02.2019		30 /	Marka tescillidir. Yenileme tarihi: 26.02.2029
62	2017/39094	27.04.2017		30 /	Marka tescillidir. Yenileme tarihi: 27.04.2027
63	2017/39087	27.04.2017		30 /	Marka tescillidir. Yenileme tarihi: 27.04.2027
64	2017/39083	27.04.2017		30 /	Marka tescillidir. Yenileme tarihi: 27.04.2027
65	2017/39081	27.04.2017		30 /	Marka tescillidir. Yenileme tarihi: 27.04.2027

23 Aralık 2022



100

SÖKE DEĞİRMENCİLİK
SAN. VE TİC. A.Ş.
Sözli Mh. Fabrika Sk. No:2
Söke / AYDIN
Söke V.D: 778 060 2705

ÖNE NANKA YATIRIM MENKUL DEĞERLER A.Ş.
Merkezi: Eskişehir Mh. Büyükdere Cad. Kestel
Kule Binası No:215 Kat:6-7 34391 Şişli İST.
İstanbul Ticaret Odası 338867
Mersis No: 0-3880-0050500018
Bölge İçi Kurumlar V.D: 3880104535
www.anbfl.com

Sıra	Başvuru No	Koruma Tarihi	Marka Adı/Görseli	Nice Sınıfları	Durum
66	2017/39075	27.04.2017		30 /	Marka tescillidir. Yenileme tarihi: 27.04.2027
67	2017/39072	27.04.2017		30 /	Marka tescillidir. Yenileme tarihi: 27.04.2027
68	2017/39067	27.04.2017		30 /	Marka tescillidir. Yenileme tarihi: 27.04.2027
69	2017/39063	27.04.2017		30 /	Marka tescillidir. Yenileme tarihi: 27.04.2027
70	2017/39060	27.04.2017		30 /	Marka tescillidir. Yenileme tarihi: 27.04.2027
71	2017/39057	27.04.2017		30 /	Marka tescillidir. Yenileme tarihi: 27.04.2027
72	2017/39053	27.04.2017	SÖKE PROFESYONEL 	30 /	Marka tescillidir. Yenileme tarihi: 27.04.2027

SÖKE DEĞİRMENCİLİK
SAN. VE TİC. A.Ş.
Sözli Mah. Fatihköy SK. No:2
Söke / AYDIN
Söke V.D: 778 000 2705









23 Aralık 2022

101

QNB FİNANS YATIRIM MENKUL DEĞERLER
Merkez: Etiler Mah. Büyükdere Çıd. Kr
Kule Binası No:215 Kat:57 34891 Şişli - İ
İstanbul Ticaret Sicil No: 358657
Mersis No: 0-38801045-3500018
Boğaziçi Kurumlar V.D: 3880104535
www.qnbfl.com

Sıra	Başvuru No	Koruma Tarihi	Marka Adı/Görseli	Nice Sınıfları	Durum
73	2017/25759	22.03.2017	SÖKE EV YAPIMI EKMEK	30 /	Marka Tescillidir. Yenileme Tarihi: 22.03.2027
74	2017/25741	22.03.2017		30 /	Marka Tescillidir. Yenileme Tarihi: 22.03.2027
75	2017/25728	22.03.2017		30 /	Marka Tescillidir. Yenileme Tarihi: 22.03.2027
76	2017/25718	22.03.2017		30 /	Marka Tescillidir. Yenileme Tarihi: 22.03.2027
77	2017/25706	22.03.2017		30 /	Marka Tescillidir. Yenileme Tarihi: 22.03.2027
78	2017/25695	22.03.2017		30 /	Marka Tescillidir. Yenileme Tarihi: 22.03.2027
79	2017/25691	22.03.2017		30 /	Marka Tescillidir. Yenileme Tarihi: 22.03.2027
80	2017/108636	29.11.2017 23 Aralık 2022	 	30 /	Marka Tescillidir. Yenileme Tarihi: 29.11.2027

SÖKE DEĞİRCİLİK
SAN. VE TİC. A.Ş.
Sazlı Mh. Fabrika SK. No:2
Söke / AYDIN
Söke V.D: 778 000 2705

Sıra	Başvuru No	Koruma Tarihi	Marka Adı/Görseli	Nice Sınıfları	Durum
81	2017/106994	24.11.2017		30 /	Marka Tescillidir. Yenileme Tarihi: 24.11.2027
82	2017/02768	13.01.2017		30 /	Marka Tescillidir. Yenileme Tarihi: 13.01.2027
83	2017/02767	13.01.2017		30 /	Marka Tescillidir. Yenileme Tarihi: 13.01.2027
84	2017/02766	13.01.2017		30 /	Marka Tescillidir. Yenileme Tarihi: 13.01.2027
85	2017/02765	13.01.2017		30 /	Marka Tescillidir. Yenileme Tarihi: 13.01.2027
86	2017/02764	13.01.2017		30 /	Marka Tescillidir. Yenileme Tarihi: 13.01.2027
87	2017/01385	09.01.2017		30 /	Marka Tescillidir. Yenileme Tarihi: 09.01.2027
88	2017/01383	09.01.2017		30 /	Marka Tescillidir. Yenileme Tarihi: 09.01.2027

SÖKE DEĞER MENÇİLİK
SAN. VE TİC. A.Ş.
Sazlı Mh. F.Ö. Sk. No:2
SÖKE / A.D.İ.
Söke V.D. 778 000 2705

23 Aralık 2022




ONB FİNANSAL KURUM MENKUL DEĞERLER A.Ş.
Merkez: İsmetpaşa Mah. Büyükdere Cad. K11A
Kule Binası No:215 Kat:6-7 34394 Şişli-İST.
İstanbul Ticaret Odası: 338577
Mersis No: 0-3880-1045000018
Bağcıçi Kurumlar V.D. 850104535
www.onbfi.com

Sıra	Başvuru No	Koruma Tarihi	Marka Adı/Görseli	Nice Sınıfları	Durum
89	2017/01382	09.01.2017		30 /	Marka Tescillidir. Yenileme Tarihi: 09.01.2027
90	2017/01381	09.01.2017		30 /	Marka Tescillidir. Yenileme Tarihi: 09.01.2027
91	2016/97372	02.12.2016		05 / 16 / 29 / 30 / 32 / 35 / 40 / 43 /	Marka Tescillidir. Yenileme Tarihi: 02.12.2026
92	2016/103944	21.12.2016	Lazze'nin Harmanında Söke Var	05 / 16 / 29 / 30 / 32 / 35 / 40 / 43 /	Marka Tescillidir. Yenileme Tarihi: 21.12.2026
93	2016/103929	21.12.2016		30 /	Marka Tescillidir. Yenileme Tarihi: 21.12.2026
94	2015/11993	12.02.2015	SÖKE TURKUAZI	30 /	Marka Tescillidir. Yenileme Tarihi: 12.02.2025
95	2014/85965	22.10.2014		30 /	Marka Tescillidir. Yenileme Tarihi: 22.10.2024
96	2014/85960	22.10.2014		30 /	Marka Tescillidir. Yenileme Tarihi: 22.10.2024

SÖKE DEĞİRMANLİK
SAN. VE TİC. A.Ş.
Sazlı Mh. Fabrika Sok. No:2
Söke / AYDIN
Söke V.D: 778 000 2705

23 Aralık 2022



QNB FİNANSAL YATIRIM MENKUL DEĞERLER A.Ş.
Merkezi: Esentepe Mah. Büyükdere Cad. Kestel
Kule Binası No:218 Kat:6-34394 Şişli/İST.
İstanbul Ticaret Odası No: 28667
Mersis No: 0-3880-1-040300018
Boğaziçi Kurumlar V.Ş: 3880104535
www.qnbfi.com




Sıra	Başyuru No	Koruma Tarihi	Marka Adı/Görseli	Nice Sınıfları	Durum
97	2014/85956	22.10.2014		30 /	Marka Tescillidir. Yenileme Tarihi: 22.10.2024
98	2014/85953	22.10.2014		30 /	Marka Tescillidir. Yenileme Tarihi: 22.10.2024
99	2014/85904	22.10.2014		30 /	Marka Tescillidir. Yenileme Tarihi: 22.10.2024
100	2014/35252	29.04.2014		05 / 16 / 35 / 40 / 43 /	Marka Tescillidir. Yenileme Tarihi: 29.04.2024
101	2014/22015	17.03.2014	KENDİM YAPTIM	29 / 30 /	Marka Tescillidir. Yenileme Tarihi: 17.03.2024
102	2014/01942	10.01.2014	SÖKE GÖKKUŞAĞI	29 / 30 /	Marka Tescillidir. Yenileme Tarihi: 10.01.2024
103	2013/99717	06.12.2013	ANADOLU'NUN BÖREKLERİ	30 / 35 /	Marka Tescillidir. Yenileme Tarihi: 06.12.2023
104	2013/59685	08.07.2013		30 /	Marka Tescillidir. Yenileme Tarihi: 08.07.2023

SÖKE DEĞİRMENCİLİK
SAN. VE TİC. A.Ş.
Sözleşme No: SK. No:2
Söke AYDIN
Söke V.D: 778 000 2705

23 Aralık 2022




QNB FİNANS YATIRIM MENKUL DEĞERLER A.Ş.
Merkez: Esetepeş Mah. Büyükdere Cad. Koral
Kule Binası No:215 Kat:6 84304 Şişli İST.
İstanbul Ticaret Odası No:33667
Mersis No: 0-3880-104535-00018
Boğaziçi Kurumlar V.D: 3880104535
www.qnbfi.com

Sıra	Başyuru No	Koruma Tarihi	Marka Adı/Görseli	Nice Sınıfları	Durum
105	2013/59678	08.07.2013	 SÖKE NRG+	29 / 30 /	Marka Tescillidir. Yenileme Tarihi: 08.07.2023
106	2012/46951	22.05.2022		30 /	Marka Tescillidir. Yenileme Tarihi: 22.05.2022
107	2011/13256	18.02.2021	SÖKE TURUNCUSU	30 /	Marka Tescillidir. Yenileme Tarihi: 18.02.2021
108	2010/34573	25.05.2020	SÖKE MORU	30 /	Marka Tescillidir. Yenileme Tarihi: 25.05.2030
109	2010/34569	25.05.2020	SÖKE BEYAZI	30 /	Marka Tescillidir. Yenileme Tarihi: 25.05.2030
110	2010/32155	14.05.2020	SÖKE BEYAZ	30 /	Marka Tescillidir. Yenileme Tarihi: 14.05.2030
111	2010/13424	02.03.2020	KENDİNDENMAYALI	42 /	Marka Tescillidir. Yenileme Tarihi: 02.03.2030
112	2010/04750	27.01.2020		29 / 30 / 32 /	Marka Tescillidir. Yenileme Tarihi: 27.01.2030

SÖKE DEĞİRMENLİK
SAN. VE TİC. A.Ş.
Sazlı Mh. Fabrika SK. No:2
Söke / AYDIN
Söke V.B: 778 000 2705

23 Aralık 2022



QNB FİNANS YATIRIM MENKUL DEĞERLER A.Ş.
Merkezi Etiler Mah. Büyükdere Cid. Kat:5
Kule Binası No:45 Kat:6-7 34398 SAKARYA İST.
İstanbul Ticaret Odası 338447
Merkezi No: 0-3880-104535 330018
Bogaziçi Kurumlar V.D.: 380104535
www.qnbf.com






Sıra	Başvuru No	Koruma Tarihi	Marka Adı/Görseli	Nice Sınıfları	Durum
113	2009/27094	26.05.2019	GÖMÜŞMADALYA	30 /	Marka Tescillidir. Yenileme Tarihi: 26.05.2029
114	2009/27093	26.05.2019	ALTINMADALYA	30 /	Marka Tescillidir. Yenileme Tarihi: 26.05.2029
115	2009/27092	26.05.2019	PLATINMADALYA	30 /	Marka Tescillidir. Yenileme Tarihi: 26.05.2029
116	2009/27091	26.05.2019	BRONZMADALYA	30 /	Marka Tescillidir. Yenileme Tarihi: 26.05.2029
117	2009/19512	17.04.2019	SÖKEYEM	31 /	Marka Tescillidir. Yenileme Tarihi: 17.04.2029
118	2008/69531	01.12.2018	TOPRAGIN BEREKETI	30 / 35 /	Marka Tescillidir. Yenileme Tarihi: 01.12.2028
119	2006/38773	09.08.2016	SÖKE Altınharman	30 /	Marka Tescillidir. Yenileme Tarihi: 09.08.2026
120	2006/36677	28.07.2016	SÖKE Güneş	30 /	Marka Tescillidir. Yenileme Tarihi: 28.07.2026

SÖKE DEĞİRMENCİLİK
SAN. VE TİC. A.Ş.
Sazlı Mr. Fabrika SK. No:2
Söke / AYDIN
Söke V.D: 778 000 2705

23 Aralık 2022



QNB FİNANS YATIRIM MENKUL DEĞERLER A.Ş.
Merkez: Beşiktaş Mah. Büyükdere Cad. Kristal
Kule Binası No: 215 Kat: 7 34094 Şişli / İST.
İstanbul Ticaret Odası No: 351557
Mersis No: 0-3880-1045-0000018
Bağımsız Kurumlar V.D: 3880104535
www.qnbfi.com

Sıra	Başvuru No	Koruma Tarihi	Marka Adı/Görseli	Nice Sınıfları	Durum
121	2005/33967	12.08.2015	SÖKE MOR	30 /	Marka Tescillidir. Yenileme Tarihi: 12.08.2025
122	2004/00162	07.01.2014	GELENEK	05 / 29 / 30 / 32 /	Marka Tescillidir. Yenileme Tarihi: 07.01.2024
123	2004/00117	06.01.2014	SÖKE	05 / 29 / 30 / 32 /	Marka Tescillidir. Yenileme Tarihi: 06.01.2024
124	2003/10972	07.05.2013		30 /	Marka Tescillidir. Yenileme Tarihi: 07.05.2023
125	2001/14208	19.07.2021		30 /	Marka Tescillidir. Yenileme Tarihi: 19.07.2031
126	2001/09178	17.05.2021		30 /	Marka Tescillidir. Yenileme Tarihi: 17.05.2031
127	2000/16293	07.08.2020		30 /	Marka Tescillidir. Yenileme Tarihi: 07.08.2030
128	2000/04415	10.03.2020		30 /	Marka Tescillidir. Yenileme Tarihi: 10.03.2030

**SÖKE DEĞİRMENCİLİK
SAN. VE TİC. A.Ş.**
Sazlı Mh. Fabrika SK. No:2
Söke / AYDIN
Söke V.D: 778 000 2705

23 Aralık 2022



QNB FİNANS YATIRIM MENKUL DEĞERLER A.Ş.
Merkez İşeri: 999 Mah. Büyükdere Çnd. Kat: 9
Kule: Etiler Kat: 15 Kat: 6-7 34398 Şişli / İST.
İstanbul Ticaret Odası: 335336
Mersis No: 0-3880-1015-150018
Boğaziçi Kurumlar V.D: 3880104535
www.qnbfi.com

Sıra	Başvuru No	Koruma Tarihi	Marka Adı/Görseli	Nice Sınıfları	Durum
129	99/015948	30.09.2019		30 /	Marka Tescillidir. Yenileme Tarihi: 30.09.2029
130	99/002519	12.03.2019		30 /	Marka Tescillidir. Yenileme Tarihi: 12.03.2029
131	98/004861	24.04.2018		30 /	Marka Tescillidir. Yenileme Tarihi: 24.04.2028
132	96/004540	02.04.2016		30 /	Marka Tescillidir. Yenileme Tarihi: 02.04.2026
133	95/005394	06.06.2015		30 /	Marka Tescillidir. Yenileme Tarihi: 06.06.2025
134	86/092685	13.06.2016		30 /	Marka Tescillidir. Yenileme Tarihi: 13.06.2026
135	86/091700	26.05.2016		30 /	Marka Tescillidir. Yenileme Tarihi: 26.05.2026
136	86/091592	26.05.2016		30 /	Marka Tescillidir. Yenileme Tarihi: 26.05.2026

SÖKE DEĞİRCİLİK
SAN. VE TİC. A.Ş.
Sazlı Mh. Fatma SK. No:2
Söke / AYDIN
Söke V.D: 778 000 2705

23 Aralık 2022



ONB FİNANS YATIRIM MENKUL DEĞERLER A.Ş.
Merkez: Beşiktaş Mah. Büyükdere Cad. Krizal
Kule Binası No:25 Kat:6-7 34391 Şişli/İST.
İstanbul Ticaret Odası: 33864
Mersis No: 0-3880-104600000018
Boğaziçi Kurumlar V.D: 380104535
www.onbf.com