




**TÜRKİYE VAKIFLAR BANKASI T.A.O.**  
**TARAFINDAN İHRAÇ EDİLECEK BORÇLANMA ARAÇLARININ HALKA ARZINA İLİŞKİN SERMAYE PİYASASI KURULU'NUN 23.07.2020 TARİH**  
**VE 2020/46 SAYILI TOPLANTISINDA ALINAN KARAR İLE ONAYLANAN VE 05.08.2020 TARİHLERİNDE GÜNCELLENEN İHRAÇCI BİLGİ**  
**DOKÜMANINDA MEYDANA GELEN DEĞİŞİKLİKLER**

**İHRAÇCI BİLGİ DOKÜMANI GÜNCELLEME METNİNİN SORUMLULUĞUNU YÜKLENEK KİŞİLER**

Kanuni yetki ve sorumluluklarımız dâhilinde ve görevimiz çerçevesinde bu ihraççı bilgi dokümanı ve eklerinde yer alan sorumlu olduğumuz kısımlarda bulunan bilgilerin ve verilerin gerçeğe uygun olduğunu ve ihraççı bilgi dokümanı güncelleme metninde bu bilgilerin anlamını değiştirecek nitelikte bir eksiklik bulunmaması için her türlü makul özenin gösterilmiş olduğunu beyan ederiz.

İhraççı	Sorumlu Olduğu Kısım:
<p style="text-align: center;"><b>Türkiye Vakıflar Bankası T.A.O.</b> <b>21.08.2020</b></p> <p style="text-align: center;">Ticaret Ünvanı: TÜRKİYE VAKIFLAR BANKASI T.A.O. Ticaret Merkezi Adresi: Saray Mahallesi Dr. İzzet Büyükörsen Cad. Ayvazlı Plaza No:7/A-B TÜRKİYE / İSTANBUL Ticaret Sicil No: 275444 Kırsal Sicil No: 052200049760017 www.vakifbank.com.tr</p> <p style="text-align: center;"> <b>Bahadır ŞENGÖRÜN</b> Müdür</p>	<p style="text-align: center;"><b>İHRAÇCI BİLGİ DOKÜMANI GÜNCELLEME METNİNİN TAMAMI</b></p>
<p style="text-align: center;"><b>Halka Arza Aracılık Eden</b> <b>Vakıf Yatırım Menkul Değerler A.Ş.</b> <b>21.08.2020</b></p>	<p style="text-align: center;"><b>Sorumlu Olduğu Kısım:</b></p>
<p style="text-align: center;"><b>VAKIF YATIRIM MENKUL DEĞERLER A.Ş.</b> Akad Mah. Ebulula Mardin Cad. Park Mh. İlyas Sitesi F:212/0000 No:18 Beşiktaş 34335 (İSTANBUL) T:212/00000000 No:18 Beşiktaş 34335 (İSTANBUL) www.vakifyatirim.com.tr <b>Başak AKDOĞAN ALPATA</b> Müdür</p> <p style="text-align: center;"> <b>Başak AKDOĞAN ALPATA</b> Müdür</p>	<p style="text-align: center;"><b>İHRAÇCI BİLGİ DOKÜMANI GÜNCELLEME METNİNİN TAMAMI</b></p> <p style="text-align: right;"> 0707 0000 5000</p>

























Mart 2020 döneminde VakıfBank'ın özkaynakları 2019 yılsonuna göre %2,78'lik artışla 34.485 milyon TL olarak gerçekleşmiştir. Özkaynakların toplam yükümlülükler içindeki payı ise %7,21'dir.

Mart 2020 döneminde VakıfBank net dönem kârı 1.766 milyon TL olarak gerçekleşmiştir. Bu dönemde geçen yılın aynı dönemine göre faiz gelirleri %5,17 oranında artmış, faiz giderleri ise %27,51 oranında azalmıştır. Bunun sonucunda da 2019 yılı Aralık döneminde %147,12 olan faiz gelirlerinin faiz giderlerini karşılama oranı Mart 2020 döneminde %194,56 olarak gerçekleşmiştir.

**6.2.1. Faaliyet gösterilen sektörler/pazarlar ve ihracının bu sektörlerdeki/pazarlardaki yeri ile avantaj ve dezavantajları hakkında bilginin ilgili kısmı aşağıdaki şekilde güncellenmiştir.**

Yeni Şekil

Aşağıdaki tabloda 31 Aralık 2019 ve 30 Haziran 2020 itibarıyla VakıfBank ve sektör geneline ilişkin veriler yer almaktadır.

	VakıfBank Haziran 2020*	Sektör Haziran 2020**	VakıfBank Pazar Payı (%)
Şube Sayısı (Yurtdışı Şube Dahil)	939	11.322	8,29
Kredi (Milyon TL)	371.415	3.257.797	11,40
Mevduat (Milyon TL)	339.494	3.059.927	11,09
Varlıklar Toplamı (Milyon TL)	550.883	5.355.653	10,29

\*Tablodaki bakiyeler bağımsız denetimden geçmiş konsolide finansal tablolardan alınmıştır.

\*\*BDDK solo bilanço değerleri kullanılarak hazırlanmıştır.<sup>4</sup>

25 Eylül 2020

Aşağıda Aralık 2018, Aralık 2019 ve Haziran 2020 dönemlerine ait VakıfBank ve sektör geneline ilişkin veriler konsolide olmayan tablolarda yer

	VakıfBank Aralık 2018*	Sektör Aralık 2018**	VakıfBank Pazar Payı (%)
VAKIF YATIRIM MENKUL DEĞERLER A.Ş. Akademi Mah. Etiler-Beşiktaş-İstanbul Şişli Şubesi Sicil No: 272270, Ticaret Sicil No: 272270/00001	951	11.565	8,22

4 BDDK İnternet Sitesi - Sektör Verileri

(Yurtdışı Şube Dahil)			
Kredi (Milyon TL)	221.607	2.394.475	9,26
Mevduat (Milyon TL)	179.408	2.035.965	8,81
Varlıklar Toplamı (Milyon TL)	331.356	3.867.135	8,57

Şube Sayısı (Yurtdışı Şube Dahil)	VakıfBank Aralık 2019*	Sektör Aralık 2019**	VakıfBank Pazar Payı (%)
943		11.374	8,29
Kredi (Milyon TL)	274.777	2.656.132	10,34
Mevduat (Milyon TL)	251.531	2.566.897	9,80
Varlıklar Toplamı (Milyon TL)	419.426	4.491.090	9,34

Şube Sayısı (Yurtdışı Şube Dahil)	VakıfBank Haziran 2020*	Sektör Haziran 2020**	VakıfBank Pazar Payı (%)
939		11.322	8,29
Kredi (Milyon TL)	369.520	3.257.797	11,34
Mevduat (Milyon TL)	335.869	3.059.927	10,98
Varlıklar Toplamı (Milyon TL)	538.677	5.355.653	10,06

\*Tablodaki bakiyeler bağımsız denetimden geçmiş konsolide olmayan finansal tablolardan alınmıştır.

\*\*BDDK solo bilanço değerleri kullanılarak hazırlanmıştır.

VakıfBank, Haziran 2020 itibarıyla sektörde toplam varlıklara göre %10,06'lık pazar payıyla Türkiye'nin en büyük bankalarından biri olmaya devam etmiştir. Banka kredilerde %11,34'lik pazar payı elde etmiştir. Büyümesini 2020 yılında da devam ettiren VakıfBank Haziran 2020 döneminde 2019 yılsonu konsolide rakamlarına göre, toplam varlıklarını %27,21 oranında artırarak 550.883 milyon TL'ye yükselmiştir. Varlıkların %67,44'ünü mevduat kredileri ise %34,29 oranında artırarak 371.415 milyon TL'ye çıkarmıştır. Kredileri içinde en büyük payasahip finansier Akal Meri Etkinlikler Merkezi Cad. Park No/1 Şişli/Beşiktaş/İstanbul'da faaliyet göstermektedir. Bilet satışlarında ise %12,12'lik pazar payına sahiptir. Bilet satışlarında ise %12,12'lik pazar payına sahiptir. VakıfBank'ın menkul kıymetler portföyü; Haziran 2020 döneminde bir önceki yılsonuna göre %37,66 artış göstermiştir.

oranında artarak 103.416 milyon TL'ye yükselmiş ve varlıklar içerisindeki payı %18,77 olarak gerçekleşmiştir. Mevduatta ise pazar payımız %10,98 olarak gerçekleşmiştir.

Önemli fon kaynaklarından biri olan mevduatın yükümlülükler içerisindeki payı Haziran 2020 döneminde %61,63 olarak gerçekleşmiştir. VakıfBank 2019 yılsonuna göre toplam mevduatını %33,59 oranında artırarak 339.494 milyon TL'ye yükseltmiştir. VakıfBank Haziran 2020 döneminde mevduat dışında kaynak yaratma konusunda da önemli yol kat etmiştir. Banka'nın ihraç ettiği menkul kıymetlerin yerli ve yabancı yatırımcı tarafından ilgi görmesi fon kaynağının çeşitlendirilmesi ve vade yapısının uzamasına katkıda bulunmuştur. VakıfBank 2011 yılında başladığı borçlanma aracı ihracına 2015 yılı içerisinde devam etmiş, değişik vade ve türlerde bono ve tahvil ihracı gerçekleştirmiştir. 2014 yılı içerisinde Türkiye'nin ilk euro cinsi\* yurtdışı tahvil ihracına da Bankamız imza atmıştır. (\*[http://www.vakifbank.com.tr/documents/inv\\_pres/First-Ever-Euro-Denominated-Eurobond-Issuance-Out-Of-Turkey.pdf](http://www.vakifbank.com.tr/documents/inv_pres/First-Ever-Euro-Denominated-Eurobond-Issuance-Out-Of-Turkey.pdf))


VakıfBank, fonlama kaynaklarının çeşitlendirilmesi, faiz oranı riskinin azaltılması, ilave kaynak yaratılması amacıyla 3 Nisan 2013 tarihinde, hem Amerikalı hem de Avrupalı yatırımcılara yönelik RegS/144A dokümantasyonuna göre azami 3 milyar ABD Doları eşdeğeri tutarına kadar farklı para birimlerinde yurtdışı tahvil ihracı ve benzeri işlemlere imkân sağlayacak Global Medium Term Notes (GMTN) programını kurmuştur.

Söz konusu programın boyutu 8 Nisan 2014 tarihinde 5 milyar ABD Dolarına ve 17 Nisan 2015 tarihinde 7 milyar ABD Dolarına çıkartılmıştır.

Bankamız program dahilinde 2 Şubat 2015 tarihinde nominal tutarı 500 milyon ABD Doları, itfa tarihi 3 Şubat 2025, 3 Şubat 2020 tarihinde erken itfa opsiyonu bulunan, sabit faizli, 10 yıl 1 gün vadeli ve yılda iki faiz ödemeli tahvillerin kupon oranının %6,875 ve getirisi %6,95 olan Basel III uyumlu sermaye benzeri kredi hükümlerini haiz tahvil ihracı gerçekleştirmiştir. Bankamız bu tahvil için geri çağırma opsiyonunu kullanmış olup 9 Aralık 2019 tarihinde BDDK onayını almıştır. 23 Aralık 2019 tarihinde yatırımcı bildirimini gerçekleştirmiş olup tahvilin geri ödemesi 3 Şubat 2020 tarihinde yapılarak geri çağırma işlemi tamamlanmış ve tahvil itfa olmuştur.

2012 yılında, 900 milyon ABD Doları tutarında, 2022 vadeli olarak gerçekleştirilen sermaye benzeri kredi hükümlerini haiz tahvillerden nominal tutarı toplam 227.605.000 USD olan tahvillerin, Basel III uyumlu şartlara sahip yeni tahviller ile takas işlemine yönelik operasyonel süreç 13 Şubat 2017 tarihinde tamamlanmış olup, takas edilen tahvillerin itfa tarihi 1 Kasım 2027, vadesi 10 yıl (2022 yılında geri çağırma opsiyonu bulunduğundadır) ve kupon oranı %8,00 olarak belirlenmiştir. Global Medium Term Notes (GMTN) programı kapsamında, Mayıs 2017 döneminde de nominal tutarı 500 Milyon ABD Doları, itfa tarihi 30.05.2022 olan sabit faizli, 5 yıl vadeli ve yılda bir kupon ödemeli tahvil ihracı yapılmış olup, kupon oranı %5,625 getirisi ise %5,650 olarak gerçekleşmiştir.

VAKIF YATIRIM MENKUL DEĞERLER A.Ş.  
Akai Mah. Ebu'dia Müridin Cad. Park İşletme Sitesi  
F-3/3 Global Medium Term Notes (GMTN) programı kapsamında, Ocak 2018 döneminde de nominal tutarı 650 Milyon ABD Doları itfa tarihi 30.01.2023 olan sabit faizli, 5 yıl vadeli ve yılda bir kupon ödemeli tahvil ihracı yapılmış olup, kupon oranı %5,75 getirisi oranı ise %5,80 olarak



gerçekleşmiştir.

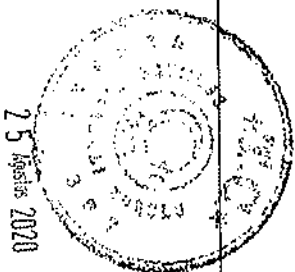
28 Mart 2019 tarihinde GMTN Programı kapsamında, nominal tutarı 600 Milyon ABD Doları, ifa tarihi 28.03.2024 olan sabit faizli, 5 yıl vadeli ve yılda 2 defa kupon ödemesi tahvil ihracı gerçekleştirilmiş olup kupon oranı %8,125 getiri oranı ise %8,20 olarak belirlenmiştir.

Son olarak, 5 Şubat 2020 tarihinde yine GMTN Programı kapsamında, nominal tutarı 750 Milyon ABD Doları, ifa tarihi 5.02.2025 olan sabit faizli, 5 yıl vadeli ve yılda 2 defa kupon ödemesi tahvil ihracı gerçekleştirilmiş olup kupon oranı %5,25 getiri oranı ise %5,375 olarak belirlenmiştir.

Bankamız, Program kapsamında 2020 yılı başından bu yana 8 ayı işlemde yaklaşık 125 milyon ABD Doları tutarında tahsisli satış işlemleri gerçekleştirmiştir. İşlemler 3-12 ay vadeli'dir.

**Haziran 2020 döneminde VakıfBank'ın özkaynakları 2019 yılsonuna göre %34,12'lik artışla 45.000 milyon TL olarak gerçekleşmiştir. Özkaynakların toplam yükümlülükler içindeki payı ise %8,17'dir.**

**Haziran 2020 döneminde VakıfBank net dönem kârı 4.192 milyon TL olarak gerçekleşmiştir. Bu dönemde geçen yılın aynı dönemine göre faiz gelirleri %2,35 oranında artmış, faiz giderleri ise %29,84 oranında azalmıştır. Bunun sonucunda da 2019 yılı Aralık döneminde %147,12 olan faiz gelirlerinin faiz giderlerini karşılama oranı Haziran 2020 döneminde %197,46 olarak gerçekleşmiştir.**



VAKIF YATIRIM MENKUL DEĞERLER A.Ş.  
Akmer Mah. Etilikla Mardeni Cad. Park Sokağı Sitesi  
E-5A Blok No 17 Etilik/Beşiktaş/İSTANBUL

*[Handwritten signature]*

*[Handwritten signature]*

Teşahhüs Üyesi: MURAT VAKIFLAR BANKASI TA.Ş.  
Teşahhüs Üyesi: Savaş BİLGİLİOĞLU Dr. Akşen  
Genel Müdür, Faiz Riskleri Profesörü  
Etilik/Beşiktaş/İSTANBUL  
Sicil No: 272547  
Kırsal Sicil No: 4827003-9700017  
İnternet Sitesi Adresi: www.vakifbank.com.tr

*[Handwritten signature]*





AŞ ile hisse devir sözleşmesi imzalanmış ve söz konusu hisse devirleri yine aynı tarih itibarıyla tamamlanmıştır.

İştiraki niteliğindeki;

- Kıbrıs Vakıflar Bankası Ltd.

- Türkiye Sınai Kalkınma Bankası A.Ş.

ise "özkaynak yöntemine" göre konsolide finansal tablolara dahil edilmiştir.

31.03.2020 itibarıyla toplam 25 adet olan iştirakler ve bağlı ortaklıklarımızın; 10 adedi Finans sektöründe (4'ü Bankacılık, 6'sı Diğer Mali İştirakler), 15 adedi ise Finans sektörü dışında (2'si Turizm, 1'i İmalat, 11'i Diğer Ticari İşletmeler, 1'i Enerji) yer almaktadır.

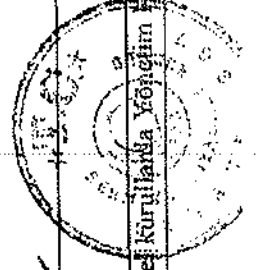
**Vakıfbank İştirak ve Bağlı Ortaklıkları Hakkında Bilgi :**

Vakıfbank'ın iştirakleri ve bağlı ortaklıklarına (satılmaya hazır menkul değerler haricindekiler) ilişkin güncel bilgilere aşağıdaki tabloda yer verilmiştir.

Unvanı	Adres (Şehir/Ülke)	Vakıfbank pay oranı(%)	Banka risk grubu pay oranı (%)	Konsolidasyon Yöntemi
Vakıfbank International AG	Viyana/Avusturya	100,00	100,00	Tam Konsolidasyon
Vakıf Finansal Kiralama AŞ	İstanbul/Türkiye	58,71	58,71	Tam Konsolidasyon
Vakıf Factoring AŞ	İstanbul/Türkiye	78,39	80,62	Tam Konsolidasyon
Vakıf Gayrimenkul Yatırım Ort. AŞ (*)	İstanbul/Türkiye	38,70	38,70	Tam Konsolidasyon
Vakıf Yatırım Menkul Değerler AŞ	İstanbul/Türkiye	99,25	99,40	Tam Konsolidasyon
Vakıf Menkul Kıymet Yatırım Ort. AŞ	İstanbul/Türkiye	17,37	17,37	Tam Konsolidasyon
<b>VAKIF YATIRIM MENKUL DEĞERLERİ A.Ş.</b> Kıbrıs Vakıflar Bankası Ltd. Şirketi P.O. Box No:18 Beşlikas 24335 İSTANBUL Tel:02121313677 Fax:02121313679 www.vakifyatirim.com.tr	Lefköşe/KKTC	15,00	15,00	<b>Özkaynak yöntemi</b>

D. Akdoğan  
Eğilimsel Kurumlar Y.D. 522 008 4559  
Hesap No: 0 8220-0820-5800017

T. Sınai Kalkınma Bankası AŞ	İstanbul/Türkiye	8,38	8,38	Özkaynak Yöntemi
Vakıf Pazarlama Sanayi ve Ticaret AŞ(**)	İstanbul/Türkiye	86,97	88,89	-
Vakıf Enerji ve Madencilik AŞ(**)	Ankara/Türkiye	65,50	80,48	-
Taksim Otelcilik AŞ(**)	İstanbul/Türkiye	51,00	51,00	-
Vakıf Gayrimenkul Değerleme AŞ(**)	Ankara/Türkiye	97,14	97,14	-
Bankalararası Kart Merkezi AŞ	İstanbul/Türkiye	9,70	9,70	-
KKB Kredi Kayıt Bürosu AŞ	İstanbul/Türkiye	9,09	9,09	-
İstanbul Takas ve Saklama Bankası AŞ	İstanbul/Türkiye	4,37	4,37	-
Roketsan Roket Sanayii ve Ticaret AŞ	Ankara/Türkiye	9,93	9,93	-
İzmir Enternasyonal Otelcilik AŞ	İstanbul/Türkiye	5,00	5,00	-
Kredi Garanti Fonu AŞ	Ankara/Türkiye	1,49	1,49	-
Güçbirliği Holding AŞ	İzmir/Türkiye	0,07	0,07	-
Tasfiye Halinde World Vakıf UBB Ltd.	Lefkoşa/KKTC	82,00	82,59	-
Türkiye Ürün İhtisas Borsası A.Ş.	Ankara/Türkiye	3,00	3,00	-
Platform Ortak Kartlı Sistemler AŞ	İstanbul/Türkiye	26,67	26,67	-
Bileşim Alternatif Dağıtım Kanalları AŞ	İstanbul/Türkiye	33,33	33,33	-
JCR Avrasya Derecelendirme AŞ	İstanbul/Türkiye	2,86	2,86	-
VAKIF YATIRIM MENKUL DEĞERLER A.Ş.	İstanbul/Türkiye	8,33	8,33	-



VAKIF YATIRIM MENKUL DEĞERLER A.Ş.  
 Akmerkezi: Sıhhiye Mahallesi, Çarşı Pazarı, Maslak, Beşiktaş, İstanbul  
 Etiler, Beşiktaş, İstanbul  
 Tel: 0212 352 35 77 Fax: 0212 352 35 78  
 www.vakifyatirim.com.tr

TAKAS VE SAKLAMA BANKASI A.Ş.  
 Akmerkezi: Sıhhiye Mahallesi, Dr. Adnan  
 Kahraman, Beşiktaş, İstanbul  
 Tel: 0212 352 35 77 Fax: 0212 352 35 78  
 www.tsbm.com.tr

İmza: [Signature]  
 Tarih: 25.04.2020

(\*) Bu tablo, 30.04.2020 tarihinde genel Kurulunda Yönetim Kurulunun Üyelerini belirleme oy hakkı imtiyazı veren A grubu payları bulunmaktadır. Bu kapsamdaki imtiyazla ilgili detaylı bilgi için lütfen internet sitesini ziyaret ediniz.  
 İnternet Sitesi Adresi : www.vakifbank.com.tr

birlikte genel kurullarda, Bankanın oy hakkı %42,39 olmaktadır.

(\*\*) Bankanın Konsolidasyona tabi olmayan finans dışı bağlı ortaklıklarıdır.

(\*\*\*)13 Aralık 2019 tarihli Yönetim Kurulu kararı ile Banka, bağlı ortaklıklarından Güneş Sigorta AŞ'nin sermayesindeki hisseler ve Vakıf Emeklilik ve Hayat AŞ'nin sermayesindeki hisselerin Türkiye Varlık Fonu Yönetimi AŞ tarafından kurulacak bir şirkete devredilmesine ilişkin olarak çalışmalar başlatmıştır. Güneş Sigorta AŞ ile Vakıf Emeklilik ve Hayat AŞ, Bağlı Ortaklıklar hesabından çıkarılmış olup Satış Amacı Elde Tutulan ve Durdurulan Faaliyetlere İlişkin Duran Varlıklar hesabında izlenmeye başlanmıştır. VakıfBank'ın sahibi olduğu ve Güneş Sigorta AŞ sermayesinin %51,1'ini temsil eden hisseler ile Vakıf Emeklilik ve Hayat AŞ sermayesinin %53,9'unu temsil eden Banka hisselerinin TVF Finansal Yatırımlar devri amacıyla, alıcı sıfatıyla TVF Finansal Yatırımlar ile satıcı sıfatıyla VakıfBank arasında 22 Nisan 2020 tarihinde bir hisse devir sözleşmesi imzalanmış ve hisse devri yine aynı tarih itibarıyla tamamlanmıştır. Söz konusu işlem sonucunda TVF Finansal Yatırımların Güneş Sigorta AŞ sermayesindeki payı %61,1'e ve Vakıf Emeklilik ve Hayat AŞ'nin sermayesindeki payı %62,9'a yükselmiştir.

**7.1. İhraççının dahil olduğu grup hakkında özet bilgi, grup şirketlerinin faaliyet konuları, ihraççıyla olan ilişkileri ve ihraççının grup içindeki yeri hakkında bilginin ilgili kısmı aşağıdaki şekilde güncellenmiştir.**

**Yeni Şekli**

İhraççı grup içerisinde ana ortak olup, bağlı ortaklıkların ve iştirakleri ile aşağıda açıklanan faaliyet alanları kapsamında ticari ilişkilerini devam ettirmektedir.

31.12.2019 hesap dönemine ait konsolide bağımsız denetim raporuna göre Banka'da tam konsolidasyon kapsamındaki bağlı ortaklık sayısı 8, iştirak sayısı 2'dir.

31.12.2019 hesap dönemine ait konsolide bağımsız denetim raporuna göre Banka'da tam konsolidasyon kapsamındaki bağlı ortaklık sayısı 8, iştirak sayısı 2'dir.

31.03.2020 hesap dönemine ait konsolide bağımsız denetim raporuna göre Banka'da tam konsolidasyon kapsamındaki bağlı ortaklık sayısı 6, iştirak sayısı 2'dir.

**VAKIF YATIRIM MENKUL DEĞERLER A.Ş.**  
**31.03.2020 hesap dönemine ait konsolide bağımsız denetim raporuna göre Banka'da tam konsolidasyon kapsamındaki bağlı ortaklık sayısı 6, iştirak sayısı 2'dir.**  
**31.12.2019 hesap dönemine ait konsolide bağımsız denetim raporuna göre Banka'da tam konsolidasyon kapsamındaki bağlı ortaklık sayısı 8, iştirak sayısı 2'dir.**



tabi olan iştirak ve bağı ortaklıklarımıza aittir.

31.03.2020 itibarıyla Bankanın solo bilançosunda iştirak ve bağı ortaklıklar toplamının aktif içerisindeki payı % 0,59 olup %0,36'sı konsolidasyona tabi olan iştirak ve bağı ortaklıklarımıza aittir.

30.06.2020 itibarıyla Bankanın solo bilançosunda iştirak ve bağı ortaklıklar toplamının aktif içerisindeki payı % 0,64 olup %0,44'ü konsolidasyona tabi olan iştirak ve bağı ortaklıklarımıza aittir.

Ana Ortaklık Banka ile bağı ortaklıkları niteliğindeki;

- Vakıf Finansal Kiralama A.Ş.
- Vakıf Faktoring A.Ş.
- Vakıfbank International AG
- Vakıf Yatırım Menkul Değerler A.Ş.
- Vakıf Gayrimenkul Yatırım Ortaklığı A.Ş.
- Vakıf Menkul Kıymet Yatırım Ortaklığı A.Ş.

"tam konsolidasyon yöntemine" göre,

İştiraki niteliğindeki;

- Kıbrıs Vakıflar Bankası Ltd.
- Türkiye Sınai Kalkınma Bankası A.Ş.

ise "özkaynak yöntemine" göre konsolide finansal tablolara dahil edilmişlerdir.

30.06.2020 itibarıyla toplam 25 adet olan iştirakler ve bağı ortaklıklarımızın; 10 adedi Finans sektöründe (4'ü Bankacılık, 6'sı Diğer Mali İştirakler), 15 adedi ise Finans sektörü dışında (2'si Turizm, 1'i İmalat, 11'i Diğer Ticari İşletmeler, 1'i Enerji) yer almaktadır.

**Vakıfbank İştirak ve Bağı Ortaklıkları Hakkında Bilgi :**

**VAKIF YATIRIM MENKUL DEĞERLER A.Ş.**

Akmer Mah. Ebuhalim Marulü Cad. Park Akmer Sitesi  
Vakıf Yatırım Menkul Değerler A.Ş. Kat: 5  
105 000 0000  
Tic. Sic. No: 272577 / Şif. No: 272577 / Fax: 0212 332 46 46  
www.vakif-yatim.com.tr

İstanbul / Türkiye / Sicil No: 272577

Yatırım Menkul Değerler A.Ş. Sicil No: 272577

Banka No: 0-9220-0883-5500017

Ticaret Unvanı: TÜRKİYE VAKIFLAR BANKASI T.A.O.

Yatırım Menkul Değerler A.Ş. Sicil No: 272577

Yatırım Menkul Değerler A.Ş. Kat: 5

Yatırım Menkul Değerler A.Ş. Kat: 5

Yatırım Menkul Değerler A.Ş. Kat: 5

Yatırım Menkul Değerler A.Ş. Kat: 5

25 Mayıs 2020

21



İzmir Enternasyonal Otelcilik AŞ	İstanbul/Türkiye	5,00	5,00	-
Kredi Garanti Fonu AŞ	Ankara/Türkiye	1,49	1,49	-
Güçbirliği Holding AŞ	İzmir/Türkiye	0,07	0,07	-
Tasfiye Halinde World Vakıf UBB Ltd.	Lefkoşa/KKTC	82,00	82,59	-
Türkiye Ürün İhtisas Borsası A.Ş.	Ankara/Türkiye	3,00	3,00	-
Platform Ortak Kartlı Sistemler AŞ	İstanbul/Türkiye	20,00	20,00	-
Bileşim Alternatif Dağıtım Kanalları AŞ	İstanbul/Türkiye	33,33	33,33	-
JCR Avrasya Derecelendirme AŞ	İstanbul/Türkiye	2,86	2,86	-
Birleşik İpotek Finansmanı AŞ	İstanbul/Türkiye	8,33	8,33	-

(\*) Bankanın, Şirket sermayesinde genel kurullarda Yönetim Kurulu Üyelerini belirleme oy hakkı imtiyazı veren A grubu payları bulunmaktadır. Bu kapsamdaki imtiyazla birlikte genel kurullarda, Bankanın oy hakkı %55,81 olmaktadır.

(\*\*) Bankanın Konsolidasyona tabi olmayan finans dışı bağlı ortaklıklardır.


#### 7.1.1. Vakıfbank İştirak ve Bağlı Ortaklıkları Hakkında Bilginin İlgili Kısmı Aşağıdaki Şekilde Güncellenmiştir.

Eski Şekil

#### A. Vakıfbank Finansal Hizmetler Grubu Vakıf Gayrimenkul Yatırım Ortaklığı A.Ş.

Vakıf Gayrimenkul Yatırım Ortaklığı A.Ş. Vakıfbank'ın öncülüğünde ilk gayrimenkul yatırım ortaklığı olarak 250 bin TL çıkarılmış sermaye ile kurulmuştur. Şirketin sermayesindeki diğer ortakların payları toplam %38,70 oranında hissesi bulunmaktadır. Vakıfbank'ın %38,70 oranında hissesi bulunmaktadır.

5 Eylül 2020



*[Signature]*  
Müdür Yardımcısı  
www.vakifbank.com.tr

## B. Vakıfbank Finans Dışı Hizmetler Grubu

### Bankalararası Kart Merkezi A.Ş.

Kartlı ödeme sistemleri, takas ve provizyon işlemlerinde bulunmak üzere, 1990 yılında kurulan Şirket'in 30 milyon TL olan sermayesinde Vakıfbank'ın %9,70 oranında hissesi bulunmaktadır.

### Türkiye Ürün İhtisas Borsası A.Ş.

5300 sayılı Kanun ve ilgili mevzuat çerçevesinde lisanslı depo işletmelerince oluşturulan elektronik ürün senetleri ile elektronik ürün senetlerine dayalı vadeli işlem sözleşmelerinin ticaretinin yürütülmesini sağlamak üzere borsacılık faaliyetinde bulunmak amacıyla kurulan Türkiye Ürün İhtisas Borsası AŞ'nin 100 milyon TL çıkarılmış sermayesinde (Ödenmiş Sermaye: 25 milyon TL) Vakıfbank'ın %3 oranında payı bulunmaktadır.

### İştirakler ve Bağlı Ortaklıklar

31.03.2020 tarihi itibarıyla Vakıfbank'ın iştirakleri ve bağlı ortaklıklarına (satılmaya hazır menkul değerler haricindekiler) ilişkin konsolide raporda yer alan bilgilere aşağıdaki tabloda yer verilmiştir.

(\*)Konsolide raporda Şirketin 31 Aralık 2019 mali tabloları kullanılmıştır.

(\*\*)Konsolide raporda Şirketin 30 Eylül 2019 mali tabloları kullanılmıştır.

(\*\*\*) Vakıfbank International AG ve Tasfiye Halinde World Vakıf UBB LTD'nin ödenmiş sermayeleri ve sermayelerdeki pay tutarı Bankamız 31.03.2020 ay sonu kurları ile çarpılarak TL'ye çevrilmiştir.

(\*\*\*\*)Platform Ortak Kartlı Sistemler AŞ'nin çıkarılmış sermayesi 21 milyon TL (Ödenmiş sermaye:5.250.000 TL) olup, şirket henüz faaliyete geçmediğinden aşağıdaki tabloda finansal verilerine yer verilmemiştir.

(\*\*\*\*\*)Bireşik İpotek Finansmanı AŞ'nin ödenmiş sermayesi 10 milyon TL olup, şirket henüz faaliyete geçmediğinden aşağıdaki tabloda finansal verilerine yer verilmemiştir.

(\*\*\*\*\*)13 Aralık 2019 tarihli Yönetim Kurulu kararı ile Banka, bağlı ortaklıklarından Güneş Sigorta AŞ'nin sermayesindeki hisseler ve Vakıf Emeklilik ve Hayat AŞ'nin sermayesindeki hisselerinin Türkiye Varlık Fonu Yönetimi AŞ tarafından kurulacak bir şirkete devredilmesine ilişkin olarak çalışmalar başlanmıştır. Güneş Sigorta AŞ ile Vakıf Emeklilik ve Hayat AŞ, Bağlı Ortaklıklar hesabından çıkarılmış olup Satış Amacı Elde Tutulan ve Durdurulan Faaliyetlere İlişkin Duran Varlıklar hesabında izlenmeye başlanmıştır. Vakıfbank'ın sahibi olduğu ve Güneş Sigorta AŞ sermayesinin %51,1'ini temsil eden hisseler ile Vakıf Emeklilik ve Hayat AŞ sermayesinin %53,9'unu temsil eden Banka hisselerinin TVF Finansal Yatırımlar'a devri amacıyla, alıcı sıfatıyla TVF Finansal Yatırımlar ile ilgili sözleşme imzalanmış ve hisse devri yine aynı tarih itibarıyla uygulanmıştır. Vakıfbank'ın sermayesindeki hisseler, Banka'nın söz konusu Şirketlerde herhangi bir payı kalmamıştır.

F-2/A Blok No:18 Beşiktaş 34338 İstanbul  
Talep:0212 357 35 77 Fax: 0212 357 35 78  
www.vakifbank.com.tr

Şişli İhtisas Borsası  
Borsacı Kurumlar V.D. 922 010 0550

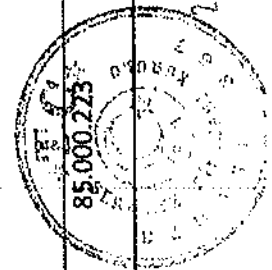
Bankamızın Kurumlar V.D. 922 010 0550  
Talep:0212 357 35 77 Fax: 0212 357 35 78



15 Mayıs 2020



Ticari Unvan	Ödenmiş Sermayesi (TL)	Sermayedeki Pay Tutarı (TL) (*)	Sermayedeki Pay Oranı (%)	Net Dönem Karı/Zararı (TL) (31.03.2020)	Önceki Dönem Net Dönem Karı/Zararı (TL)
Vakıfbank International AG	721.185.000	721.185.000	100,00	11.428.731	10.911.237
Kıbrıs Vakıflar Bankası LTD.	70.000.000	10.500.000	15,00	4.118.000	188.000
Türkiye Sınai ve Kalkınma Bankası AŞ	2.800.000.000	234.569.488	8,38	152.411.000	170.408.000
İstanbul Takas ve Saklama Bankası AŞ	600.000.000	26.235.000	4,37	110.027.000	124.880.000
Vakıf Finansal Kiralama AŞ	175.000.000	102.746.345	58,71	23.958.000	(2.701.000)
Vakıf Menkul Kıymet Yat. Ort. AŞ	20.000.000	3.473.357	17,37	(731.652)	194.291
Vakıf Gayrimenkul Yatırım Ortaklığı AŞ	230.000.000	89.015.779	38,70	2.936.743	2.114.844
Vakıf Faktoring AŞ	170.000.000	133.267.857	78,39	26.913.801	33.189.254
Vakıf Yatırım Menkul Değerler AŞ	75.000.000	74.437.500	99,25	46.911.493	6.032.446
Kredi Garanti Fonu AŞ (*)	513.134.230	7.658.720	1,49	55.707.734	64.893.010
<b>Finans Dışı Hizmetler Grubu</b>					
Vakıf Gayrimenkul Değerleme AŞ (**)	30.000.000	29.142.860	97,14	(2.636.875)	(59.216)
Vakıf Pazarlama Sanayi ve Ticaret AŞ (**)	30.241.439	26.301.685	86,97	6.067.031	2.810.740
<b>YATIRIM MENKUL DEĞERLER A.Ş.</b> ANKARA MENKUL DEĞERLER A.Ş. F-2/A Blok No:18 Beşiktaş 34335 İSTANBUL Ticaret Sicil No: 272357 / Fax: 0(212) 352 1000 www.vakifyatirim.com.tr E-posta: info@vakifyatirim.com.tr Eğilimci Kurumlar V.D. 822 068 8359 Sermaye No: 9-9220-0853-5900617	85.000.275	55.675.000	65,50	(2.313.574)	(9.064.905)



UFAK MENKUL DEĞERLER A.Ş.  
Ticaret Sicil No: 272357 / Fax: 0(212) 352 1000  
www.vakifyatirim.com.tr  
E-posta: info@vakifyatirim.com.tr  
Eğilimci Kurumlar V.D. 822 068 8359  
Sermaye No: 9-9220-0853-5900617

25 Mart 2020

Taksim Otencilik AŞ	334.256.687	170.474.253	51,00	1.626.314	3.659.944
İzmir Enternasyonal Otencilik AŞ (*)	120.000	6.000	5,00	(39.740.947)	(66.071.392)
Roketsan Roket Sanayi ve Ticaret AŞ (*)	147.052.861	14.604.149	9,93	529.953.122	506.915.020
KKB Kredi Kayıt Bürosu AŞ	7.425.000	675.000	9,09	11.739.575	12.146.740
Bankalararası Kart Merkezi AŞ(*)	30.000.000	2.908.893	9,70	26.623.656	15.952.614
Güçbirliği Holding AŞ (**)	30.000.000	21.059	0,07	(17.998.481)	(30.794.979)
Türkiye Ürün İhtisas Borsası AŞ	25.000.000	750.000	3,00	1.079.446	817.638
Tasfiye Halinde World Vakıf UBB LTD. (*)	3.295.000	2.701.900	82,00	(24.009.808)	(18.232.357)
Bileşim Alternatif Dağıtım Kanalları AŞ (*)	26.000.000	8.665.800	33,33	13.276.228	11.532.070
JCR Avrupa Derecelendirme AŞ	1.000.000	28.559	2,86	(558.765)	(543.508)

### Finansal İştirak ve Bağlı Ortaklıklar

GRUP Şirketi	Faaliyet Alanı	BANKA'nın Doğrudan Payı(%)	GRUP Payı (%)	Aktifler (TL)	Özsermaye (TL)	Pazar Payı (%)
Vakıf Faktoring AŞ	Her türlü faktoring hizmeti	78,39	80,52	2.507.949.418	399.989.691	7,38
VAKIF FİNANSMAN KURUMU A.Ş. Her türlü finansman faaliyeti		58,71	58,71	3.301.108.000	307.279.000	5,52

AAAT Mah. Ebuulua Mardin Cad. Park Mh. Şişli/Beşiktaş/İSTANBUL  
F-2/A Blok No:18 Beşiktaş 34335 (SİTİ)  
Tel:0(212) 352 35 77 Fax: 0(212) 352 35 77

İstanbul Tirasat Şişli No: 3552/8  
V.D. 972 008 6399  
No: 0-55220-0803-5506017

25 Eylül 2000

26

307.279.000

TURKİYE VAHİDE BANKASI İ.A.Ö.  
Ticari Sicil No: 27090/04/000017  
Ticari Sicil Adresi: Saray Mh. Nispetiye D. Rıdvan Bulvarı Nispetiye Plaza  
Ticari Sicil No: 27090/04/000017  
Ticari Sicil Adresi: www.vahidebank.com.tr



7.1.1. Vakıfbank İştirak ve Bağlı Ortaklıkları Hakkında bilgilerin ilgili kısmı aşağıdaki şekilde güncellenmiştir.

Yeni Şekil

A. Vakıfbank Finansal Hizmetler Grubu

Vakıf Gayrimenkul Yatırım Ortaklığı A.Ş.

Vakıf Gayrimenkul Yatırım Ortaklığı A.Ş. Vakıfbank'ın öncülüğünde ilk gayrimenkul yatırım ortaklığı olarak 250 bin TL çıkarılmış sermaye ile kurulmuştur. Gayrimenkulden ve gayrimenkule dayalı sermaye piyasası araçlarından ortaklık portföyü oluşturmak, yönetmek ve gerektiğinde değişiklik yapmak amacıyla kurulan Şirket'in 460 milyon TL olan sermayesinde Vakıfbank'ın % 45,71 oranında hissesi bulunmaktadır.

B. Vakıfbank Finans Dışı Hizmetler Grubu

Bankalararası Kart Merkezi A.Ş.

Kartlı ödeme sistemleri, takas ve provizyon işlemlerinde bulunmak üzere, 1990 yılında kurulan Şirket'in 177.492.990 TL olan sermayesinde Vakıfbank'ın % 4,75 oranında hissesi bulunmaktadır.

Türkiye Ürün İhtisas Borsası A.Ş.

5300 sayılı Kanun ve ilgili mevzuat çerçevesinde lisanslı depo işlemlerince oluşturulan elektronik ürün senetleri ile elektronik ürün senetlerine dayalı vadeli işlem sözleşmelerinin ticaretinin yürütülmesini sağlamak üzere borsacılık faaliyetinde bulunmak amacıyla kurulan Türkiye Ürün İhtisas Borsası A.Ş.'nin 50 milyon TL ödenmiş sermayesinde Vakıfbank'ın %3 oranında payı bulunmaktadır.

İştirakler ve Bağlı Ortaklıklar

30.06.2020 tarihi itibarıyla Vakıfbank'ın iştirakleri ve bağlı ortaklıklarına (satılmaya hazır menkul değerler haricinde) ilişkin konsolide raporda yer alan bilgilere aşağıdaki tabloda yer verilmiştir.

(\*)Konsolide raporda Şirketin 31 Mart 2020 mali tabloları kullanılmıştır.

(\*\*)Konsolide raporda Şirketin 31 Aralık 2019 mali tabloları kullanılmıştır.

Vakıfbank'ın 30.06.2020 tarihi itibarıyla Vakıfbank'ın iştirakleri ve bağlı ortaklıklarına (satılmaya hazır menkul değerler haricinde) ilişkin konsolide raporda yer alan bilgilere aşağıdaki tabloda yer verilmiştir.

Vakıfbank'ın 30.06.2020 tarihi itibarıyla Vakıfbank'ın iştirakleri ve bağlı ortaklıklarına (satılmaya hazır menkul değerler haricinde) ilişkin konsolide raporda yer alan bilgilere aşağıdaki tabloda yer verilmiştir.

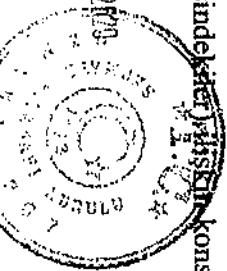
Vakıfbank'ın 30.06.2020 tarihi itibarıyla Vakıfbank'ın iştirakleri ve bağlı ortaklıklarına (satılmaya hazır menkul değerler haricinde) ilişkin konsolide raporda yer alan bilgilere aşağıdaki tabloda yer verilmiştir.

Vakıfbank'ın 30.06.2020 tarihi itibarıyla Vakıfbank'ın iştirakleri ve bağlı ortaklıklarına (satılmaya hazır menkul değerler haricinde) ilişkin konsolide raporda yer alan bilgilere aşağıdaki tabloda yer verilmiştir.

Vakıfbank'ın 30.06.2020 tarihi itibarıyla Vakıfbank'ın iştirakleri ve bağlı ortaklıklarına (satılmaya hazır menkul değerler haricinde) ilişkin konsolide raporda yer alan bilgilere aşağıdaki tabloda yer verilmiştir.

Vakıfbank'ın 30.06.2020 tarihi itibarıyla Vakıfbank'ın iştirakleri ve bağlı ortaklıklarına (satılmaya hazır menkul değerler haricinde) ilişkin konsolide raporda yer alan bilgilere aşağıdaki tabloda yer verilmiştir.

25 Ağustos 2020



Vakıfbank'ın 30.06.2020 tarihi itibarıyla Vakıfbank'ın iştirakleri ve bağlı ortaklıklarına (satılmaya hazır menkul değerler haricinde) ilişkin konsolide raporda yer alan bilgilere aşağıdaki tabloda yer verilmiştir.





Vakıf Finansal Kiralama AŞ	Her türlü leasing işlemleri	58,71	58,71	3.366.088.000	323.607.000	5,44
Vakıfbank International AG	Bankacılık	100,00	100,00	6.643.323.366	1.226.051.768	-
Vakıf Yatırım Menkul Değerler AŞ	Sermaye Piyasası aracılık faal. bulunmak	99,25	99,25	1.219.487.963	313.855.960	4,05
Vakıf Gayrimenkul Yatırım Ortaklığı AŞ	Gayrimenkul portföy işletmeciliği	45,71	45,71	2.100.272.311	1.361.642.928	2,09(**)
Vakıf Menkul Kıymet Yatırım Ortaklığı AŞ	Menkul Kıymet Portföy İşletmeciliği	17,37	17,37	18.907.826	18.367.125	3,34
İstanbul Takas ve Saklama Bankası AŞ	Takas ve saklama hiz. ile yatırım bankacılığı faal. yapmak	4,37	4,37	22.110.322.000	2.256.394.000	-
Kıbrıs Vakıflar Bankası LTD.	Bankacılık	15,00	15,00	1.467.737.000	98.803.000	-
Kredi Garanti Fonu A.Ş. (*)	Kredi kefaleti vermek	1,49	1,49	902.136.607	646.972.767	-
Türkiye Sınai ve Kalkınma Bankası AŞ	Yatırım bankacılığı faaliyetinde bulunmak	8,38	8,38	48.026.326.000	5.529.796.000	14,3

\*Şirketin 31 Mart 2020 mail tabloları kullanılmıştır.

\*\*Şirketin 31 Mart 2020 pazar payı kullanılmıştır.

31.12.2019 tarihi itibarıyla ay sonu kuruları : 1 USD = 5,955 TL ve 1 EURO = 6,68115 TL

31.12.2019 tarihi itibarıyla ortalama kurular : 1 USD = 5,82658 TL ve 1 EURO = 6,46233 TL

31.03.2020 tarihi itibarıyla ay sonu kuruları : 1 USD = 6,59000 TL ve 1 EURO = 7,21185 TL

31.03.2020 tarihi itibarıyla ortalama kurular : 1 USD = 6,29134 TL ve 1 EURO = 6,91976 TL

VAKİF YATIRIMI MENKUL DEĞERLER A.Ş.

Yatırım Menkul Değerler A.Ş.

31.03.2020 tarihi itibarıyla ay sonu kuruları : 1 USD = 6,8600 TL ve 1 EURO = 7,69445 TL

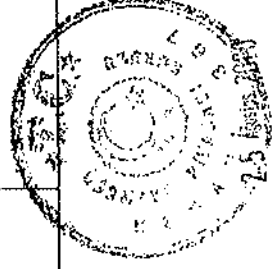
31.03.2020 tarihi itibarıyla ortalama kurular : 1 USD = 6,588097 TL ve 1 EURO = 7,265267 TL

(Vakıfbank Yatırım Menkul Değerler A.Ş. tarafından hazırlanmıştır.)

Boşanlık Kurumları V.D. 312 056 4349

Yatırım Menkul Değerler A.Ş. Sicil No: 274900

Yatırım Menkul Değerler A.Ş. Sicil No: 274900



Ticari Unvanı: TURKİYE VAKIFLAR BANKASI T.A.O.  
 Ticari Sicil No: 274900  
 Kurumun Adı: Vakıf Yatırım Menkul Değerler A.Ş.  
 Kurumun Adı: Vakıf Yatırım Menkul Değerler A.Ş.  
 Kurumun Adı: Vakıf Yatırım Menkul Değerler A.Ş.  
 Kurumun Adı: Vakıf Yatırım Menkul Değerler A.Ş.  
 Kurumun Adı: Vakıf Yatırım Menkul Değerler A.Ş.

**8.2. İhracının beklentilerini önemli ölçüde etkileyebilecek eğilimler, belirsizlikler, talepler, taahhütler veya olaylar hakkında bilgiler aşağıda güncellenmiştir.**

Eski Şekil	Yeni Şekil
<p>31 Mart 2020 tarihi itibarıyla Bankamız BDDK tarafından 27 Kasım 2019 tarih ve 30961 sayılı Resmî Gazete’de yayımlanan Karşılıklar Yönetmeliği değişikliğine uygun olarak beşinci grupta izlenen, teminatı bulunmayan, geri kazanılmasına ilişkin makul beklentiler bulunmayan ve 100 karşılık ayrılan takipteki alacaklarının içinden 888,478 TL’lik kısmına tekabül eden tutardaki kredilerini ve bunlar için ayrılan karşılıklarını kayıtlardan düşmüştür. Bankamız takipteki kredilerinin toplam kredilere oranı, Mart 2020 itibarıyla solo bazda %5,60 olarak gerçekleşmiştir. Solo bazda takibe dönüşüm oranı ise Mart 2020 itibarıyla %5,30 olmuştur. (31.12.2019: %5,93) Bankamız takipteki krediler için ayrılmış olduğu karşılık oranı solo bazda Mart 2020 itibarıyla %70,08’dir. (31.12.2019: %70,36)</p>	<p>31 Mart 2020 tarihi itibarıyla Bankamız BDDK tarafından 27 Kasım 2019 tarih ve 30961 sayılı Resmî Gazete’de yayımlanan Karşılıklar Yönetmeliği değişikliğine uygun olarak beşinci grupta izlenen, teminatı bulunmayan, geri kazanılmasına ilişkin makul beklentiler bulunmayan ve 100 karşılık ayrılan takipteki alacaklarının içinden 888,478 TL’lik kısmına tekabül eden tutardaki kredilerini ve bunlar için ayrılan karşılıklarını kayıtlardan düşmüştür. Bankamız takipteki kredilerinin toplam kredilere oranı, Haziran 2020 itibarıyla solo bazda %4,49 olarak gerçekleşmiştir. Solo bazda takibe dönüşüm oranı ise Haziran 2020 itibarıyla %4,30 olmuştur. (31.12.2019: %5,93) Bankamız takipteki krediler için ayrılmış olduğu karşılık oranı solo bazda Haziran 2020 itibarıyla %73,09’dur. (31.12.2019: %70,36)</p>
<p>ABD Federal Açık Piyasa Komitesi (FOMC), Haziran ayı toplantısında faiz oranlarını değiştirmeyerek %0 – 0,25 aralığında bırakmıştır. Fed üyeleri faizlerin 2022 yılına kadar sınıra yakın seviyelerde kalmasını beklemektedir. Haziran ayı toplantısıyla Fed ekonomiyeye uzun vadede destek vereceği programları da şekillendirmeye başlamıştır. Fed aylık Hazine tahvil alımlarının en az şu anki seviyesi olan 80 milyar dolar olarak devam edeceğini, ipoteğe dayalı menkul kıymet alımlarının ise artırılması ihtimali olsa da ayda 40 milyar dolar olarak devam edeceğini açıklamıştır. Bu toplantıda Fed ekonomiyeye ilişkin beklentilerinde de güncellemeye gitmiştir. Yeni beklentilere göre Fed 2020 yılında ABD ekonomisininin %6,5 küçülmesini, enflasyonun %0,8 gerçekleşmesi, işsizlik oranının ise %9,3 gerçekleşmesi beklenmektedir.</p>	<p>ABD Federal Açık Piyasa Komitesi (FOMC), Temmuz ayı toplantısında faiz oranlarını değiştirmeyerek %0 – 0,25 aralığında bırakmıştır. Fed üyeleri istihdam ve fiyat istikrarı hedeflerine ulaşana dek faizlerin çok düşük seviyede tutulacağını tekrarlamıştır. Karar metninde, salgının çok ciddi risk oluşturduğunu vurgulayan Fed yetkilileri, koronavirüs salgınından inişli çıkışlı toparlanma sürecinde ABD ekonomisini desteklemek için tüm araçların kullanılacağı taahhüdünü tekrarlamıştır. Ekonomik faaliyet ve istihdamda meydana gelen sert düşüşler sonrasında son aylarda bir miktar yükseliş yaşandığı ancak yılın başındaki seviyelerin çok altında seyrettiği belirtilmiştir. Fed, repo ve swap hatlarını 31 Mart 2021 tarihine kadar uzattığı açıklamasında bulunmuştur. Ayrıca yetkililer, ABD Banka-tahvili ve mortgage’a dayalı menkul kıymet portfolyosunu gelecek aylarda</p>

Bankamızın 2020 yılı faaliyet raporunu incelemek için tıklayınız.  
Bankamızın 2020 yılı faaliyet raporunu incelemek için tıklayınız.  
Bankamızın 2020 yılı faaliyet raporunu incelemek için tıklayınız.

Bankamızın 2020 yılı faaliyet raporunu incelemek için tıklayınız.  
Bankamızın 2020 yılı faaliyet raporunu incelemek için tıklayınız.  
Bankamızın 2020 yılı faaliyet raporunu incelemek için tıklayınız.







Avrupa Merkez Bankası (ECB) Temmuz ayı toplantısında faizlerde değişiklik yapmamış, Pandemi Acil Satın Alma Programı'nın 1.35 trilyon euro kalmasına karar vermiştir. ECB politika faizini %0'da, marjinal fonlarına faizini %0,25'te ve mevduat faizini de -%0,5'te tutmuştur. Banka, Pandemi Acil Satın Alma Programı'nın (PEPP) tutarını değiştirilerek 1,35 trilyon euro (1,5 trilyon dolar) kalmasına karar vermiştir. Varlık satın alma programı (APP) kapsamındaki net alımların aylık 20 milyar euro tutarında devam edeceği belirtilmiştir. Toplantı sonrası yapılan açıklamada ECB Başkanı Lagarde, içinde bulunulan dönemde Pandemi Acil Alım Programı'nın tamamının kullanılacağını tahmin ettiğini belirtmiştir.

ECB Başkanı Lagarde, pandemi nedeniyle ekonomideki yüksek belirsizlik ve aklı kapasite konusunda uyarıda bulunarak, büyüme ve enflasyonu desteklemeye yönelik ne gerekiyorsa yapacağı konusundaki taahhüdünü tekrarlamıştır. ECB Başkanı Lagarde, "Gerçek ve beklenen istihdam ve gelir kayıpları ve pandeminin evrimine ve ekonomik görünümüne ilişkin istisnai yükseklikteki belirsizlik, tüketici harcamaları ve işletme yatırımları üzerinde baskı oluşturmaya devam ediyor." demiş ve bu durumun bol parasal teşviklerin gerekli kaldığını belirtmiştir.

Euro Bölgesi ekonomisi, 2020 yılının ilk çeyreğinde bir önceki çeyreğe göre %3,6 daralmıştır. Bölge'de en sert daralma %5,3 ile Fransa ve İtalya'da yaşanmıştır. Fransa ve İtalya'ya %5,2 daralma ile İspanya ve Slovakya takip etmiştir.

Avrupa Birliği (AB) liderleri, üye ülkelerin ekonomilerini desteklemek için 750 milyar euro'luk (860 milyar dolar) ortak tahvil arzını öngören teşvik paketi konusunda anlaşmaya varmıştır. Bu acil fonun 390 milyar euro'luk kısmını hibeler ve 360 milyar euro'luk kısmını ise düşük faizli krediler oluşturmaktadır. AB Ülkeleri anlaşmaya göre miyavlarca dolar borca girecek ve harcama yapacaktır. Her iki yılda da bu harcamaları yeni vergiler uygulayarak telafi edecektir. Avrupa Komisyonu piyasalardan borçlanıp nakdın büyük bir kısmını en çok ihtiyacı olan ülkelere hibe olarak dağıtacaktır. Verilen bu hibeler birliğinin yeni bir nakit kaynağı ve vergilerle karşılanacaktır. 2020'de kadar ödemesini gerektirmeyecek. Bu kapsamda AB'nin, Euro Bölgesi'nde büyüme verilerinin ölçümüne başlanan 1995 yılından beri en sert düşüş yaşanmıştır. GSVH: ikinci çeyrekte birinci çeyreğe kıyasla İspanya'da %18,5, Fransa'da %13,8, İtalya'da %12,4, Almanya'da %10,4, Belçika'da %12,2,


egilimine işaret etmiştir. Ortalama saatlik kazançlar aylık %0,5 düşüş beklentilerinin üstünde %0,2 artarken, yıllık bazda ise %4,2 artış beklentilerinin üstünde %4,8 yükselmiştir. İşsizlik oranı %11,1'den %10,2'ye gerilemiştir. ADP özel sektör istihdamı ise Temmuz'da 1,5 milyon kişi artış beklentisinin altında sadece 167 bin kişi artmıştır.

Uluslararası kredi derecelendirme kuruluşu Fitch Ratings, ABD'nin yabancı para cinsinden uzun vadeli kredi notunu 'AAA' olarak teyit etmiş ancak kredi notunun görünümünü 'durğan'dan 'negatif'e çekmiştir. Açıklamada, görünümün kamu finansmanındaki bozulma ve inandırıcı bir konsolidasyon planı bulunmaması nedeniyle aşağı yönde revize edildiği belirtilmiştir.

Avrupa Merkez Bankası (ECB) Temmuz ayı toplantısında faizlerde değişiklik yapmamış, Pandemi Acil Satın Alma Programı'nın 1,35 trilyon euro kalmasına karar vermiştir. ECB politika faizini %0'da, marjinal fonlama faizini %0,25'te ve mevduat faizini de -%0,5'te tutmuştur. Varlık satın alma programı (APP) kapsamındaki net alımların aylık 20 milyar euro tutarında devam edeceği belirtilmiştir. Toplantı sonrası yapılan açıklamada ECB Başkanı Lagarde, içinde bulunulan dönemde Pandemi Acil Satın Alma Programı'nın tamamının kullanılacağını tahmin ettiğini belirtmiştir.

ECB Başkanı Lagarde, pandemi nedeniyle ekonomideki yüksek belirsizlik ve aklı kapasite konusunda uyarıda bulunarak, büyüme ve enflasyonu desteklemeye yönelik ne gerekiyorsa yapacağı konusundaki taahhüdünü tekrarlamıştır. ECB Başkanı Lagarde, "Gerçek ve beklenen istihdam ve gelir kayıpları ve pandeminin evrimine ve ekonomik görünümüne ilişkin istisnai yükseklikteki belirsizlik, tüketici harcamaları ve işletme yatırımları üzerinde baskı oluşturmaya devam ediyor." demiş ve bu durumun bol parasal teşvikleri gerekli kaldığını belirtmiştir.

Euro Bölgesi ekonomisi, kovid-19 salgını nedeniyle bu yılın ikinci çeyreğinde bir önceki çeyreğe kıyasla %12,1 daralmıştır. Böylece, Euro Bölgesi'nde büyüme verilerinin ölçümüne başlanan 1995 yılından beri en sert düşüş yaşanmıştır. GSVH: ikinci çeyrekte birinci çeyreğe kıyasla İspanya'da %18,5, Fransa'da %13,8, İtalya'da %12,4, Almanya'da %10,4, Belçika'da %12,2,



Resmi Mühür ve İmza Alanı



nedeniyle ekonomik beklentilerinde güncellemeye gitmiştir. Buna göre OECD, 2020 yılında küresel ekonominin %6 küçülmesini, ABD ekonomisinin %7,3, Euro Bölgesi ekonomisinin %9,1, Japonya ekonomisinin %6, Çin ekonomisinin %2,6, Türkiye ekonomisinin %4,8 küçülmesini beklemektedir. Dünya Bankası da tahminlerinde güncellemeye gitmiştir. Dünya Bankası'nın tahminlerine göre 2020 yılında küresel ekonomi %5,2, ABD ekonomisi %6,1, Euro Bölgesi ekonomisi %9,1, Japonya ekonomisi %6,1, Türkiye ekonomisi %5,8 küçülecektir. Çin ekonomisinin ise %1 büyümesi beklenmektedir. Uluslararası kredi derecelendirme kuruluşu S&P, 2020 yılı için Çin hariç gelişmekte olan piyasaların ortalama GSYH büyüme tahminini %4,7'ye düşürmüştür.

Türkiye ekonomisi 2020 yılının ilk çeyreğinde geçen yılın aynı çeyreğine göre baz etkisinin ve stokların katkısıyla %4,5 büyümüştür. Gayrisafi Yurt İçi Hasıla büyüklüğü 2020 yılının ilk çeyreğinde cari fiyatlarla bir önceki yılın aynı çeyreğine göre %16,2 artarak 1 trilyon 71 milyar 98 milyon TL olmuştur. Takvim etkisinden arındırılmış GSYH, 2020 yılının ilk çeyreğinde bir önceki yılın aynı çeyreğine göre %4,2 artmıştır. Mevsim ve takvim etkilerinden arındırılmış GSYH ise bir önceki çeyreğe göre %0,6 artmıştır. Harcama bileşenlerine göre yılın ilk çeyreğinde büyümede yaşanan yükselişte tüketici harcamalarındaki artış belirleyici olmuştur. Faiz oranlarındaki düşüş, geçen yılın son çeyreğinden beri devam eden kredi genişlemesi ve tüketici güvenindeki artış sonucu tüketim harcamaları ilk çeyrekte yıllık bazda %5,1 artış göstermiştir. Büyümeye pozitif yönlü en yüksek ikinci katkı 0,93 puan ile kamu harcamalarından gelmiştir. Mart ayı ortasında küresel çaptaki salgının Türkiye'de de görülmesi ile birlikte koronavirüs tedbirleri kapsamında teşvik benzeri ödemelerin yapılmaya başlanmasının da etkisiyle kamu harcamaları yıllık bazda %6,2'lik belirgin bir yükseliş yaşamıştır. Geçen yılın ilk çeyreğinde ihlalatta yaşanan belirgin düşüşün etkisiyle net ihracatın büyümeye pozitif yönlü yaptığı 9,4 puanlık katkının yerini bu yıl ilk çeyrekte 4,3 puanlık negatif katkının almış olması harcama kalemlerinde görülen en önemli gelişmelerden olmuştur. İhracat 2016 yılı 3. çeyreğinden bu yana ilk defa yıllık bazda gerileme göstermiştir. Yılın ilk çeyreğinde stok birikimindeki yükseliş ise bir önceki yılın yukarı

**YATIRIM MENKUL DEĞERLER A.Ş.**  
Akademi Katılım Yatırım A.Ş.  
F-2/A Blok Katılım Yatırım A.Ş. (TİFE) Haziran'da aylık bazda %1,13 artmıştır.  
Tel: 0212 350 55 55  
E-posta: iletisim@akademi.com.tr

Menkul Değerler Kurumu Sicil No: 33228  
Etiler Katılım Yatırım A.Ş. V.D. 372 008 8356  
Etiler Katılım Yatırım A.Ş. V.D. 372 008 8356  
Etiler Katılım Yatırım A.Ş. V.D. 372 008 8356

olmadıkça para politikasında sıkılaştırma planlamadığını belirtmiştir. BoE, varlık alım hedefinde de değişikliğe gitmemiş ve 745 milyar sterlin (980 milyar dolar) seviyesinde bırakmıştır.

Japonya ekonomisi 2020 yılının ikinci çeyreğinde olağanüstü hal ilanının ve karantina uygulamalarının ülkenin en büyük ihracat piyasasında tüketim harcamalarını, üretimi ve ihracatı düşürmesi sonucunda yavaşlatılmış bazda %27,8 ile beklentilerin üstünde daralmıştır. Japonya ekonomisinin en kötü çeyreklik verisi küresel finansal kriz esnasında 1955 yılında kaydedilmiş ve gayrisafi yurt içi hasıla %18 daralmıştı.

Japonya Merkez Bankası (BoJ) Temmuz ayı toplantısında para politikasında değişikliğe gitmeyerek faizleri %0,1 seviyesinde tutmuş ve varlık alımını sabit bırakmıştır. BoJ, politika faizini değiştirilerek %0,1'de bırakmıştır. BoJ, sınırsız miktarda devlet tahvili ve yıllık 12 trilyon yen Borsa yatırımları fonları (ETF) ile yıllık 180 milyar yen Japon geyrimenkul yatırım fonları (J-REIT) alımına devam edeceğini duyurmuştur. Banka, 2 trilyon yenlik şirket tahvili ve 3 trilyon yenlik şirket bonosu alımlarına da devam edeceğini, ayrıca Mart 2021 sonuna kadar her biri için 7,5 trilyon yenlik ek alım yapacağını anımsatmıştır. BoJ'un kararında %2 enflasyon hedefine ulaşana kadar Getiri Eğrisi Kontrolü Parasal Genişleme politikasına devam edileceği vurgulanmıştır.

Uluslararası kredi derecelendirme kuruluşu Fitch Ratings, koronavirüs salgınının keskin ekonomik daralmaya yol açacağına işaret ederek Japonya'nın yabancı para cinsinden uzun vadeli kredi notunun görünümünü 'duragan'dan 'negatif'e indirmiş, kredi notunu ise 'A' olarak teyit etmiştir. Fitch, Japon ekonomisinin bu yıl %5 daralacağını tahmin ederken, gelecek yıl ise %3,2 büyümesini beklediğini ifade etmiştir.

İlk çeyrekte yıllık bazda %6,8 küçülen Çin ekonomisi ikinci çeyrekte %3,2 büyümüştür. İkinci çeyrekte Çin ekonomisinin çeyreklik büyüme oranı ise %11,5 olmuştur. İç tüketim ve yatırımlar ise zayıf kalmıştır. Teccit önlemlerinin sonlanması ve politikaların sıkılaştırılması olumsuz etkileriyle mücadelede çalışmalarına ağırlığı ikinci çeyrek büyümesini desteklemiştir. İkinci çeyrekte %6,8'lik set

Yıllık bazda ise TÜFE Mayıs'taki %11,39'dan Haziran'da %12,62'ye yükselmiştir. Böylece enflasyon son 10 ayın en yüksek seviyesinde gerçekleşmiştir. Gıda ve enerji gibi kontrol edilemeyen kalemleri içermeyen ve enflasyondaki ana eğilimi gösteren çekirdek enflasyon (C endeksi) Haziran'da bir önceki aya göre %2,13 artmış ve yıllık bazda Mayıs'taki %10,32'den %11,64'e yükselmiştir. Çekirdek enflasyondaki yükseliş enflasyondaki ana eğilimin de yükseliş yönü olduğunu göstermiştir. Yurt İçi Üretici Fiyat Endeksi (Yİ-ÜFE) Haziran'da bir önceki aya göre %0,69 artmış ve yıllık bazda baz etkisiyle Mayıs'taki %5,53'ten %6,17'ye yükselmiştir. Böylece Yİ-ÜFE'de son dört aydır yaşanan düşüş sona ermiştir. Haziran ayı gerçekleşmesiyle birlikte yılsonu enflasyonunda yukarı yönlü baskı artmış, enflasyonun yılsonunda tek haneli seviyelere gerilemesi ihtimali ise düşmüştür. Son yayımlanan TCMB beklenti anketinde de yılsonu enflasyon beklentisi %9,54'ten %10,22'ye yükselmiştir. Normalleşme adımlarının fiyatlar üzerinde oluşturduğu baskının Temmuz ayında azalmasıyla enflasyonda yıllık bazda geri çekilme yaşanabileceği ancak geri çekilmenin hızlı olmayabileceği tahmin edilmektedir.

Mayıs ayında cari işlemler dengesi 3,8 milyar dolar açık vermiştir. Nisan ayının ardından Mayıs ayında da hizmetler dengesi açık vermiş, ancak verilen açık azalmıştır. Nisan ayında 231 milyon dolar açık veren hizmetler dengesi Mayıs ayında 33 milyon dolar açık vermiştir. 12 aylık kümülatif toplamda cari işlemler açığı Nisan ayındaki 3,4 milyar dolardan Mayıs'ta 8,2 milyar dolara yükselmiştir. 12 aylık toplamda enerji ve altın hariç cari işlemler fazlası ise Nisan'daki 38,8 milyar dolardan Mayıs'ta 32,6 milyar dolara gerilemiştir. Ocak-Mayıs toplamında geçen yıl 187 milyon dolar fazla veren cari işlemler dengesi bu yıl 16,7 milyar dolar açık vermiştir. Yılın ilk beş ayında geçen yılın aynı dönemine kıyasla dış ticaret açığında yaşanan 11,6 milyar dolarlık artışın yanı sıra hizmetler dengesinde 5,6 milyar dolar azalış yaşanması, cari dengeneki azalışta belirleyici olmuştur. Sağlık

gerilemenin ardından ikinci çeyrekte gerçekleşen iyileşme Çin için büyüme verisinin kaydedilmeye başlandığı 1992'den beri hala en zayıf büyüme verisini oluşturmaktadır. Artan borç riskine dair endişelere rağmen yetkililerin ekonomide canlanma için politika desteğini ikinci çeyrekte de sürdürmesi beklenmektedir.

**Uluslararası kredi derecelendirme kuruluşu Fitch Ratings, Çin'in kredi notunu "A+" ve not görünümünü "duragan" olarak teyit etmiştir. Çin ekonomisinin Covid-19 salgınının ilk çeyrekte ekonomik aktiviteye vurduğu darbenin ardından kayda değer toparlanma sahnelediğini ve 2020 yılında %2,7 büyüme beklentilerini açıklamıştır.**

Ekonomik İşbirliği ve Kalkınma Örgütü (OECD) Covid-19 salgını nedeniyle ekonomik beklentilerinde güncellemeye gitmiştir. Buna göre OECD, 2020 yılında küresel ekonominin %6 küçülmesini, ABD ekonomisinin %7,3, Euro Bölgesi ekonomisinin %9,1, Japonya ekonomisinin %6, Çin ekonomisinin %2,6, Türkiye ekonomisinin %4,8 küçülmesini beklemektedir. Dünya Bankası da tahminlerinde güncellemeye gitmiştir. Dünya Bankası'nın tahminlerine göre 2020 yılında küresel ekonomi %5,2, ABD ekonomisi %6,1, Euro Bölgesi ekonomisi %9,1, Japonya ekonomisi %6,1, Türkiye ekonomisi %5,8 küçülecektir. Çin ekonomisinin ise %1 büyümesi beklenmektedir. Uluslararası kredi derecelendirme kuruluşu S&P, 2020 yılı için Çin hariç gelişmekte olan piyasaların ortalama GSYH büyüme tahminini %4,7'ye düşürmüştür.

Türkiye ekonomisi 2020 yılının ilk çeyreğinde geçen yılın aynı çeyreğine göre baz etkisinin ve stokların katkısıyla %4,5 büyümüştür. Gayrisafi Yurt İçi Hasıla büyüklüğü 2020 yılının ilk çeyreğinde cari fiyatlarla bir önceki yılın aynı çeyreğine göre %16,2 artarak 1 trilyon 71 milyar 98 milyon TL olmuştur. Takvim etkisinden arındırılmış GSYH, 2020 yılının ilk çeyreğinde bir önceki yılın aynı çeyreğine göre %4,2 artmıştır. Mevsim ve takvim etkilerinden arındırılmış GSYH ise bir önceki çeyreğe göre %0,6 artmıştır. Harcama bileşenlerine göre yılın ilk çeyreğinde büyümede yaşanan yükselişte tüketici harcamalarındaki artış belirleyici olmuştur. Fark oranlarındaki düşüş, yaygınlaşan son çeyreğinden beri devam eden kredi genişlemesiyle birlikte güvenindeki





yaşanacağı düşünülmektedir. Öte yandan, gerçekleşen rakamlar, 2020 yılında bütçe açığı/GSYH oranının %3'ün üzerinde gerçekleşeceğine işaret etmektedir.

Türkiye Cumhuriyeti Merkez Bankası (TCMB) Temmuz ayı Para Politikası Kurulu (PPK) toplantısında faizlerde beklendiği gibi bir değişiklik yapılmamıştır. Politika faiz oranı %8,25'te, gecelik borç verme faiz oranı %9,75'te, borç alma faiz oranı %6,75'te, geç likidite penceresi borç verme faiz oranı ise %11,25'te sabit kalmıştır. Koronavirüs salgınına ilişkin gelişmelere bağlı olarak küresel büyümedeki zayıflamanın yılın ikinci çeyreğinde derinleştiği, ülkelerin normalleşme yolunda attığı adımlarla yılın üçüncü çeyreğinde kısmi toparlanma sinyallerinin olduğu ancak toparlanmaya yönelik belirsizliklerin yüksek olduğu ifade edilmiştir. İktisadi faaliyette kademeli normalleşme adımlarıyla birlikte Mayıs ayında başlayan toparlanmanın güç kazandığı belirtilmiştir. Salgına bağlı gelişmelerin Türkiye ekonomisi üzerindeki olumsuz etkilerini sınırlamak için yakın dönemde uygulamaya konulan parasal ve mali tedbirlerin, ekonominin üretim potansiyelini destekleyerek finansal istikrar ve iktisadi toparlanma sürecine katkı yaptığı belirtilen raporda, salgın hastalığa bağlı olarak turizm gelirlerinde düşüş yaşanmasına karşın, seyahat kısıtlamalarının hafifletilmesi ile turizm gelirlerinde iyileşme beklendiği ve düşük seyreden emtia fiyatları ile mal ihracatındaki toparlanmanın cari işlemler dengesine katkı sağlayacağı ifade edilmiştir. Salgına bağlı birim maliyet artışlarının etkileriyle çekirdek enflasyon göstergelerinin eğiliminde yükseliş olduğu, söz konusu arz yönlü unsurların normalleşme sürecinin devamıyla kademeli olarak ortadan kalkacağı tahmini bu ayki toplantıda da yinelenmiştir. Yılın ikinci yarısında talep yönlü dezenflasyonist etkilerin daha belirgin olacağı görüşü korunarak yakın dönemdeki gerçekleşmeler nedeniyle yıl sonu enflasyon tahmini üzerindeki risklerin yukarı yönlü olduğu değerlendirilmiştir. Enflasyondaki düşüşün, döviz kurunun, ülke risk priminin genişlemesi, uzun vadeli fizibilite çalışmaları, Etiler Mahallesi Cad. Park Maya Sitesi, 34720 Beşiktaş/İstanbul, Türkiye. Tel: +90 212 352 35 77, Faks: 0212 352 35 78, E-posta: info@tcmb.gov.tr, www.tcmb.gov.tr

kümülatif cari işlemler açığı Haziran'da 11,1 milyar dolara yükselmiştir. İkinci çeyrek rakamlarında dış ticaret açığının geçen döneme göre artarken, net hizmet gelirlerinin azalış kaydetmesi cari işlemler açığının geçen yıla göre sert artışına neden olmuştur. Ocak-Haziran toplamı olarak değerlendirildiğinde ise geçen yıl 185 milyon dolar fazla veren cari işlemler dengesinin bu yıl aynı dönemde 19,8 milyar dolar açık verdiği dikkat çekmektedir. Bu durumun yaşanmasında pandemi etkisiyle asıl belirleyici faktör, net hizmet gelirlerindeki 9,5 milyar dolarlık sert azalış olmuştur. Hizmetler dengesindeki detaya baktığımızda pandemi etkisiyle tarihte ilk defa açık veren bu kalemin Haziran ayı dahil olmak üzere 3 aydır benzer görünümünü devam ettirdiği görülmektedir. Diğer yandan salgın sonrası uluslararası uçuşların Haziran'da başlaması nedeniyle Nisan ve Mayıs aylarında sıfır gerçekleşen net turizm gelirleri Haziran'da 29 milyon dolarlık sınırlı bir artış kaydetmiştir. Finansman hesabında hem aylık hem de altı aylık dönemde sermaye çıkışları ve rezervlerdeki azalış devam etmiştir. Rezervlerde ikinci çeyrek toplamında yaşanan 30 milyar dolar azalış ilk defa gerçekleşmiştir. Önümüzdeki dönemde cari işlemler açığında dış ticaret kaynaklı düzeltmenin devam etmesini bekliyoruz. Ancak turizm gelirleri gibi önemli gelir kaynaklı kalemleri içeren hizmetler dengesinin cari dengeye yapacağı olumlu katkının gecikmeli ve geçen yıllara göre çok daha sınırlı olacağı düşünülmektedir. Yılsonunda cari işlemler açığının seviyesini ve aynı şekilde büyüme içindeki payının asıl belirleyicisinin hizmet gelirlerinin performansı olacağı tahmin edilmektedir.

2019 yılı Temmuz ayında 9,9 milyar TL fazla veren bütçe, 2020 yılı Temmuz ayında 29,7 milyar TL açık vermiştir. 2019 yılı Temmuz ayında 17,6 milyar TL fazla veren bütçe, 2020

olması için para politikasındaki temkinli duruşun devam ettirilmesinin öncemi uygulanarak, fiyat istikrarı ve finansal istikrar amaçları doğrultusunda tüm araçların kullanılmasına devam edileceği belirtilmiştir.

TCMB finansal istikrarın desteklenmesi amacıyla, yabancı para zorunlu karşılık oranlarını tüm bankalar için tüm yükümlülük türlerinde ve vade dilimlerinde 300 baz puan artırmıştır. Alınan kararlar, piyasadan yaklaşık 9,2 milyar ABD doları tutarında döviz ve altın cinsinden likidite çekilmesi beklenmektedir.

Bankacılık Düzenleme ve Denetleme Kurumu (BDDK), bankaların gelirini beyan edemeyen müşterilerine tanıyabildiği azami limiti 1,300 TL'den 2,000 TL'ye çıkarmıştır. Ayrıca, Covid-19'un ekonomik etkilerini sınırladıkları tedbirleri kapsamında asgari ödeme tutarı bir yıl içinde ~~2020~~ <sup>2020</sup> dönemleyen kredi kartlarının kullanımına kapatılmasının uygulanmayacağı duyurulmuştur.



YAKIF YATIRIM MENKUL DEĞERLER A.Ş.  
Akat Mah. Etiler/Beşiktaş/İstanbul  
F-2/A Blok No:18 Boşluk 34335 İST. T.C.  
Tic. Sic. No: 272112/121 Tel: 0212 351 35 10  
www.yakifyatirim.com.tr  
Bogaziçi Kurumlar V.D. 522 008 5358  
Sicil No: 337228  
Merkezi No: 9-9220-0835-5800017

Yıl Temmuz ayında 21,2 milyar TL faiz dışı açık verilmiştir. Temmuz ayında bütçe gelirleri bir önceki yılın aynı ayına göre %7,4 oranında azalarak 86,5 milyar TL, bütçe giderleri ise %39,1 oranında artarak 116,2 milyar TL olmuştur. 2020 yılının Temmuz ayında bir önceki yılın aynı dönemine göre bütçe gelirlerindeki azalışla birlikte bütçe giderlerinde artış görülmesi, bütçe dengesinin dünyayı etkisi altına alan pandemi etkisiyle öngörülemeyen ve zayıf bir performans sergilemesine sebep olmuştur. 2019 yıl Ocak- Temmuz döneminde 68,7 milyar TL açık veren bütçe, 2020 yıl Ocak- Temmuz döneminde %102,6 artışla 139,1 milyar TL açık vermiştir. 2019 yıl Ocak- Temmuz döneminde 10,2 milyar TL faiz dışı açık verilmiş iken, 2020 yıl Ocak- Temmuz döneminde 59,4 milyar TL faiz dışı açık verilmiştir. Ocak- Temmuz döneminde bütçe gelirleri bir önceki yılın aynı ayına göre %9,2 artarak 541,9 milyar TL, bütçe giderleri ise %20,5 artarak 681,1 milyar TL olmuştur. Temmuz ayında gelirler kaleminin belirleyicisi vergi gelirleri olmuştur. Mayıs ayının son haftalarından beri devam eden normalleşme sürecinin getirdiği iç talepteki canlanma ile vergi gelirlerinde artış yaşanmıştır. Giderler kaleminde ise %42,2 artışla faiz harif giderler belirleyici olmuştur. Faiz dışı giderler içerisinde en büyük paya sahip olan ve en hızlı artış gösteren kalemi, bayramın bu sene Temmuz ayına denk gelmesi ve emeklilere yapılan ikramiye ödemesinin söz konusu ayda yapılması nedeniyle, %95,5 artışla cari transferler olmuştur. Dünyayı etkisi altına alan Covid-19 krizi, tüm ülkelerde maliye politikalarının daha aktif kullanılmasına yol açmış ve bunun sonucu olarak ülkelerin bütçe açıklarında bir önceki seneyle oranla ciddi artış görülmüştür. Söz konusu durumun Türkiye açısından da geçerli olduğu görülmektedir. Ekonomide yaşanan ani duruş sonucu azalan vergi gelirleri ve ekonomideki durgunluğu önlemek için artan kamu harcamalarını, bütçe sağlığını artırmada temel faktör olarak karşımıza çıkmaktadır. Bu bağlamda, Türkiye'nin içinde bulunduğumuz yıl, 2019 yıl Eylül ayında



açıklanan Yeni Ekonomi Programı'nda hedeflenen %3 bütçe açığının altında bitirip bitirmemesinin, pandeminin ilerleyen zamanlarda yaratacağı ekonomik gelişmelere bağlı olacağı düşünülmektedir.

Mayıs ayında işsizlik oranı, geçen yılın aynı dönemine göre 1 baz puan yükselişle %12,9 gerçekleşmiştir. Aynı dönemde istihdam oranı ise 4,7 puanlık azalışla %41,4 gerçekleşmiştir. İstihdam oranındaki düşüşe rağmen işsizlik oranının yatay seyretmesinde işgücüne katılım oranındaki düşüş etkili olmuştur. Mayıs ayında işgücüne katılım oranı bir önceki yılın aynı dönemine göre 5,3 puan azalışla %47,6 gerçekleşmiştir.

Türkiye Cumhuriyeti Merkez Bankası (TCMB), yılın üçüncü Enflasyon Raporu'nda 2020 yılı enflasyon beklentisini %7,4'ten %8,9'a yukarı yönlü güncellemiştir. 2021 yılı enflasyon tahmini ise %5,4'ten %6,2'ye yükselmiştir. Türkiye Cumhuriyet Merkez Bankası (TCMB)'nin Temmuz ayı PPK toplantı özeti yayımladığı raporda, temkinli para politikasının sürdürülmesi gerektiği ve likidite adımlarının aşamalı bir şekilde gözden geçirilebileceği belirtilmiştir. TCMB'nin kurda yaşanan sert yükselişin ardından yaptığı açıklamada, piyasada oluşan fiyat gelişmelerinin yakından takip edildiği ve araçların oynaklığın azaltılması doğrultusunda kullanılacağı belirtilmiştir. TCMB, likidite yönetimi çerçevesinde 10 Ağustos 2020 tarihinden geçerli olmak üzere piyasa yapıcı bankalara Açık Piyasa İşlemleri çerçevesinde tanıyan likidite imkân limitlerinin yarıya düşürüldüğünü açıklamış olup, 12 Ağustos 2020 tarihinden itibaren bu limit sıfırlanmıştır. TCMB son olarak likidite yönetimi kapsamında atılan sıkılaştırma adımları çerçevesinde, TCMB bünyesinde faaliyette bulunan Bankalararası Para Piyasası'nda bankaların borç alabilme limitleri (BAL), 19 Ağustos 2020 tarihinden geçerli olmak üzere gecelik vadede yazılan



25 Ağustos 2020


VAKİF YATIRIM MENKUL DEĞERLER A.Ş.  
Akat Mah. Ebulula Mardin Cad. Park Maya Sitesi  
F-2/A Blok No:18 Beşiktaş 34335 İSTANBUL  
Tel:0(212) 352 35 77 Fax: 0(212) 352 36 01  
www.vakifyatirim.com.tr

Başkanlık Sicil No: 27527  
Tic Sicil No: 27527  
Mersis No: 0822006835900017

işlemler için yarıya düşürmüştür.

Bankacılık Düzenleme ve Denetleme Kurumu (BDDK), normalleşme adımları kapsamında yurt dışı yerleşiklerin TL erişimini sınırlayan düzenlemelerde esneklik sağladığını duyurmuştur. BDDK, yabancı bankaların vadede TL alım yönündeki döviz swap işlemlerinde muafiyet olacağını ifade etmiştir. Ayrıca kurum, aktif rasyosu değeri hedefini mevduat bankaları için %100'den %95'e indirmiştir. Katılım bankalarında ise %80'den %75'e düşürmüştür. Düzenlemeye göre, aktif rasyosundaki döviz kalemlerinin TL'ye çevriminde bir önceki ayın ortalaması alınacak ve pay kısmındaki menkul kıymetler kalemine gayrimenkul yatırım fonları dâhil edilecektir. Menkul kıymet kalemine girişim sermayesi yatırım fonlarına kullanılan fonlar alınacaktır. Yabancıların yabancı para mevduatlarının kredileri aşan kısmına 1,75 katsayısı uygulanmayacaktır. Bankacılık kanunu kapsamında, finansal kuruluş faaliyeti kabul edilenlerden en az birini yapan yurt dışında mukim kuruluşlara yapılan kambiyo işlemlerinde, banka ve sigorta muameleleri vergisi (BSMV), satış tekarrü üzerinden sıfır olarak uygulanacaktır.

Uluslararası kredi derecelendirme kuruluşu S&P, Türkiye'nin kredi notunu "B+" olarak teyit etmiş, not görünümünü değiştirmeyerek "durağan"da bırakmıştır. S&P Türkiye'nin 2020 yılında %3,3 küçülmesini, enflasyonun %10,6 gerçekleşmesini, cari açık/GSYH oranının %2,2 olmasını beklediğini açıklamıştır. Ayrıca kuruluş, Türk bankalarının yeni kredilerinin, yılıbaşından beri %24 arttığını ve sürekli şekilde artmaya devam ettiğini belirterek, kredilerdeki bu artışın Türk bankacılık sisteminde tahmin edilenden daha büyük kredi dengesizlikleri oluşmasına sebep olmayacağını düşündüklerini ifade etmiştir.



25 Ağustos 2020

MAKİF YATIRIM MENKUL DEĞERLER A.Ş.  
Akari Mah. Etilerina Katmanlı Cad. Park Maya Sitesi  
F-21A Blok No:18 Başkent 34335 İSTANBUL

Tel:0212231 152 34 77 Fax: 0212231 352 31

www.makifyatirim.com.tr

Sicil Sicil No: 274983 Şirket Sicil No: 357 228

Banka Sicil No: 274983 V.D. 922 094 8339

Kamusal Sicil No: 0-5278-0683-5900017

Teşkilatın: TİCARET MAHKEMESİ BAĞLI  
Sicil Sicil No: 274983 Şirket Sicil No: 357 228  
Banka Sicil No: 274983 V.D. 922 094 8339  
Kamusal Sicil No: 0-5278-0683-5900017







10.2.2. İhraççının yönetim kurulu üyeleri hakkında bilgi aşağıdaki şekilde güncellenmiştir.

Eski Şekil	Adı Soyadı	Görevi	Son 5 Yılda İhraççıda Üstlendiği Görevler	Sermayedeki Payı	
				(TL)	(%)
	Abdi Serdar ÜSTÜNSALIH	Genel Müdür	Başkan (20.10.2010-08.07.2018), Genel Müdür Yrd. (09.07.2018 – 26.05.2019), Genel Müdür (27.05.2019)	-	-
	Metin Recep ZAFER	Genel Müdür Yrd.	Genel Müdür Yrd. (13.06.2006)	-	-
	Muhammet Lütfü ÇELEBİ	Genel Müdür Yrd.	Genel Müdür Yrd. (23.10.2013)	-	-
	Hüseyin Uğur BILGIN	Genel Müdür Yrd.	Başkan (22.06.2006-31.07.2017), Genel Müdür Yrd. (01.08.2017)	-	-
	Mikail HİDİR	Genel Müdür Yrd.	Başkan (24.11.2014-25.12.2018), Genel Müdür Yrd. (26.12.2018)	-	-
	Şuayyip İLBILGI	Genel Müdür Yrd.	Başkan (15.09.2010-31.07.2017), Genel Müdür Yrd. (01.08.2017)	-	-
	Alaattin ŞİMŞEK	Genel Müdür Yrd.	Bölge Müdürü (22.01.2013-05.12.2018)	-	-
	Hazım AKYOL	Genel Müdür Yrd.	Başkan (25.11.2013-31.05.2019) Genel Müdür Yrd.(31.05.2019)	-	-

YAKIŞ VAYIRIM MENKUL DEĞERLER A.Ş.

Abi Mah. Etiler Mah. Caddesi Kat: 5 Kat: 5  
F-Z/A Blok No:18 Beşiktaş 34335 İSTANBUL

Tel:0(212) 352 35 77 Faks: 0(212) 352 35 78

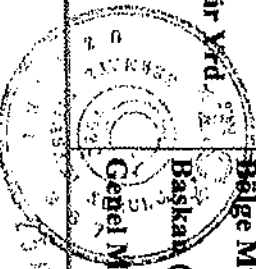
www.yakis.com.tr

Sicil Sicil No: 33728  
Sicil Sicil No: 33728  
Mersis No: 0822003433500017



Şüeyyip İL BILGI	Genel Müdür Yrd.	Başkan (15.09.2010-31.07.2017), Genel Müdür Yrd. (01.08.2017)	-	-
Alaattin ŞİMŞEK	Genel Müdür Yrd.	Bölge Müdürü (22.01.2013-05.12.2018) Müdür (05.12.2018-31.05.2019) Genel Müdür Yrd.(31.05.2019)	-	-
Hazım AKYOL	Genel Müdür Yrd.	Başkan (25.11.2013-31.05.2019) Genel Müdür Yrd.(31.05.2019)	-	-
Ferkan MİRDAN	Genel Müdür Yrd.	Müdür (08.01.2010-13.11.2015) Başkan (13.11.2015-31.05.2019) Yrd.(31.05.2019)	Genel Müdür	-
Muhammed Onay ÖZKAN	Genel Müdür Yrd.	Müdür (05.03.2012-31.07.2017) Başkan (31.07.2017-31.05.2019) Genel Müdür Yrd.(31.05.2019)	-	-
Arif ÇOKÇETİN	Genel Müdür Yrd.	Müdür (07.08.2008-26.11.2013) Başkan (26.11.2013-13.07.2020) Genel Müdür Yrd. (13.07.2020)	-	-
Kadir KARATAŞ	Genel Müdür Yrd.	Bölge Müdürü (22.03.2018-21.06.2019) Başkan (21.06.2019-18.08.2020) Genel Müdür Yrd. (18.08.2020)	-	-

**VAKİF YATIRIM MENKUL DEĞERLER A.Ş.**  
 Akademi Mah. Ercülağa Mahallesi Cad. Park Mayalı İşhanı  
 Kat:1/A Blok No:18 Beşiktaş 34335 İSTANBUL  
 T:0212 353 35 77 Fax: 0212 353 35 70  
 www.vakifyatirim.com.tr  
 Sicil No: 272800  
 Ticaret Sicil No: 357228



Genel Müdür  
 Kadir Karataş  
 Vakıf Yatırım Menkul Değerler A.Ş.  
 Akademi Mah. Ercülağa Mahallesi Cad. Park Mayalı İşhanı  
 Kat:1/A Blok No:18 Beşiktaş 34335 İSTANBUL  
 T:0212 353 35 77 Fax: 0212 353 35 70  
 www.vakifyatirim.com.tr  
 Sicil No: 272800  
 Ticaret Sicil No: 357228

Menkul Değerler Yatırım A.Ş. Sicil No: 272800  
 Ticaret Sicil No: 357228





www.kap.gov.tr ve www.vakifbank.com.tr www.kap.gov.trinternet adreslerinden erişilebilmektedir.

**14.1. İhraççının Kurulmuş muhasebe/finansal raporlama standartları uyarınca hazırlanan ve ihraççı bilgi dokümanında yer alması gereken finansal tabloları ile bunlara ilişkin bağımsız denetim raporları hakkında bilgi aşağıdaki şekilde güncellenmiştir.**

**Yeni Şekli**

**2020 Haziran dönemi bilanço verileri 2019 yılı ile mukayese edildiğinde bilanço aktifinde ve pasifinde en büyük artış verilen krediler, menkul kıymetler portföyü, mevduat, ihraç edilen menkul kıymetler ve para piyasalarına borçlar kalemlerinde gerçekleşmiştir. 2019 yılsonu ile 2018 yılsonu karşılaştırıldığında ise bilanço aktifinde ve pasifinde nakit varlıklar ve bankalar, menkul kıymetler portföyü, verilen krediler, mevduat, ihraç edilen menkul kıymetler ve sermaye benzeri krediler kalemlerinin artışı görülmektedir.**

**Özsermaye ve Aktif Karlılık Oranları**

(Bin TL)	30.06.2020	31.12.2019	31.12.2018
Net Kar	4.192,264	3.369,359	4.544,278
Ortalama Özkaynaklar (*)	39.276,346	31.329,022	24.384,450
Ortalama Aktifler (*)	491.962,056	388.839,795	330.674,090
Özsermaye Karlılığı	21.35%	10.75%	18.64%
Aktif Karlılığı	1.70%	0.87%	1.37%

(\*) Kamuya açıklanmış finansal tablolardaki özkaynak ve aktif toplamlarının ilgili dönemler itibarıyla hesaplanmış ortalamalarını ifade etmektedir. 1. Tablodaki veriler konsolide bilgileri içermektedir. 2. Cari dönem özkaynaklarının (cari dönem net kâr hariç) ve önceki dönem özkaynaklarının ortalaması 3. Cari yılın fevriyelerinin ortalaması. 3. Ortalama Özkaynak Karlılığı: Net kâr / cari dönem özkaynaklarının (cari dönem net kâr hariç) ve önceki dönem özkaynaklarının ortalaması. 4. Aktif Karlılığı: Net kâr / ortalama toplam aktif büyüklüğü

Bankanın 5411 Sayılı Bankacılık Kanunu'na ilişkin olarak 1 Kasım 2006 tarih ve 26333 sayılı Resmî Gazete'de yayımlanan Bankaların Muhasebe Uygulamalarına ve Belgelerin Saklanmasıyla İlişkin Usul ve Esaslar Hakkında Yönetmelik ile Bankacılık Düzenleme ve Denetleme Kurulu (BDDK) tarafından muhasebe ve finansal raporlama esaslarına ilişkin yayımlanan diğer düzenlemelere (hep birlikte "BDDK Muhasebe ve Raporlama Mevzuatı"), Kamu Gözetimi Muhasebe ve Denetim Standartları Kurumu (KGGK) tarafından yürürlüğe konulmuş olan Türkiye Muhasebe Standartları (TMS) ve Türkiye Muhasebe Standartları Kurumu (TMSK) tarafından yayımlanan (EFRS) uygun-özellik raporlanan 30 Haziran 2020, 31 Aralık 2019, ve 31 Aralık 2018 tarihleri itibarıyla konsolide bilanço verileri, bilanço dışı kalemler ve diğer finansal tabloların denetim raporları sırasıyla 10 Ağustos 2020, 26 Şubat 2020 ve 26 Şubat 2019 tarihlerinde kamuya açıklanmış olup, raporlar [www.vakifbank.com.tr](http://www.vakifbank.com.tr) ve [www.kap.gov.tr](http://www.kap.gov.tr) internet adreslerinden erişilebilmektedir.

Sicil Sicil No: 35772

Sicil Sicil No: 35772

14.2. İhraççı bilgi dokümanında yer alması gereken finansal tablo dönemlerinde bağımsız denetimi gerçekleştiren kuruluşların unvanları, bağımsız denetim görüşü ve denetim kuruluşunun/sorumlu ortak baş denetçinin değişmiş olması halinde nedenleri hakkında bilgi aşağıdaki şekilde güncellenmiştir.

#### Eski Şekil

31.03.2020, 31.12.2019, 31.12.2018, tarihli finansal tablolara ilişkin sınırlı ve bağımsız denetim raporları PwC Bağımsız Denetim ve Serbest Muhasebeci Mali Müşavirlik A.Ş. tarafından hazırlanmış ve 31.03.2020 dönemi için şartlı sonuç, 31.12.2019 ve 31.12.2018 dönemi için sınırlı görüş içeren sınırlı ve bağımsız denetim raporları düzenlenmiştir. Söz konusu görüşler aşağıda sunulmuştur:

### 31 MART 2020 TARİHLİ FİNANSAL BİLGİLERE İLİŞKİN SINIRLI DENETİM RAPORU

Türkiye Vakıflar Bankası Türk Anonim Ortaklığı Genel Kurulu'na

#### Giriş

Türkiye Vakıflar Bankası T.A.O.'nun ("Banka") ve konsolidasyona tabi ortaklıklarının (hep birlikte "Grup" olarak anılacaktır) 31 Mart 2020 tarihli ilişikteki konsolide bilançosunun ve aynı tarihte sona eren üç aylık döneme ait konsolide kar veya zarar tablosunun, konsolide kar veya zarar ve diğer kapsamlı gelir tablosunun, konsolide özkaynak değişim tablosunun ve konsolide nakit akış tablosu ile önemli muhasebe politikalarının özetinin ve diğer açıklayıcı dipnotlarının sınırlı denetimini yürütmüş bulunuyoruz. Grup yönetimi, söz konusu ara dönem finansal bilgilerin 1 Kasım 2006 tarihli ve 26333 sayılı Resmi Gazete'de yayımlanan "Bankaların Muhasebe Uygulamalarına ve Belgelerin Saklanması İlişkin Usul ve Esaslar Hakkında Yönetmelik" ve Bankacılık Düzenleme ve Denetleme Kurulu tarafından hesap ve kayıt düzenine ilişkin yayımlanan diğer düzenlemeler ile Bankacılık Düzenleme ve Denetleme Kurumu ("BDDK") genelge ve açıklamaları ve bunlar ile düzenlenmeyen konularda Türkiye Muhasebe Standardı 34 "Ara Dönem Finansal Raporlama Standardı" hükümlerini içeren; "BDDK Muhasebe ve Finansal Raporlama Mevzuatı"na uygun olarak hazırlanmasından ve gerçeğe uygun bir biçimde sunumundan sorumludur. Sorumluluğumuz, yaptığımız sınırlı denetime dayanarak söz konusu ara dönem konsolide finansal bilgilere ilişkin bir sonuç bildirmektir.

#### Sınırlı Denetimin Kapsamı

Yaptığımız sınırlı denetim, Sınırlı Bağımsız Denetim Standardı (SBDS) 2410 "Ara Dönem Finansal Bilgilerin, İşletmenin Yıllık Finansal Tablolarının Denetimini Yürüten Denetçi Tarafından Sınırlı Bağımsız Denetimi"ne uygun olarak yürütülmüştür. Ara dönem finansal bilgilere ilişkin sınırlı denetim, VAKIFLAR BANKASI T.A.O. AKIŞIM VE KUL DEĞERLER A.Ş. ve ŞUBHASEBE KONTROLİNDEN SORUMLU KİŞİLER ÜZERE İLGİLİ KİŞİLERİN SORGULANMASI VE ANALİTİK PRÖSESÜLER İLE DİĞER SINIRLI DENETİM PROSEDÜRLERİNE DAYANAN ARA DÖNEM FİNANSAL BİLGİLERİN SINIRLI DENETİMİNİN KAPSAMI; Bağımsız Denetim Standartlarına uygun olarak yapılan ve an

İstanbul Ticaret Sicil No: 13728  
Bağımsız Kurumlar V.D. 222 DSK 6359  
MERSİ: No: 0-9770-0883-5500017

15 Ağustos 2020

tablolara hakkında bir görüş bildirmek olan bağımsız denetimin kapsamına kıyasla önemli ölçüde dardır. Sonuç olarak ara dönem finansal bilgilerin sunumunun denetim şirketinin, bir bağımsız denetimde belirlenebilecek tüm önemli hususlara vâkıf olabileceğine ilişkin bir güvence sağlamamaktadır. Bu sebeple, denetim görüşü bildirmemekteyiz.

#### **Şartlı Sonucun Dayanağı**

Konsolide Finansal Tablolara İlişkin Açıklama ve Dipnotlar Beşinci Bölüm II. Kısım 7. maddede

belirtildiği üzere, 31 Mart 2020 tarihi itibarıyla hazırlanan konsolide finansal tablolarda, Grup yönetimi tarafından BDDK Muhasebe ve Finansal Raporlama Mevzuatı gereklilikleri dışında, tamamı geçmiş dönemlerde ayrılmış olan 852,000 bin TL tutarında serbest karşılık yer almaktadır.

#### **Şartlı Sonuç**

Sınırlı denetimimize göre, yukarıda şartlı sonucun dayanağı paragrafında açıklanan hususun konsolide finansal tablolar üzerindeki etkileri haricinde, ilişkideki ara dönem konsolide finansal bilgilerin, Türkiye Vakıflar Bankası T.A.O. ve konsolidasyona tabi ortaklıklarının 31 Mart 2020 tarihi itibarıyla konsolide finansal durumunun ve aynı tarihte sona eren üç aylık dönem ilişkin konsolide finansal performansının ve konsolide nakit akışlarının BDDK Muhasebe ve Finansal Raporlama Mevzuatı'na uygun olarak tüm önemli yönleriyle gerçeğe uygun bir biçimde sunulmadığı kanaatine varmamıza sebep olacak herhangi bir husus dikkatimizi çekmemiştir.

#### **Mevzuattan Kaynaklanan Diğer Yükümlülüklerle İlişkin Rapor**

Sınırlı denetimimiz sonucunda, ilişikte sekizinci bölümde yer verilen ara dönem faaliyet raporunda yer alan finansal bilgilerin sınırlı denetimden geçen konsolide finansal tablolar ve açıklayıcı notlarda verilen bilgiler ile tüm önemli yönleriyle, tutarlı olmadığına dair herhangi bir hususa rastlanmamıştır.

PwC Bağımsız Denetim ve

Serbest Muhasebeci Mali Müşavirlik A.Ş.

Haluk Yalçın, SMMM

Sorumlu Denetçi



12.05.2020

**18 Mayıs 2020**

**YATIRIM MENKUL DEĞERLER A.Ş.**

Mali Mah. Ebuulha Meram Cad. PwC Kat. 5. Kat

Finan. Str. No:153 Kat:5 Beşiktaş 34335 İSTANBUL

Tel:0(212) 352 35 77 Fax: 0(212) 352 35 20

Sermayesi: 250.000.000 TL

Şirket Sicil No: 272200/00000000000000000000

Sermayesi: 250.000.000 TL

Sermayesi: 250.000.000 TL

Sermayesi: 250.000.000 TL

İlgili Kurum: TÜRKİYE VAKIFLAR BANKASI T.A.O.

Denetim Şirketi: PwC Bağımsız Denetim ve Serbest Muhasebeci Mali Müşavirlik A.Ş.

Denetim Tarihi: 12.05.2020

Denetim Yeri: İstanbul

Denetim No: 1852200340/0366433

Denetim Şirketi: PwC Bağımsız Denetim ve Serbest Muhasebeci Mali Müşavirlik A.Ş.

Denetim Şirketi: PwC Bağımsız Denetim ve Serbest Muhasebeci Mali Müşavirlik A.Ş.

Denetim Şirketi: PwC Bağımsız Denetim ve Serbest Muhasebeci Mali Müşavirlik A.Ş.

Denetim Şirketi: PwC Bağımsız Denetim ve Serbest Muhasebeci Mali Müşavirlik A.Ş.

Denetim Şirketi: PwC Bağımsız Denetim ve Serbest Muhasebeci Mali Müşavirlik A.Ş.

14.2. İhraççı bilgi dokümanında yer alması gereken finansal tablo dönemlerinde bağımsız denetimi gerçekleştiren kuruluşların unvanları denetim görüşü ve denetim kuruluşunun/sorumlu ortak baş denetçinin değişmiş olması halinde nedenleri hakkında bilgi aşağıda güncellenmiştir.

#### Yeni Şekil

30.06.2020, 31.12.2019, 31.12.2018, tarihli finansal tablolara ilişkin sınırlı ve bağımsız denetim raporları PwC Bağımsız Denetim ve Serbest Muhasebeci Mali Müşavirlik A.Ş. tarafından hazırlanmış ve 30.06.2020 dönemi için şartlı sonuç, 31.12.2019 ve 31.12.2018 dönemi için sınırlı olumlu görüş içeren sınırlı ve bağımsız denetim raporları düzenlenmiştir. Söz konusu görüşler aşağıda sunulmuştur:

### 30 HAZİRAN 2020 TARİHLİ FİNANSAL BİLGİLERE İLİŞKİN SINIRLI DENETİM RAPORU

Türkiye Vakıflar Bankası Türk Anonim Ortaklığı Genel Kurulu'na

#### Giriş

Türkiye Vakıflar Bankası T.A.O.'nun ("Banka") ve konsolidasyona tabi ortaklıklarının (hep birlikte "Grup") olarak anılacaktır) 30 Haziran 2020 tarihli ilişikteki konsolide bilançosunun ve aynı tarihte sona eren altı aylık döneme ait konsolide kar veya zarar tablosunun, konsolide kar veya zarar ve diğer kapsamlı gelir tablosunun, konsolide özkaynak değişim tablosunun ve konsolide nakit akış tablosu ile önemli muhasebe politikalarının özetinin ve diğer açıklayıcı dipnotlarının sınırlı denetimini yürütmüş bulunuyoruz. Grup yönetimi, söz konusu ara dönem finansal bilgilerin 1 Kasım 2006 tarihli ve 26333 sayılı Resmî Gazete'de yayımlanan "Bankaların Muhasebe Uygulamalarına İlişkin Usul ve Esaslar Hakkında Yönetmelik" ve Bankacılık Düzenleme ve Denetleme Kurulu tarafından bankaların hesap ve kayıt düzenine ilişkin yayımlanan diğer düzenlemeler ile Bankacılık Düzenleme ve Denetleme Kurumu ("BDDK") genelge ve açıklamaları ve bunlar ile düzenlenen konularda Türkiye Muhasebe Standardı 34 "Ara Dönem Finansal Raporlama Standardı" hükümlerini içeren; "BDDK Muhasebe ve Finansal Raporlama Mevzuatı"na uygun olarak hazırlanmasından ve gerçeğe uygun bir biçimde sunumundan sorumludur. Sorumluluğumuz, yaptığımız sınırlı denetime dayanarak söz konusu ara dönem konsolide finansal bilgilere ilişkin bir sonuç bildirmektir.

#### Sınırlı Denetimin Kapsamı

Yaptığımız sınırlı denetim, Sınırlı Bağımsız Denetim Standardı (SBDS) 2410 "Ara Dönem Finansal Bilgilerin, İşletmenin Yıllık Finansal Tablolarının Bağımsız Denetimini Yürüten Denetçi Tarafından Sınırlı Bağımsız Denetimi"ne uygun olarak yürütülmüştür. Ara dönem finansal bilgilere ilişkin sınırlı denetim, başta finans ve muhasebe konularından sorumlu kişiler olmak üzere ilgili kişilerin sorgulanması ve analitik prosedürler ile diğer sınırlı denetim kapsamındaki diğer konulardan oluşur. Ara dönem finansal bilgilerin sınırlı denetiminin kapsamı; Bağımsız Denetim Standardlarına uygun olarak yapılmış ve denetim kapsamına kıyasla önemli ölçüde dar, sonuç olarak ara dönem finansal bilgilerin sınırlı denetimi, denetim şirketinin, bir bağımsız denetimde belirtilebilecek tüm önemli hususlara vakıf olabileceğine ilişkin bir güvence verememesidir. Bu sebeple, bir bağımsız denetim görüşü bildirilmemektedir.

www.vakifbank.com.tr  
Tic. Sic. No: 2720/033-099949  
KURUMSAL YATIRIM MENKUL DEĞERLER A.Ş.  
Sermaye Piyasası Kurulundan Kayıtlı  
Tic. Sic. No: 2720/033-099949  
KURUMSAL YATIRIM MENKUL DEĞERLER A.Ş.  
Sermaye Piyasası Kurulundan Kayıtlı  
Tic. Sic. No: 2720/033-099949

