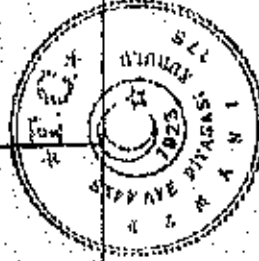


**TÜRKİYE VAKIFLAR BANKASI T.A.O.'NUN BONO VE/VEYA TAHVİLLERİNİN HALKA ARZINA İLİŞKİN SERMAYE PİYASASI KURULU TARAFINDAN 13 HAZİRAN 2014 TARİHİNDE ONAYLANAN, 13 AĞUSTOS 2014, 10 EYLÜL 2014 VE 11 KASIM 2014 TARİHLERİNDE GÜNCELLENEN İHRAÇCI BİLGİ DÖKÜMANINDA MEYDANA GELEN DEĞİŞİKLİKLER**

Eski Şekil	Yeni Şekil
<p>Maddde 5.1.5. İhraççının ödeme gücünün değerlendirilmesi için önemli olan, ihraççuya ilişkin son zamanlarda meydana gelmiş olaylar hakkında bilgi başlığı altındaki son paragraf aşağıdaki şekilde güncellenmiştir.</p>	<p>Ayrıca program kapsamında Haziran/2013 tarihinden itibaren 12 ayı banka ile 106 tahsisli satış işlemi (private placement) gerçekleştirilmiştir. İşlemler çeşitli para birimlerinde (ABD Doları, EUR ve İsviçre Frangı) ve 3 ay, 6 ay, 1 yıl ve 2 yıl vadelerle gerçekleştirilmiş olup, 24 Kasım 2014 itibarıyla toplamda 2.684 milyon ABD Doları eşdeğerinde tahsisli satış yapılmıştır. İşlemlerin çok büyük kısmı ülkemizle ilk defa tanışan Asyalı yatırımcılarla gerçekleştirilmiştir.</p>

03 Haziran 2014



VAKIF YATIRIM MENKUL DEĞERLER A.Ş.  
Akent Mah. Etiler/Beşiktaş/İstanbul  
F-29A Blok No: 2 Kat: Kat: 1325 (İSTANBUL)  
Tel: 0 212 360 00 00  
www.vadibank.com.tr

03 Haziran 2014  
Ticaret Unvanı: Vakıf Yatırım Menkul Değerler A.Ş.  
Ticaret Sicil No: 270444  
Ticaret Sicil Yılı: 2007  
Ticaret Sicil No: 270444  
Ticaret Sicil Yılı: 2007  
Ticaret Sicil No: 270444  
Ticaret Sicil Yılı: 2007

Madde 6.1.1. İhracı bilgi dokümanında yer alması gereken finansal tablo dönemleri itibarıyla ana ürün/hizmet kategorilerini de içeren şekilde ihracat faaliyetleri hakkında bilgi sağlayı. Aşağıdaki tablo aşağıdaki şekilde güncellenmiştir.

Eski Şekli

Faaliyet Gelişim/Gider leri (Bin TL)	31.12.2012	%	31.12.2013	%	30.06.2014	%
Net Faiz Geliri/Gideri	4.084.594	73,59	4.789.617	74,03	2.105.441	64,77
Net Ücret ve Komisyon Geliri/Gideri	447.700	8,07	686.511	10,61	316.467	9,74
Yenettü Gelirleri	57.078	1,03	54.001	0,83	65.608	2,02
Ticaret Kâr/Zarar (Net)	336.542	6,06	231.657	3,58	152.422	4,89
Diğer Faaliyet Gelirleri	624.680	11,25	708.520	10,95	610.672	18,7
<b>TOPLAM</b>	<b>5.550.594</b>	<b>100</b>	<b>6.470.106</b>	<b>100</b>	<b>3.250.610</b>	<b>100,00</b>

\*Tablodaki bakiyeler bağımsız denetimden geçmiş konsolide olmayan finansal tablolardan alınmıştır.

Yeni Şekli

Faaliyet Gelişim/Gideri leri (Bin TL)	31.12.2012	%	31.12.2013	%	30.06.2014	%
Net Faiz Geliri/Gideri	4.084.594	73,59	4.789.617	74,03	3.305.324	67,65
Net Ücret ve Komisyon Geliri/Gideri	447.700	8,07	686.511	10,61	518.234	10,61
Yenettü Gelirleri	57.078	1,03	54.001	0,83	65.966	1,35
Ticaret Kâr/Zarar (Net)	336.542	6,06	231.657	3,58	185.711	3,80
Diğer Faaliyet Gelirleri	624.680	11,25	708.520	10,95	811.021	16,60
<b>TOPLAM</b>	<b>5.550.594</b>	<b>100</b>	<b>6.470.106</b>	<b>100</b>	<b>4.886.256</b>	<b>100</b>

\*Tablodaki bakiyeler bağımsız denetimden geçmiş konsolide olmayan finansal tablolardan alınmıştır.

03 Aralık 2014



VAKIF YATIRIM MENKUL DEĞERLER  
A.Ş. Men. Emisyon Menkul Değer. Yat. Men. Şirk.  
Etiler Sit. No: 10 Kat: 10. Kat: 34398 İSTANBUL  
Tic. Sic. No: 274100 / Mersis No: 0833003750001000000  
Tic. Sic. No: 274100 / Mersis No: 0833003750001000000  
Tic. Sic. No: 274100 / Mersis No: 0833003750001000000  
Tic. Sic. No: 274100 / Mersis No: 0833003750001000000

Sicil Numarası: 276444  
Ticaret Unvanı: Tirdiyir Yatırım Bankası T.A.Ş.  
Ticaret Unvanı: Tirdiyir Yatırım Bankası T.A.Ş.  
Eski Büyüklük: Çarşamba, Etiler Sit. No: 10 Kat: 10. Kat: 34398 İSTANBUL  
Kategori: Yatırım Menkul Değerleri

03 Aralık 2014

**Madde 6.2.1.-Faaliyet gösterilen sektörler/pazarlar ve faaliyetin bu sektörlerdeki/pazarlardaki yeni ile avantaj ve dezavantajları hakkında bilgi taşıyan aşağıdaki şekilde güncellenmiştir.**

**Eski Şekli**

Bankamız kuruluğu günden bu yana Türk Bankacılık Sektörünün en önemli oyuncularından birisi olmuştur. Vakıfbank sahip olduğu deneyim ve tecrübe ile sektör içerisindeki ağırlığını her geçen gün artırmaktadır. Kamunun en özel bankası olan Vakıfbank müşterilerinin güvenini her daim ayakta tutacak düm olduğu gibi bugünde müşterilerinin halinden anlamaya devam edecektir. Bunun yanında her geçen gün genişlemeye devam eden şube ağıyla da müşterilerine daha da yakınlaşmaktadır.

30 Haziran 2014 itibarıyla, Vakıfbank bir önceki yıl sonuna göre aktif büyüklüğünü artırmıştır. Bankamız önümüzdeki dönemlerde söz konusu konumunu daha da güçlendirmek için rakiplerine göre görece daha zayıf olduğu alanlarda çeşitli stratejiler geliştirmektedir. Bu doğrultuda Bankamız önümüzdeki dönemlerde faiz dış gelirlerini daha çok artırmaya, katma değer yaratan ve ihracata yönelik her türlü projenin finansmanında daha çok yer almaya, tasarruf tedbirleri sayesinde faiz dış giderlerini azaltmaya, vade uyumsuzluğunu gidermek adına uzun vadeli kaynak teminine ve takip ve kredi izlemeye verilen önemin daha da artırmaya odaklanmıştır.

Aşağıdaki tablolarla, 30 Haziran 2014 itibarıyla Vakıfbank ve sektör geneline ilişkin veriler konsolide ve konsolide olmayan olarak iki ayrı tabloda verilmiştir.

	Vakıfbank Haziran 2014*	Sektör Haziran 2014**	Vakıfbank Pazar Payı (%)
Şube Sayısı (Yurt dışı Şube Dahil)	870	12.136	7,17
Kredi (Bin TL)	93.167	1.123.476	8,29
Mevduat (Bin TL)	85.678	975.085	8,79

**Yeni Şekli**

Bankamız kuruluğu günden bu yana Türk Bankacılık Sektörünün en önemli oyuncularından birisi olmuştur. Vakıfbank sahip olduğu deneyim ve tecrübe ile sektör içerisindeki ağırlığını her geçen gün artırmaktadır. Kamunun en özel bankası olan Vakıfbank müşterilerinin güvenini her daim ayakta tutacak düm olduğu gibi bugünde müşterilerinin halinden anlamaya devam edecektir. Bunun yanında her geçen gün genişlemeye devam eden şube ağıyla da müşterilerine daha da yakınlaşmaktadır.

30 Eylül 2014 itibarıyla, Vakıfbank bir önceki yıl sonuna göre aktif büyüklüğünü artırmıştır. Bankamız önümüzdeki dönemlerde söz konusu konumunu daha da güçlendirmek için rakiplerine göre görece daha zayıf olduğu alanlarda çeşitli stratejiler geliştirmektedir. Bu doğrultuda Bankamız önümüzdeki dönemlerde faiz dış gelirlerini daha çok artırmaya, katma değer yaratan ve ihracata yönelik her türlü projenin finansmanında daha çok yer almaya, tasarruf tedbirleri sayesinde faiz dış giderlerini azaltmaya, vade uyumsuzluğunu gidermek adına uzun vadeli kaynak teminine ve takip ve kredi izlemeye verilen önemin daha da artırmaya odaklanmıştır.

Aşağıdaki tablolarla, 30 Eylül 2014 itibarıyla Vakıfbank ve sektör geneline ilişkin veriler konsolide ve konsolide olmayan olarak iki ayrı tabloda verilmiştir.

	Vakıfbank Eylül 2014*	Sektör Eylül 2014**	Vakıfbank Pazar Payı (%)
Şube Sayısı (Yurt dışı Şube Dahil)	879	12.216	7,20
Kredi (Bin TL)	99.094	1.187.303	8,35
Mevduat (Bin TL)	90.662	1.020.034	8,89

**VAKIF YATIRIM MENKUL DEĞERLERİ A.Ş.**  
Akisler, Eboğazıyırı Çift. Park. Kat: Kat: Kat: Kat: Kat:  
Kızılkaya Sok. No: 3455 Kat: Kat: Kat: Kat: Kat:  
Tel: 0 212 290 00 00 Kat: Kat: Kat: Kat: Kat:  
www.vakifyatirim.com.tr  
Sicil No: 277700 Kat: Kat: Kat: Kat: Kat:  
Kurumlar Kanunu'na Göre Kurulmuş Yatırım Menkul Değerler A.Ş.  
Sicil No: 277700 Kat: Kat: Kat: Kat: Kat:  
Merkezi Sicil No: 277700 Kat: Kat: Kat: Kat: Kat:  
Merkezi Sicil No: 277700 Kat: Kat: Kat: Kat: Kat:



03 Aralık 2014

Slot Numarası: 776244  
Ticaret Unvanı: Türkiye Vakıflar Bankası T.A.Ş.  
Ticaret Sicil No: 277700  
Eski Sicil No: 277700  
Kurumlar Kanunu'na Göre Kurulmuş Yatırım Menkul Değerler A.Ş.  
Sicil No: 277700  
Merkezi Sicil No: 277700

www.vakifbank.com.tr

Aktif Büyüklüğü (Bin TL)	143.624	1.30.233	7,85
Şube Sayısı (Yurt dışı Şube Dahil)	870	12.136	7,17
Kredi (Bin TL)	91.541	1.123.476	8,15
Mevduat (Bin TL)	84.206	975.085	8,64
Aktif Büyüklüğü (Bin TL)	138.539	1.830.233	7,57

\*Tablodaki bakiyeler bağımsız denetimden geçmiş konsolide finansal tablolarından alınmıştır.

\*\*BDDK solo bilanço değerleri kullanılarak hazırlanmıştır.

\*Tablodaki bakiyeler bağımsız denetimden geçmiş konsolide olmayan finansal tablolardan alınmıştır.

\*\*BDDK solo bilanço değerleri kullanılarak hazırlanmıştır.

Vakıfbank, 30 Haziran 2014 itibarıyla sektörde toplam aktif büyüklüğüne göre %7,57 pazar payıyla Türkiye'nin en büyük yedinci bankasıdır. Banka, kredilerde %8,15 pazar payıyla sektörde altıncı, mevduatta ise %8,64 pazar payı ile yedinci bankadır.

Büyümesini 2014 yılında da devam ettiren Vakıfbank Haziran 2014 döneminde bir önceki yılsonu konsolide rakamlarına göre, toplam aktiflerini %2,74 oranında artırarak 143.624 milyon TL'ye yükseltmiştir. Aktiflerin %64,87'sini oluşturan kredilerini ise %5,51 oranında artırarak 93.167 milyon TL'ye çıkarmıştır. Büyüme stratejileri doğrultusunda büyük önem verdiği KOBİ kredilerinde yakaladığı büyük atılımı ticari kredilerini yıl sonuna göre %7,47 oranında artıran Vakıfbank bireysel kredilerini %1,79 oranında, konut kredilerini %4,33 oranında, taksitli tüketim

KİT YATIRIM MENKUL DEĞERLER A.Ş.  
 Nişpetiye Sok. No: 5 Kat: 5  
 Etiler - Beşiktaş / İstanbul  
 Tic. Sic. No: 274972  
 Mersis No: 080500015000010000000001  
 İstanbul Ticaret Sic. Sic. No: 274972  
 Şirketin Kuruluş Tarihi: 2007  
 Mersis No: 080500015000010000000001

Aktif Büyüklüğü (Bin TL)	152.396	1.929.763	7,90
Şube Sayısı (Yurt dışı Şube Dahil)	879	12.216	7,20
Kredi (Bin TL)	97.398	1.187.303	8,20
Mevduat (Bin TL)	89.197	1.020.034	8,74
Aktif Büyüklüğü (Bin TL)	147.266	1.929.763	7,63

\*Tablodaki bakiyeler bağımsız denetimden geçmiş konsolide finansal tablolardan alınmıştır.

\*\*BDDK solo bilanço değerleri kullanılarak hazırlanmıştır.

\*Tablodaki bakiyeler bağımsız denetimden geçmiş konsolide olmayan finansal tablolardan alınmıştır.

\*\*BDDK solo bilanço değerleri kullanılarak hazırlanmıştır.

Vakıfbank, 30 Eylül 2014 itibarıyla sektörde toplam aktif büyüklüğüne göre %7,63 pazar payıyla Türkiye'nin en büyük yedinci bankasıdır. Banka, kredilerde %8,20 pazar payıyla sektörde altıncı, mevduatta ise %8,74 pazar payı ile yedinci bankadır.

Büyümesini 2014 yılında da devam ettiren Vakıfbank Eylül 2014 döneminde bir önceki yılsonu konsolide rakamlarına göre, toplam aktiflerini %5,02 oranında artırarak 152.396 milyon TL'ye yükseltmiştir. Aktiflerin %65,02'sini oluşturan kredilerini ise %12,22 oranında artırarak 99.094 milyon TL'ye çıkarmıştır. Büyüme stratejileri doğrultusunda büyük önem verdiği KOBİ kredilerinde yakaladığı büyük atılımı ticari kredilerini yıl sonuna göre %16,17 oranında artıran Vakıfbank bireysel kredilerini %4,73 oranında, konut kredilerini %7,34 oranında, taksitli tüketim kredilerini %5,95 oranında artırmış ve taşıt kredilerinde %22,67 oranında düşüş



03 Nisan 2014

Sicil Numarası: 274972  
 Ticaret Ünvanı: Türkiye Vakıflar Bankası T.A.Ş.  
 Tünel Meydanı, Adres: Sarıyer İlçesi, Esentepe Mahallesi  
 Etiler, Beşiktaş / İstanbul  
 KURUMSAL YATIRIM MENKUL DEĞERLER A.Ş.  
 İstanbul Şişli Ahişahin Sokak No: 5

*(Signature)*

İçeriklerini %2,33 oranında artırmış ve taşı kredilerinin %15,13 oranında düşüş yaşamıştır. Vakıfbank'ın menkul kıymetler portföyü; 2014 Haziran döneminde yıl sonuna göre %1,01 oranında artarak 22.513 milyon TL'ye yükselmiş ve aktif içerisindeki payı %15,67 olarak gerçekleşmiştir.

Önemli fon kaynaklarından biri olan mevduatın pasifler içerisindeki payı %59,40'dan % 59,65'e yükselmiştir. Vakıfbank toplam mevduatını %3,18 oranında artırarak 85,678 milyon TL'ye yükseltmiştir.

Vakıfbank 2013 yılında mevduat dışında kaynak yaratma konusunda da önemli yol kat etmiştir. Banka'nın ihraç ettiği menkul kıymetlerin yerli ve yabancı yatırımcı tarafından ilgi görmesi fon kaynağının çeşitlendirilmesi ve vade yapısının uzamasına katkıda bulunmuştur. Vakıfbank 2011 yılında başladığı menkul kıymet ihracına 2013 yılı içerisinde de devam etmiş, değişik vade ve türlerde bono ve tahvil ihracı gerçekleştirilmiştir.

Vakıfbank, 3 Nisan 2013 tarihinde, hem Amerikalı hem de Avrupalı yatırımcılara yönelik Regs/144A dokümantasyonuna göre azami 3 milyar ABD Doları eşdeğeri tutarına kadar farklı para birimlerinde yurtdışı tahvil ihracı ve benzeri işlemlere imkan sağlayacak ve Türk bankaları arasında bir ilk olan Global Medium Term Notes (GMTN) programını kurmuştur.

Program kapsamında, Ekim 2013 döneminde yurtdışında satılmak üzere nominal tutarı 500 milyon ABD Doları, tefat tarihi 31 Ekim 2018 olan sabit faizli, 5 yıl vadeli ve 6 ayda bir kupon ödemesi, getiri oranı %5,149 ve kupon oranı %5,00 olan tahvil ihracı gerçekleştirilmiştir. Söz konusu işleme yaklaşık 13 kat yatırımcı talebi gelmiş ve özellikle T.C. Hazine Müsteşarlığı tarafından gerçekleştirilen tahvil işlemleri henüz tutulduğunda, Türkiye'nin işlem büyüklüğüne göre en çok talep gören tahvil ihracı gerçekleştirilmiştir.

Ayrıca program kapsamında Haziran/2013 tarihinden itibaren 11 ayrı banka ile 52 tahsisli satış işlemi (private placement) gerçekleştirilmiştir. İşlemler çeşitli para birimlerinde (ABD Doları, EUR ve İsviçre Frangı) ve 3 ay, 6 ay, 1 yıl ve 2 yıl vadelerle gerçekleştirilmiş olup, Haziran ayı itibarıyla toplamda 1.455 milyon ABD Doları

yaşamıştır. Vakıfbank'ın menkul kıymetler portföyü; 2014 Eylül döneminde yıl sonuna göre %4 oranında artarak 23.179 milyon TL'ye yükselmiş ve aktif içerisindeki payı %15,21 olarak gerçekleşmiştir.

Önemli fon kaynaklarından biri olan mevduatın pasifler içerisindeki payı %59,40'dan % 59,49'a yükselmiştir. Vakıfbank toplam mevduatını %9,18 oranında artırarak 90.562 milyon TL'ye yükseltmiştir.

Vakıfbank 2013 yılında mevduat dışında kaynak yaratma konusunda da önemli yol kat etmiştir. Banka'nın ihraç ettiği menkul kıymetlerin yerli ve yabancı yatırımcı tarafından ilgi görmesi fon kaynağının çeşitlendirilmesi ve vade yapısının uzamasına katkıda bulunmuştur. Vakıfbank 2011 yılında başladığı menkul kıymet ihracına 2013 yılı içerisinde de devam etmiş, değişik vade ve türlerde bono ve tahvil ihracı gerçekleştirilmiştir.

Vakıfbank, 3 Nisan 2013 tarihinde, hem Amerikalı hem de Avrupalı yatırımcılara yönelik Regs/144A dokümantasyonuna göre azami 3 milyar ABD Doları eşdeğeri tutarına kadar farklı para birimlerinde yurtdışı tahvil ihracı ve benzeri işlemlere imkan sağlayacak ve Türk bankaları arasında bir ilk olan Global Medium Term Notes (GMTN) programını kurmuştur.

Program kapsamında, Ekim 2013 döneminde yurtdışında satılmak üzere nominal tutarı 500 milyon ABD Doları, tefat tarihi 31 Ekim 2018 olan sabit faizli, 5 yıl vadeli ve 6 ayda bir kupon ödemesi, getiri oranı %5,149 ve kupon oranı %5,00 olan tahvil ihracı gerçekleştirilmiştir. Söz konusu işleme yaklaşık 13 kat yatırımcı talebi gelmiş ve özellikle T.C. Hazine Müsteşarlığı tarafından gerçekleştirilen tahvil işlemleri henüz tutulduğunda, Türkiye'nin işlem büyüklüğüne göre en çok talep gören tahvil ihracı gerçekleştirilmiştir.

Ayrıca program kapsamında Haziran/2013 tarihinden itibaren 11 ayrı banka ile 52 tahsisli satış işlemi (private placement) gerçekleştirilmiştir. İşlemler çeşitli para birimlerinde (ABD Doları, EUR ve İsviçre Frangı) ve 3 ay, 6 ay, 1 yıl ve 2 yıl vadelerle gerçekleştirilmiş olup, Haziran ayı itibarıyla toplamda 1.495 milyon ABD Doları



SAĞ YATIRIM MENKUL DEĞERLER A.Ş.  
Akt. Mak. Etiler/Beşiktaş/İstanbul  
K:204 Blok:1 Kat:10 İstanbul 34398  
Tic. Sic. No: 27777 Zic. Sic. No: 27777  
www.vakifbank.com.tr  
İstanbul Ticaret Sicil No: 20130  
Sermayesi: 1.000.000.000 TL  
Kırtasiye No: 0-212-084-590007

03 Aralık 2014  
Sicil Numarası: 277644  
Ticaret Sicil No: 20130  
Ticari Sicil No: 27777  
Etiler/Beşiktaş/İstanbul  
K:204 Blok:1 Kat:10  
Sermayesi: 1.000.000.000 TL  
Kırtasiye No: 0-212-084-590007

esleğinde tahvili satış yapılmıştır. İşlemlerin çok büyük kısmı ülkemizde ilk defa tamamen Asyeli yatırımlarla gerçekleştirilmiştir.

Haziran 2014 döneminde VakıfBank'ın özkaynakları %10,14'lük artışla 13.735 milyon TL olarak gerçekleşmiştir. Özkaynakların toplam pasifler içindeki payı ise % 9,56'dır.

2014 yılı Haziran ayında VakıfBank net dönem kârı %26,74'lük düşüşle 692 milyon TL olarak gerçekleşmiştir. Net dönem kârı düşüşünde; bir önceki yılın aynı dönemine göre %18,90 oranında düşüş gösteren net ücret ve komisyon gelirleri ve %78,42 oranında artan faiz giderleri etkili olmuştur. Aynı dönemde net faiz gelirleri %17,16 ve kredi ve diğer alacaklar değer düşüş karşılığı %21,71 oranında düşüş göstermiştir.

Bu dönemde, faiz gelirleri %23,35, faiz giderleri %78,42 oranında artmıştır. Bunun sonucunda da 2013 yılsonunda %208,2 olan faiz gelirlerinin faiz giderlerini karşılama oranı 2014 yılı Haziran ayı itibarıyla %165,1 olarak gerçekleşmiştir. Aynı dönemde; diğer faaliyet gelirleri %38,89 oranında, diğer faaliyet giderleri ise %15,95 oranında artmıştır.

esleğinde tahvili satış yapılmıştır. İşlemlerin çok büyük kısmı ülkemizde ilk defa tamamen Asyeli yatırımlarla gerçekleştirilmiştir.

Eylül 2014 döneminde VakıfBank'ın özkaynakları %12'lik artışla 13.968 milyon TL olarak gerçekleşmiştir. Özkaynakların toplam pasifler içindeki payı ise % 9,17'dir.

2014 yılı Eylül ayında VakıfBank net dönem kârı %9,87'lik düşüşle 1.077 milyon TL olarak gerçekleşmiştir. Net dönem kârı düşüşünde; bir önceki yılın aynı dönemine göre %60,79 oranında artan faiz giderleri etkili olmuştur. Aynı dönemde net faiz gelirleri %7,66 ve kredi ve diğer alacaklar değer düşüş karşılığı %12,07 oranında düşüş göstermiştir.

Bu dönemde, faiz gelirleri %23,74, faiz giderleri %60,79 oranında artmıştır. Bunun sonucunda da 2013 yılsonunda %208,3 olan faiz gelirlerinin faiz giderlerini karşılama oranı 2014 yılı Eylül ayı itibarıyla %167,7 olarak gerçekleşmiştir. Aynı dönemde; diğer faaliyet gelirleri %36,71 oranında, diğer faaliyet giderleri ise %16,16 oranında artmıştır.

VAKIF YATIRIM MENKUL DEĞERLER A.Ş.  
Meriç Mah. Etiler/Beşiktaş/İstanbul  
P.25K Blok No: 25 Kat: Kat: 5 34395 İSTANBUL  
Tic. Sic. No: 275317 Faiz No: (212) 382 24 20  
www.vakifyatirim.com.tr  
Yatırımcı Tutarları İçin: 382 24 20  
Bilgi İçin Kurumlar: 382 24 20  
Merkezi Tel: 0-212-3823-3000/17




03 Aralık 2014

Solih Numanlı 778444  
Ticaret Bakanlığı Tükiye Vakıflar Bankası T.A.O.  
Ticaret Sicil No: 275317 Saraybaşı Mahallesi  
Etiler/Beşiktaş/İstanbul  
Kıbrıs No: 157115/15  
www.vakifbank.com.tr



Güneş Sigorta A.Ş. (%)	150.000.000	54.572.801	36,35	-14.362.156	Vakıf Finans Yatırım Hizmetleri A.Ş.	22.400.000	17.560.000	78,39	7.537.637
Vakıf Finansal Kiralama A.Ş.	65.000.000	38.162.933	58,71	3.257.000	Güneş Sigorta A.Ş.	150.000.000	54.572.801	36,35	4.630.257
Vakıfbank International AG	202.353.000	182.567.700	90,00	15.280.114	Vakıf Finansal Kiralama A.Ş.	65.000.000	38.162.933	58,71	953.000
Taksim Otellerlik A.Ş.	269.256.687	157.323.603	51,00	-188.696	Vakıfbank International AG	201.222.000	181.099.800	90,00	24.486.921
Vakıf Yatırım Menkul Değerler A.Ş.	35.000.000	34.630.000	99,00	2.579.758	Taksim Otellerlik A.Ş.	334.256.687	170.474.253	51,00	6.080.093
Vakıf Gayrimenkul Yatırım Ortaklığı A.Ş.	203.319.794	78.689.843	38,70	5.430.507	Vakıf Yatırım Menkul Değerler A.Ş.	35.000.000	34.630.000	99,00	2.834.854
Vakıf Enerji ve Madencilik A.Ş. (%)	85.000.223	55.675.000	65,50	181.725	Vakıf Gayrimenkul Yatırım Ortaklığı A.Ş.	203.319.794	78.689.843	38,70	14.464.595
Vakıf Pazarcılar Sanayi ve Ticaret A.Ş.	30.241.439	20.966.063	69,53	3.264.602	Vakıf Enerji ve Madencilik A.Ş. (%)	85.000.223	55.675.000	65,50	-576.839
Vakıf Menkul Kıymet Yat. Ort. A.Ş.	15.000.000	1.763.098	11,75	-91.276	Vakıf Pazarcılar Sanayi ve Ticaret A.Ş.	30.241.439	20.966.063	69,53	5.046.237
Vakıf Gayrimenkul Değerleme A.Ş.	7.000.000	3.800.000	54,29	3.089.395	Vakıf Menkul Kıymet Yat. Ort. A.Ş.	15.000.000	1.763.098	11,75	-319.751
Vakıf Portföy Yönetimi A.Ş.	3.000.000	2.999.988	99,99	1.227.371	Vakıf Gayrimenkul Değerleme A.Ş.	7.000.000	3.800.000	54,29	4.961.714
Tesfiye Halinde World Vakıf UBB LTD.	1.061.300	870.266	82,00	-2.673.742	Vakıf Portföy Yönetimi A.Ş.	3.000.000	2.999.988	99,99	1.913.331
Bankacılığa Kart Merkezi A.Ş.	14.000.000	1.357.483	9,70	3.980.332	Tesfiye Halinde World Vakıf UBB LTD.	1.138.600	933.652	82,00	-4.248.599
Güçbirliği Holding A.Ş.	50.000.000	21.059	0,07	-1.602.055	Bankacılığa Kart Merkezi A.Ş.	14.000.000	1.357.483	9,70	7.882.054



03 Aralık 2014

ŞİŞİ Numarası: 179444  
Ticaret Unvanı: Dünya Vakıflar Gayrimenkul Yatırım Menkul Değerleri A.Ş. / Dünya Vakıflar Gayrimenkul Yatırım Menkul Değerleri A.Ş. / East Securities  
Kıbrıs / 1517 / KIBRIS  
www.vakifmenkul.com.tr

VAKIF YATIRIM MENKUL DEĞERLERİ  
A.Ş. Menkul Değerler Yatırım Ortaklığı  
Etiler Sok. No: 3 Kat: 3 Beşiktaş / İstanbul / Türkiye  
Tic. Sic. No: 273093 / Mersis No: 083300525000010000000001  
Büyükdere Kurumlar V.D. Yatırımcılar  
Mersis No: 083300525000010000000001



Göçmenlik Hizmetleri A.Ş.	30.000.000	21.059	0,07	-5.555.612
Teknikbank-İzmirli Takas ve Sakl Bank A.Ş.	600.000.000	26.235.000	4,37	-1.519.175
İzmir Entansiyonel Otelcilik A.Ş.	120.000	6.000	5,00	876.000
Kibris Vakıflar Bankası LTD.	40.000.000	6.000.000	15,00	15.409.355
Kredi Kayıt Bürosu A.Ş.	7.425.000	675.000	9,09	6.054.735
Kredi Garanti Fonu A.Ş.	240.000.000	4.210.526	1,75	87.089.009
Roketsan Roket Sanayi ve Ticaret A.Ş.(**)	147.052.861	14.604.149	9,93	214.599.000
Türkiye Sınai ve Kalkınma Bankası A.Ş.(**)	1.500.000.000	125.662.246	8,38	

(\*) Şirketin verileri Bankamız konsolide raporunda Aralık/2015 verileri olması nedeniyle, Haziran/2014 Raporlarından temin edilmiştir.

(\*\*) Şirketlerin verileri Bankamız konsolide raporunda Haziran/2014 verileri olması nedeniyle, Eylül/2014 Raporlarından temin edilmiştir.

GRUP ŞİRKETİ	Finansal İştirak ve Bağlı Ortaklıklar	Finansal İştirak ve Bağlı Ortaklıklar	Finansal İştirak ve Bağlı Ortaklıklar	Finansal İştirak ve Bağlı Ortaklıklar	Finansal İştirak ve Bağlı Ortaklıklar	Finansal İştirak ve Bağlı Ortaklıklar	Finansal İştirak ve Bağlı Ortaklıklar	Finansal İştirak ve Bağlı Ortaklıklar	Finansal İştirak ve Bağlı Ortaklıklar	Finansal İştirak ve Bağlı Ortaklıklar	Finansal İştirak ve Bağlı Ortaklıklar
GRUP ŞİRKETİ	Finansal İştirak ve Bağlı Ortaklıklar	Finansal İştirak ve Bağlı Ortaklıklar	Finansal İştirak ve Bağlı Ortaklıklar	Finansal İştirak ve Bağlı Ortaklıklar	Finansal İştirak ve Bağlı Ortaklıklar	Finansal İştirak ve Bağlı Ortaklıklar	Finansal İştirak ve Bağlı Ortaklıklar	Finansal İştirak ve Bağlı Ortaklıklar	Finansal İştirak ve Bağlı Ortaklıklar	Finansal İştirak ve Bağlı Ortaklıklar	Finansal İştirak ve Bağlı Ortaklıklar
GRUP ŞİRKETİ	Finansal İştirak ve Bağlı Ortaklıklar	Finansal İştirak ve Bağlı Ortaklıklar	Finansal İştirak ve Bağlı Ortaklıklar	Finansal İştirak ve Bağlı Ortaklıklar	Finansal İştirak ve Bağlı Ortaklıklar	Finansal İştirak ve Bağlı Ortaklıklar	Finansal İştirak ve Bağlı Ortaklıklar	Finansal İştirak ve Bağlı Ortaklıklar	Finansal İştirak ve Bağlı Ortaklıklar	Finansal İştirak ve Bağlı Ortaklıklar	Finansal İştirak ve Bağlı Ortaklıklar
Vakıf Emeklilik A.Ş.	Bireysel Emeklilik faaliyetlerini sürdürmektedir	59,90	75,30	1.267.529	80.671	6,70					
V Finans Factoring Hizmetleri A.Ş.	Her türlü Factoring hizmeti	78,39	86,97	169.626	40.108	3,087					

Teknikbank-İzmirli Takas ve Sakl Bank A.Ş.(*)	600.000.000	26.235.000	4,37	66.776.000
İzmir Entansiyonel Otelcilik A.Ş.	120.000	6.000	5,00	-1.519.175
Kibris Vakıflar Bankası LTD.	40.000.000	6.000.000	15,00	876.000
Kredi Kayıt Bürosu A.Ş.	7.425.000	675.000	9,09	15.409.355
Kredi Garanti Fonu A.Ş.	240.000.000	4.210.526	1,75	6.054.735
Roketsan Roket Sanayi ve Ticaret A.Ş.	147.052.861	14.604.149	9,93	87.089.009
Türkiye Sınai ve Kalkınma Bankası A.Ş.(**)	1.500.000.000	125.662.246	8,38	214.599.000

(\*) Şirketin verileri Bankamız konsolide raporunda Aralık/2015 verileri olması nedeniyle, Haziran/2014 Raporlarından temin edilmiştir.

(\*\*) Şirketlerin verileri Bankamız konsolide raporunda Haziran/2014 verileri olması nedeniyle, Eylül/2014 Raporlarından temin edilmiştir.

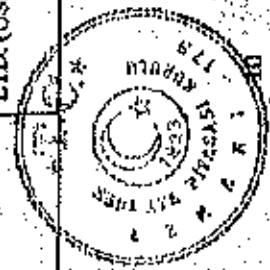
GRUP ŞİRKETİ	Finansal İştirak ve Bağlı Ortaklıklar	Finansal İştirak ve Bağlı Ortaklıklar	Finansal İştirak ve Bağlı Ortaklıklar	Finansal İştirak ve Bağlı Ortaklıklar	Finansal İştirak ve Bağlı Ortaklıklar	Finansal İştirak ve Bağlı Ortaklıklar	Finansal İştirak ve Bağlı Ortaklıklar	Finansal İştirak ve Bağlı Ortaklıklar	Finansal İştirak ve Bağlı Ortaklıklar	Finansal İştirak ve Bağlı Ortaklıklar	Finansal İştirak ve Bağlı Ortaklıklar
GRUP ŞİRKETİ	Finansal İştirak ve Bağlı Ortaklıklar	Finansal İştirak ve Bağlı Ortaklıklar	Finansal İştirak ve Bağlı Ortaklıklar	Finansal İştirak ve Bağlı Ortaklıklar	Finansal İştirak ve Bağlı Ortaklıklar	Finansal İştirak ve Bağlı Ortaklıklar	Finansal İştirak ve Bağlı Ortaklıklar	Finansal İştirak ve Bağlı Ortaklıklar	Finansal İştirak ve Bağlı Ortaklıklar	Finansal İştirak ve Bağlı Ortaklıklar	Finansal İştirak ve Bağlı Ortaklıklar
GRUP ŞİRKETİ	Finansal İştirak ve Bağlı Ortaklıklar	Finansal İştirak ve Bağlı Ortaklıklar	Finansal İştirak ve Bağlı Ortaklıklar	Finansal İştirak ve Bağlı Ortaklıklar	Finansal İştirak ve Bağlı Ortaklıklar	Finansal İştirak ve Bağlı Ortaklıklar	Finansal İştirak ve Bağlı Ortaklıklar	Finansal İştirak ve Bağlı Ortaklıklar	Finansal İştirak ve Bağlı Ortaklıklar	Finansal İştirak ve Bağlı Ortaklıklar	Finansal İştirak ve Bağlı Ortaklıklar
Vakıf Emeklilik A.Ş.	Bireysel Emeklilik faaliyetlerinde bulunmaktadır	59,90	75,30	1.267.529	80.671	6,70					
V Finans Factoring Hizmetleri A.Ş.	Her türlü Factoring hizmeti	78,39	86,97	169.626	40.108	3,087					

03 Nisan 2014

Saati Numarası: 377644  
Ticaret Unvanı: Türkiye Vakıflar Bankası T.A.O.  
Ticaret Sicil No: 270903  
Eski Sicil No: 270903  
Kısa Adres: 10710/15000  
Eski Adres: 10710/15000

YATIRIM MENKUL DEĞERLER A.Ş.  
Açık Halka Yatırım Menkul Değerler A.Ş.  
Kıbrıs Bulvarı No: 15 Kat: 1501  
Tel: 0 312 448 88 88  
E-posta: www.vakifemeklilik.com.tr  
Mersis No: 082200082500001

Güncel Sigorta A.Ş.	Sigortacılık	36.35	36.35	541.935	102.417	9.31	V.Finans Factoring Hizmetleri A.Ş.	Her türlü Factoring Hizmetleri	74.39	86.97	199.724	39.022	2.346(*)
Vakıf Finansal Kiralama A.Ş.	Her türlü leasing işlemleri	58.71	64.40	583.592	52.971	4.527	Güncel Sigorta A.Ş.	Sigortacılık	36.35	36.35	500.497	102.288	5.31
Vakıfbank International AG (EURO)	Bonövecilik	90.00	90.00	1.277.146	173.042	-	Vakıf Finansal Kiralama A.Ş.	Her türlü leasing işlemleri	58.71	64.40	503.885	42.276	3.38
Vakıf Yatırım Menkul Değerler A.Ş.	Sermaye Piyasası araçları faaliyetlerinde bulunmak	99.00	99.46	147.448	35.627	0.68(*)	Vakıfbank International AG (EURO)	Bonövecilik	90.00	90.00	1.153.169	165.700	-
Vakıf Gayrimenkul Yatırım Ortaklığı A.Ş.	Gayrimenkul portföy işletmeciliği	38.70	40.64	253.282	252.459	1.51	Vakıf Yatırım Menkul Değerler A.Ş.	Sermaye Piyasası araçları faaliyetlerinin de bulunmak	99.00	99.44	151.060	33.320	0.49(*)
Vakıf Menkul Kıymet Yatırım Ortaklığı A.Ş.	Menkul Kıymet Portföy İşletmeciliği	11.75	21.77	6.237	6.064	2.69	Vakıf Gayrimenkul Yatırım Ortaklığı A.Ş.	Gayrimenkul portföy işletmeciliği	38.70	40.64	239.980	239.289	1.31(*)
Vakıf Portföy Yönetimi A.Ş.	Portföy Yöneticiliği yapmak	99.99	99.99	5.342	5.248	2.91	Vakıf Menkul Kıymet Yatırım Ortaklığı A.Ş.	Menkul Kıymet Portföy İşletmeciliği	11.75	21.77	5.685	5.192	2.68
Tasfiye Halinde World Vakıf UBB (USD)	Uluslararası bankacılık birimi olarak faaliyetinde bulunmak (tasfiye halinde)	82.00	85.24	609	-22.942	-	Vakıf Portföy Yönetimi A.Ş.	Portföy Yöneticiliği yapmak	99.99	99.99	5.331	5.192	2.99
							Tasfiye Halinde World Vakıf UBB LTD. (USD)	Tasfiye halinde	82.00	85.24	503	-25.548	-



03 Nisan 2014

VAKIF YATIRIM MENKUL DEĞERLER A.Ş.  
Akent Mah. Etiler/Beşiktaş/İstanbul  
P.20A Blok Kat:10 Kat:10 Kat:10 Kat:10 Kat:10  
Tic. Sic. No: 271785/00001  
KURUMUN BAŞKANLIĞI  
Mühür No: 04222-00001-000017

Sicil Numarası: 2778444  
Ticaret Unvanı: Vakıf Yatırım Menkul Değerler A.Ş.  
Ticaret Sicil Numarası: 271785/00001  
Eski Sicil Numarası: 271785/00001  
KURUMUN BAŞKANLIĞI  
Mühür No: 04222-00001-000017

Handwritten signature and initials.

TAKASBANK İstanbul Takas ve Saklama Bankası A.Ş.	Takas ve saklama hizmetleri ile yatırım bankacılığı faaliyetleri yapılmak	4,37	2,216,395	352,089	2,216,395	4,37	4,37	4,37	2,312,114	341,088
Kıbrıs Vakıflar Bankası LTD.	Bankacılık	15,00	342,194	31,950	342,194	15,00	15,00	15,00	339,628	29,065
Kredi Garami Fonu A.Ş.	Kredi kefalet vermek	1,75	132,936	131,066	132,936	1,75	1,75	1,75	126,123	125,993
Türkiye Sınai ve Kalkınma Bankası A.Ş.	Bankacılık	3,38	6.799.606	1.651.712	6.799.606	3,38	3,38	3,38	6.676.820	1.062,16

30.06.2014 tarihi itibarıyla; 1 USD = 2,1226 TL ve 1 EURO = 2,8979 TL

30.06.2014 tarihi itibarıyla; 1 EURO = 1,3653 USD

(Merkez Bankası Döviz Alış kurunu uygulanmıştır.)

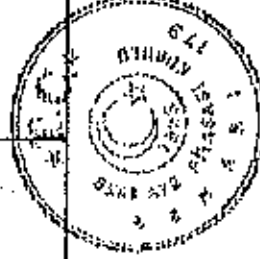
(\*) Mart dönemine ait Pazar paylarını göstermektedir.

30.09.2014 tarihi itibarıyla; 1 USD = 2,2772 TL ve 1 EURO = 2,8746 TL

30.09.2014 tarihi itibarıyla; 1 EURO = 1,2624 USD

(Merkez Bankası Döviz Alış kurunu uygulanmıştır.)

(\*) Haziran dönemine ait Pazar paylarını göstermektedir.




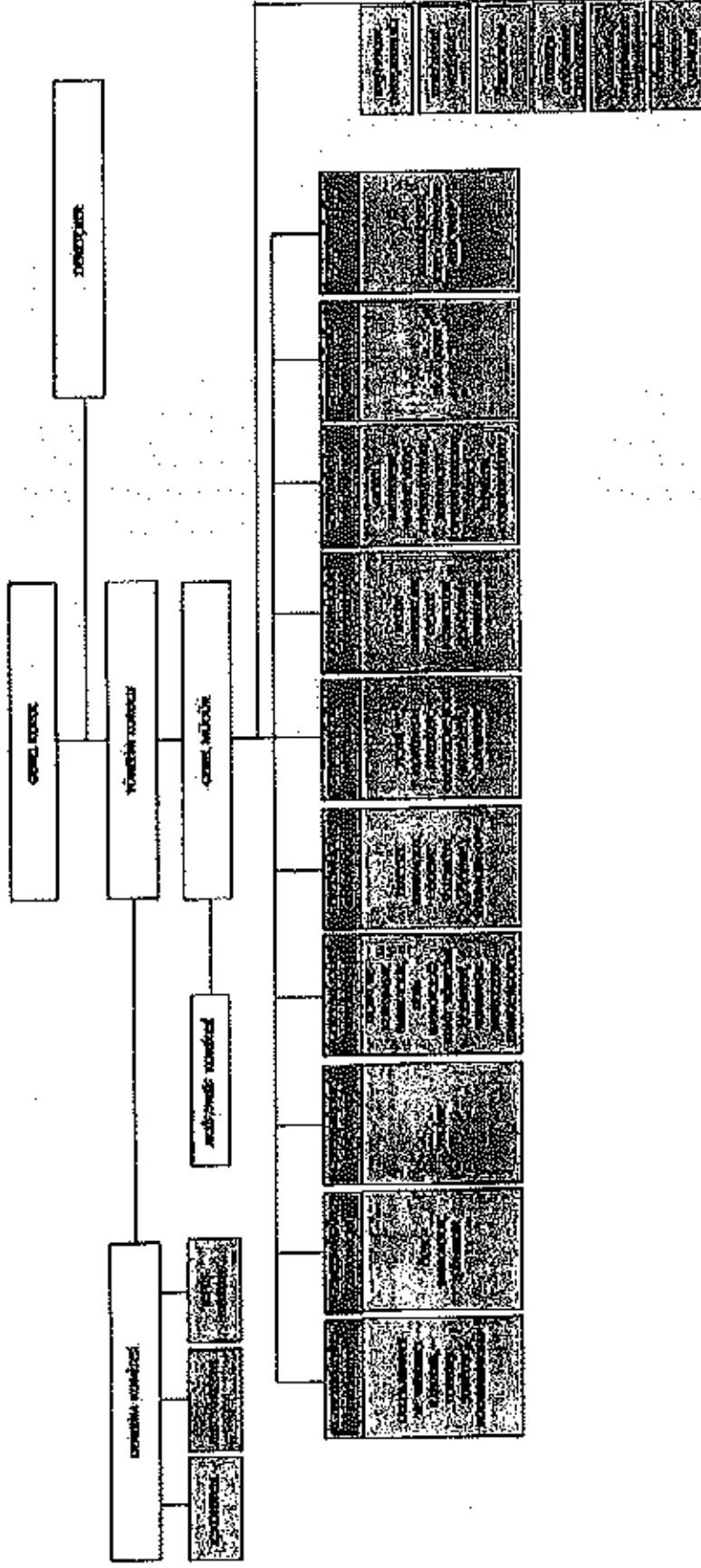
03 Aralık 2014

YATIRIM MENKUL DEĞERLER A.Ş.  
Araçlar, Emlak ve Gayrimenkul Yatırım Yatırımcıları Derneği (YATIRIM MENKUL DEĞERLER A.Ş.)  
Etiler, Beşiktaş, İstanbul / Türkiye  
Ticaret Sicil No: 270900 / Şirket Sicil No: 270900 / Mersis No: 34030000000000000000  
Ticaret Sicil No: 270900 / Şirket Sicil No: 270900 / Mersis No: 34030000000000000000  
Kıbrıs No: 8-42200-00000000000000000000

ŞİŞİ Numarası: 77644  
Ticari Unvan: Türkiye Vakıflar Bankası A.Ş.  
Ticaret Sicil No: 270900 / Şirket Sicil No: 270900 / Mersis No: 34030000000000000000  
Ticari Adres: Sımsıkçı Mahallesi  
Etiler, Beşiktaş, İstanbul / Türkiye  
Kıbrıs No: 8-42200-00000000000000000000  
www.vfbank.com.tr

Madde 10.1. İhracatın genel organizasyon yapısını aşağıdaki şekilde güncellenmiştir.

Eski Şekli



03 Aralık 2014

VAKUF YATIRIM MENKUL DEĞERLER  
A.Ş. Menk. Yat. Kur. No: 2007/125  
2-Şişli Blok No: 2 Kat: 12  
Tic. Sic. No: 273997/Şirket Sic. No: 273997/Şirket Sic. No: 273997  
www.vakufyatirim.com.tr  
Kuruluş Tarihi: 02.08.2007  
Sicil Sicil No: 273997/Şirket Sic. No: 273997  
Mersis No: 0802003895000017

Sicil Numarası: 273997  
Ticaret Unvanı: Türkiye Vakıfları Yatırım Menkul Değerler A.Ş.  
Ticari Sicil No: 273997/Şirket Sicil No: 273997  
Eski Sicil No: 273997/Şirket Sicil No: 273997  
Kısa Adı: VAKUF YATIRIM MENKUL DEĞERLER A.Ş.  
www.vakufbank.com.tr

