

**YÜKSELEN ÇELİK A.Ş.**  
**31 ARALIK 2018, 31 ARALIK 2017 VE 31 ARALIK 2016**  
**TARİHLERİNDE SONA EREN**  
**YILLARA AİT FİNANSAL TABLOLAR VE**  
**ÖZEL BAĞIMSIZ DENETÇİ RAPORU**

**YÜKSELEN ÇELİK ANONİM ŞİRKETİ**  
**31 ARALIK 2018 TARİHİNDE SONA EREN DÖNEME AİT**  
**FİNANSAL TABLOLARIN İÇERDİKLERİ**

**İÇİNDEKİLER**

**SAYFA**

<b>BAĞIMSIZ DENETÇİ RAPORU</b>	
<b>FİNANSAL DURUM TABLOSU</b> .....	<b>1-2</b>
<b>KAR VEYA ZARAR TABLOSU</b> .....	<b>3</b>
<b>DİĞER KAPSAMLI GELİR TABLOSU</b> .....	<b>4</b>
<b>ÖZKAYNAK DEĞİŞİM TABLOSU</b> .....	<b>5</b>
<b>NAKİT AKIŞ TABLOSU</b> .....	<b>6</b>
1. ŞİRKETİN ORGANİZASYONU VE FAALİYET KONUSU .....	7
2. FİNANSAL TABLOLARIN SUNUMUNA İLİŞKİN ESASLAR .....	7
3. İŞLETME BİRLEŞMELERİ .....	22
4. DİĞER İŞLETMELERDEKİ PAYLAR .....	22
5. BÖLÜMLERE GÖRE RAPORLAMA .....	22
6. NAKİT VE NAKİT BENZERLERİ .....	22
7. FİNANSAL YATIRIMLAR .....	22
8. FİNANSAL BORÇLAR .....	23
9. DİĞER FİNANSAL YÜKÜMLÜLÜKLER .....	23
10. TİCARİ ALACAK VE BORÇLAR .....	24
11. DİĞER ALACAK VE BORÇLAR .....	25
12. TÜREV ARAÇLAR .....	25
13. STOKLAR .....	26
14. CANLI VARLIKLAR .....	26
15. PEŞİN ÖDENMİŞ GİDERLER VE ERTELENMİŞ GELİRLER .....	26
16. ÖZKAYNAK YÖNTEMİ İLE DEĞERLENEN YATIRIMLAR .....	26
17. YATIRIM AMAÇLI GAYRİMENKULLER .....	27
18. MADDİ DURAN VARLIKLAR .....	28
19. MADDİ OLMAYAN DURAN VARLIKLAR .....	30
20. ÇALIŞANLARA SAĞLANAN FAYDALAR KAPSAMINDA BORÇLAR .....	31
21. DEVLET TEŞVİK VE YARDIMLARI .....	31
22. KISA VADELİ KARŞILIKLAR .....	31
23. TAHHÜTLER .....	33
24. UZUN VADELİ KARŞILIKLAR .....	33
25. CARİ DÖNEM VERGİSİ İLE İLGİLİ VARLIKLAR VE BORÇLAR .....	33
26. DİĞER VARLIK VE YÜKÜMLÜLÜKLER .....	34
27. ÖZKAYNAKLAR .....	34
28. HASILAT VE SATIŞLARIN MALİYETİ .....	36
29. GENEL YÖNETİM GİDERLERİ VE PAZARLAMA, SATIŞ VE DAĞITIM GİDERLERİ .....	36
30. NİTELİKLERİNE GÖRE GİDERLER .....	36
31. ESAS FAALİYETLERDEN DİĞER GELİRLER / GİDERLER .....	37
32. YATIRIM FAALİYETLERİNDEN GELİRLER / GİDERLER .....	37
33. FİNANSMAN GELİRLERİ / GİDERLERİ .....	38
34. SATIŞ AMACIYLA ELDE TUTULAN DURAN VARLIKLAR VE DURDURULAN FAALİYETLER .....	38
35. GELİR VERGİLERİ .....	39
36. PAY BAŞINA KAZANÇ .....	41
37. İLİŞKİLİ TARAFLAR AÇIKLAMALARI .....	41
38. FİNANSAL ARAÇLARDAN KAYNAKLANAN RİSKLERİN NİTELİĞİ VE DÜZEYİ .....	42
39. FİNANSAL ARAÇLAR (GERÇEĞE UYGUN DEĞER AÇIKLAMALARI VE FİNANSAL RİSKTEN KORUNMA MUHASEBESİ ÇERÇEVESİNDEKİ AÇIKLAMALAR) .....	49
40. BİLANÇO TARİHİNDEN SONRAKİ OLAYLAR .....	50
41. FİNANSAL TABLOLARI ÖNEMLİ ÖLÇÜDE ETKİLEYEN YA DA FİNANSAL TABLOLARIN AÇIK, YORUMLANABİLİR VE ANLAŞILABİLİR OLMASI AÇISINDAN AÇIKLANMASI GEREKLİ OLAN DİĞER HUSUSLAR .....	50

## ÖZEL BAĞIMSIZ DENETÇİ RAPORU

**Yükselen Çelik Anonim Şirketi**  
Yönetim Kurulu'na;

### Finansal Tabloların Bağımsız Denetimi

#### Görüş

Yükselen Çelik Anonim Şirketi ("Yükselen Çelik" veya "Şirket"), 31 Aralık 2018, 2017 ve 2016 tarihli finansal durum tablosu ile aynı tarihlerde sona eren hesap dönemlerine ait; kâr veya zarar ve diğer kapsamlı gelir tablosu, özkaynak değişim tablosu ve nakit akış tablosu ile önemli muhasebe politikalarının özeti de dâhil olmak üzere finansal tablo dipnotlarından oluşan finansal tablolarını denetlemiş bulunuyoruz.


Görüşümüze göre ilişikteki finansal tablolar, Şirket'in 31 Aralık 2018, 2017 ve 2016 tarihleri itibarıyla finansal durumunu ve aynı tarihlerde sona eren hesap dönemine ait finansal performansını ve nakit akışlarını, Türkiye Muhasebe Standartlarına (TMS'lere) uygun olarak tüm önemli yönleriyle gerçeğe uygun bir biçimde sunmaktadır.

#### Görüşün Dayanağı

Yaptığımız bağımsız denetim, Kamu Gözetimi, Muhasebe ve Denetim Standartları Kurumu (KGK) tarafından yayımlanan Türkiye Denetim Standartlarının bir parçası olan Bağımsız Denetim Standartlarına (BDS'lere) uygun olarak yürütülmüştür. Bu Standartlar kapsamındaki sorumluluklarımız, raporumuzun *Bağımsız Denetçinin Finansal Tabloların Bağımsız Denetimine İlişkin Sorumlulukları* bölümünde ayrıntılı bir şekilde açıklanmıştır. KGK tarafından yayımlanan Bağımsız Denetçiler için Etik Kurallar (Etik Kurallar) ile finansal tabloların bağımsız denetimiyle ilgili mevzuatta yer alan etik hükümlere uygun olarak Şirket'ten bağımsız olduğumuzu beyan ederiz. Etik Kurallar ve mevzuat kapsamındaki etiğe ilişkin diğer sorumluluklar da tarafımızca yerine getirilmiştir. Bağımsız denetim sırasında elde ettiğimiz bağımsız denetim kanıtlarının, görüşümüzün oluşturulması için yeterli ve uygun bir dayanak oluşturduğuna inanıyoruz.

#### Kilit Denetim Konuları

Kilit denetim konuları, mesleki muhakememize göre cari döneme ait finansal tabloların bağımsız denetiminde en çok önem arz eden konulardır. Kilit denetim konuları, bir bütün olarak finansal tabloların bağımsız denetimi çerçevesinde ve finansal tablolara ilişkin görüşümüzün oluşturulmasında ele alınmış olup, bu konular hakkında ayrı bir görüş bildirmiyoruz.



www.gureli.com.tr

**Merkez Ofisi**  
Spine Tower Büyükdere Cad.  
59. Sok. No:243 Kat:25-26  
Maslak 34398 Sarıyer/İstanbul  
T : 444 9 475 (0212) 285 01 50  
F : (0212) 285 03 40-43  
gym@gureli.com.tr

**Ankara Ofisi**  
ASO Kule Atatürk Bulvarı  
No:193 Kat:9 06680  
Kavaklıdere/Ankara  
T : (0312) 466 84 20  
F : (0312) 466 84 21  
gymankara@gureli.com.tr

**Antalya Ofisi**  
Fener Mah. 1964 Sok. No:36  
K:1 D:4 Kemal Erdoğan Apt.  
Muratpaşa/Antalya  
T : (0242) 324 30 14  
F : (0242) 324 30 15  
gymantalya@gureli.com.tr

**İzmir Ofisi**  
Atatürk Cad. Ekim Apt.  
No:174/1 Kat:5 D:9  
Alsancak/İzmir  
T : (0232) 421 21 34  
F : (0232) 421 21 87  
gymizmir@gureli.com.tr


**Trakya Ofisi**  
Des'ofis  
Yavuz Mahallesi Şaraphane Cad.  
No:33/1 Ofis No: 302-303  
Süleymanpaşa/Tekirdağ  
T : (0282) 261 25 30 - 261 62 56  
F : (0282) 261 83 22  
gymtrakya@gureli.com.tr

**Bursa Ofisi**  
Odunluk Mah. Akademi Cad.  
Zeno İş Merkezi D Blok Kat:7  
D:31 Nilüfer / Bursa  
T : (0224) 451 27 10  
F : (0224) 451 27 79  
gymbursa@gureli.com.tr

**Eskişehir Ofisi**  
Hoşnudiye Mah. 732. Sk. No:44  
Ete Plaza Kat:5 D:10  
Tepebaşı/Eskişehir  
T : (0222) 220 09 09  
F : (0222) 220 48 48  
gymeskişehir@gureli.com.tr

Ticari Alacaklar	
Finansal Tablolara İlişkin Dipnot 2.5 ve 6'ya bakınız.	
Kilit Denetim Konusu	Denetimimizde Konunun Nasıl Ele Alındığı
<p>Ticari alacaklar Şirket'in aktif büyüklüğünün önemli bir kısmını oluşturmaktadır. Şirket yönetimi ticari alacaklarla ilgili şüpheli ticari alacak karşılığı hesaplarırken bazı tahmin ve varsayımlar kullanmıştır. Şirket'in kullanmış olduğu bu tahmin ve varsayımların değerlendirilmesi, ticari alacakların bakiyelerinin doğrulanması ve ticari alacakların reeskontunun hesaplanması tarafımızca kilit bir denetim konusu olarak değerlendirilmiştir.</p>	<p>Denetim prosedürlerimiz Ticari Alacaklar'ın doğruluğunu sorgulamak üzerine tasarlanmıştır.</p> <p>Tasarladığımız denetim prosedürlerimizin bir parçası olarak;</p> <ul style="list-style-type: none"><li>- Değer düşüklüğüne uğramış ticari alacaklar için ayrılması gereken karşılıkların tespiti, hesaplanması, kayıtlara alınması, takip edilmesi ve tahsil edilmesi süreçleri test edilmiş ve,</li><li>- Ticari alacakların reeskont çalışmaları temin edilmiş hesaplanan vadeler ve kullanılan reeskont oranları,</li><li>- Ticari Alacaklar'ın detay listesi temin edilerek, Şirket'in kayıtlarında yer alan Ticari Alacaklar bakiyesini oluşturan alıcı firmalarla yazılı mutabakatlar yapılmış veya alternatif method uygulanarak bilanço tarihi sonrasındaki ödemeler ile kontrol edilmiştir. Uzun süreden beri tahsil edilmeyen alacaklar mevcut ise nedenleri araştırılmıştır.</li></ul> <p>Şirket'in ticari alacaklardaki değer düşüklüğü hesaplanması da ayrıca tarafımızca değerlendirilmiştir.</p>

Stoklar	
Finansal Tablolara İlişkin Dipnot 2.5 ve 9'a bakınız.	
Kilit Denetim Konusu	Denetimimizde Konunun Nasıl Ele Alındığı
<p>Stoklar, Mali Tablolarda maliyetin ya da net gerçekleşebilir değerinin düşük olanı ile değerlendirilmektedir.</p> <p>Şirket stokların maliyetinin hesaplamasında hareketli ağırlıklı ortalama maliyet yöntemini uygulamaktadır.</p> <p>Şirket maliyet hesaplaması, stok değer düşüklüğü politikası, stok değer düşüklüğü karşılığının</p>	<p>Denetim prosedürlerimiz stokların net gerçekleşebilir değerini ve değer düşüklüğü hesaplamalarını sorgulamak üzerine tasarlanmıştır.</p> <p>Tasarladığımız denetim prosedürlerimizin bir parçası olarak;</p> <ul style="list-style-type: none"><li>- Genel ya da ürün bazında brüt satış karındaki değişiklikler ışığında net gerçekleşebilir değer</li></ul>



belirlenmesi ve stokların değerlendirilmesi tarafımızca kilit bir denetim konusu olarak değerlendirilmiştir.

karşılıklarına ihtiyaç olup olmadığı,

- Bilanço tarihi sonrası dönemde satış faturası örnekleri incelenmiş ve bu faturalardaki birim fiyatlar bilanço dönemindeki birim fiyatlar ile karşılaştırılarak,

- Stok kalemleri yaşlandırma çalışmasına tabi tutularak önceki dönemlerden devir gelen satış kabiliyetini kaybetmiş hareketsiz stok olup olmadığı incelenerek,

- Satışların maliyetinin satışlara oranını, stok devir hızını ve satışların maliyetini tablosunu önceki dönem oran ve tutarlar ile karşılaştırarak,

- Şirket'in maliyet hesaplaması örnek olarak seçilen stok kartları yeniden hesaplanarak,

- Şirket'in stok değer düşüklüğü çalışması temin edilmiş ve

değerlendirilmiştir.

Hasılat

Finansal Tablolara İlişkin Dipnot 2.5 ve 19'a bakınız.

**Kilit Denetim Konusu**

**Denetimimizde Konunun Nasıl Ele Alındığı**

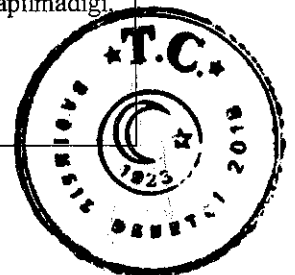
Gelirlerin kayıt edilmesi, gelirin zamanında ve doğru bir şekilde tespit edilmesi açısından kilit bir denetim konusu olarak değerlendirilmiştir.

Denetim prosedürlerimiz Hasılatların kaydedilmesinin doğruluğunu sorgulamak üzerine tasarlanmıştır.

Tasarladığımız denetim prosedürlerimizin bir parçası olarak;

- Hasılat sürecine ilişkin Şirket'in satış ve teslimat prosedürleri incelenerek ve gözlemlenerek,

- Prosedürlerimiz risk ve mülkiyetin devredilmemiş olduğu durumları da kapsayacak şekilde genişletilmiş olup örneklem olarak bazı satış işlemlerinin fatura ve irsaliye tarihi, ambar çıkış ve teslim evrakları kontrol edilerek fiili teslimin bilanço tarihi öncesi yapıp yapılmadığı,



	<p>- TFRS 15 Müşteri Sözleşmelerinden Hasılat standard kapsamında;</p> <p>a)Müşteri ile yapılan sözleşmelerin tanımlanması,</p> <p>b)Sözleşmede yer alan edim yükümlülüklerinin tanımlanması,</p> <p>c)İşlem bedellerinin belirlenmesi,</p> <p>d)İşlem bedelinin edim yükümlülüklerine dağıtımı ve</p> <p>e)Hasılatın kaydı</p> <p>açısından,</p> <p>- Sene sonunu takip eden dönemde gerçekleşen iadelere maddi doğrulama prosedürleri uygulanarak, yıl içerisinde hasılatın uygun şekilde kayıtlara alınıp alınmadığı,</p> <p>değerlendirilmiştir.</p>
--	--

#### Yönetimin ve Üst Yönetimden Sorumlu Olanların Finansal Tablolara İlişkin Sorumlulukları

Şirket yönetimi; finansal tabloların TMS'lere uygun olarak hazırlanmasından, gerçeğe uygun bir biçimde sunumundan ve hata veya hile kaynaklı önemli yanlışlık içermeyecek şekilde hazırlanması için gerekli gördüğü iç kontrolden sorumludur.


Finansal tabloları hazırlarken yönetim; Şirket'in sürekliliğini devam ettirme kabiliyetinin değerlendirilmesinden, gerektiğinde süreklilikle ilgili hususları açıklamaktan ve Şirket'i tasfiye etme ya da ticari faaliyeti sona erdirmeye niyeti ya da mecburiyeti bulunmadığı sürece işletmenin sürekliliği esasını kullanmaktan sorumludur.

Üst yönetimden sorumlu olanlar, Şirket'in finansal raporlama sürecinin gözetiminden sorumludur.

#### Bağımsız Denetçinin Finansal Tabloların Bağımsız Denetimine İlişkin Sorumlulukları

Bir bağımsız denetimde, biz bağımsız denetçilerin sorumlulukları şunlardır:

Amacımız, bir bütün olarak finansal tabloların hata veya hile kaynaklı önemli yanlışlık içerip içermediğine ilişkin makul güvence elde etmek ve görüşümüzü içeren bir bağımsız denetçi raporu düzenlemektir. BDS'lere uygun olarak yürütülen bir bağımsız denetim sonucunda verilen makul güvence; yüksek bir güvence seviyesidir ancak, var olan önemli bir yanlışlığın her zaman tespit edileceğini garanti etmez. Yanlışlıklar hata veya hile kaynaklı olabilir. Yanlışlıkların, tek başına veya toplu olarak, finansal tablo kullanıcılarının bu tablolara istinaden alacakları ekonomik kararları etkilemesi makul ölçüde bekleniyorsa bu yanlışlıklar önemli olarak kabul edilir.




BDS'lere uygun olarak yürütülen bağımsız denetimin gereği olarak, bağımsız denetim boyunca mesleki muhakememizi kullanmakta ve mesleki şüphecilüğimizi sürdürmekteyiz. Tarafımızca ayrıca:

- Finansal tablolardaki hata veya hile kaynaklı "önemli yanlışlık" riskleri belirlenmekte ve değerlendirilmekte; bu risklere karşılık veren denetim prosedürleri tasarlanmakta ve uygulanmakta ve görüşümüze dayanak teşkil edecek yeterli ve uygun denetim kanıtı elde edilmektedir. (Hile; muvazaa, sahtekârlık, kasıtlı ihmal, gerçeğe aykırı beyan veya iç kontrol ihlali fiillerini içerebildiğinden, hile kaynaklı önemli bir yanlışlığı tespit edememe riski, hata kaynaklı önemli bir yanlışlığı tespit edememe riskinden yüksektir.)
- Şirket'in iç kontrolünün etkinliğine ilişkin bir görüş bildirmek amacıyla değil ama duruma uygun denetim prosedürlerini tasarlamak amacıyla denetimle ilgili iç kontrol değerlendirilmektedir.
- Yönetim tarafından kullanılan muhasebe politikalarının uygunluğu ile yapılan muhasebe tahminlerinin ve ilgili açıklamaların makul olup olmadığı değerlendirilmektedir.
- Elde edilen denetim kanıtlarına dayanarak, Şirket'in sürekliliğini devam ettirme kabiliyetine ilişkin ciddi şüphe oluşturabilecek olay veya şartlarla ilgili önemli bir belirsizliğin mevcut olup olmadığı hakkında ve yönetimin işletmenin sürekliliği esasını kullanmasının uygunluğu hakkında sonuca varılmaktadır. Önemli bir belirsizliğin mevcut olduğu sonucuna varmamız hâlinde, raporumuzda, finansal tablolardaki ilgili açıklamalara dikkat çekmemiz ya da bu açıklamaların yetersiz olması durumunda olumlu görüş dışında bir görüş vermemiz gerekmektedir. Vardığımız sonuçlar, bağımsız denetçi raporu tarihine kadar elde edilen denetim kanıtlarına dayanmaktadır. Bununla birlikte, gelecekteki olay veya şartlar Şirket'in sürekliliğini sona erdirebilir.
- Finansal tabloların, açıklamalar dâhil olmak üzere, genel sunumu, yapısı ve içeriği ile bu tabloların, temelini oluşturan işlem ve olayları gerçeğe uygun sunumu sağlayacak şekilde yansıtıp yansıtmadığı değerlendirilmektedir.

Diğer hususların yanı sıra, denetim sırasında tespit ettiğimiz önemli iç kontrol eksiklikleri dâhil olmak üzere, bağımsız denetimin planlanan kapsamı ve zamanlaması ile önemli denetim bulgularını üst yönetimden sorumlu olanlara bildirmekteyiz.

Bağımsızlığa ilişkin etik hükümlere uygunluk sağladığımızı üst yönetimden sorumlu olanlara bildirmiş bulunmaktayız. Ayrıca bağımsızlık üzerinde etkisi olduğu düşünülebilecek tüm ilişkiler ve diğer hususlar ile varsa, ilgili önlemleri üst yönetimden sorumlu olanlara iletmiş bulunmaktayız.



Üst yönetimden sorumlu olanlara bildirilen konular arasından, cari döneme ait finansal tabloların bağımsız denetiminde en çok önem arz eden konuları yani kilit denetim konularını belirlemekteyiz. Mevzuatın konunun kamuya açıklanmasına izin vermediği durumlarda veya konuyu kamuya açıklamanın doğuracağı olumsuz sonuçların, kamuya açıklamanın doğuracağı kamu yararını aşacağıın makul şekilde beklendiği oldukça istisnai durumlarda, ilgili hususun bağımsız denetçi raporumuzda bildirilmemesine karar verebiliriz.

Bu bağımsız denetimi yürütüp sonuçlandıran sorumlu denetçi Metin Etkin'dir.

**GÜRELİ YEMİNLİ MALİ MÜŞAVİRLİK VE BAĞIMSIZ DENETİM HİZMETLERİ A.Ş.**  
An Independent Member of **BAKER TILLY INTERNATIONAL**

İstanbul, 31 Ocak 2019



Metin Etkin  
Sorumlu Ortak Başdenetçi

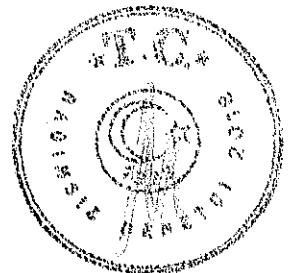


**YÜKSELEN ÇELİK ANONİM ŞİRKETİ****31 ARALIK 2018 TARİHİ İTİBARIYLA****FİNANSAL DURUM TABLOSU**

(Tüm Tutarlar, Türk Lirası olarak gösterilmiştir)

<b>VARLIKLAR</b>	<b>Notlar</b>	<b>Bağımsız Denetimden Geçmiş Cari Dönem 31.12.2018</b>	<b>Bağımsız Denetimden Geçmiş Önceki Dönem 31.12.2017</b>	<b>Bağımsız Denetimden Geçmiş Önceki Dönem 31.12.2016</b>
<b>Dönen Varlıklar</b>		<b>101.669.225</b>	<b>103.733.548</b>	<b>58.014.893</b>
Nakit ve Nakit Benzerleri	Not.6	684.289	263.912	236.990
Finansal Yatırımlar	Not.7	-	-	-
Ticari Alacaklar	Not.10	40.446.438	58.022.495	31.199.809
- İlişkili Olmayan Taraflardan Ticari Alacaklar	Not.10	40.446.438	58.022.495	31.199.809
- İlişkili Taraflardan Ticari Alacaklar	Not.10,37	-	-	-
Diğer Alacaklar	Not.11	10.385	4.831	447.554
- İlişkili Olmayan Taraflardan Diğer Alacaklar	Not.11	5.885	4.831	4.554
- İlişkili Taraflardan Diğer Alacaklar	Not.11,37	4.500	-	443.000
Türev Araçlar	Not.12	-	-	-
Stoklar	Not.13	59.746.842	35.429.704	24.509.109
Canlı Varlıklar	Not.14	-	-	-
Peşin Ödenmiş Giderler	Not.15	752.021	9.500.805	1.610.026
Cari Dönem Vergisi İle İlgili Varlıklar	Not.25	-	-	-
Diğer Dönen Varlıklar	Not.26	29.250	511.801	11.405
<b>Toplam</b>		<b>101.669.225</b>	<b>103.733.548</b>	<b>58.014.893</b>
Satış Amacıyla Elde Tutulan Duran Varlıklar	Not.34			
<b>Duran Varlıklar</b>		<b>28.108.514</b>	<b>22.576.001</b>	<b>22.936.113</b>
Ticari Alacaklar	Not.10	-	-	-
- İlişkili Olmayan Taraflardan Ticari Alacaklar	Not.10	-	-	-
- İlişkili Taraflardan Ticari Alacaklar	Not.10,37	-	-	-
Diğer Alacaklar	Not.11	13.981	13.981	13.981
- İlişkili Olmayan Taraflardan Diğer Alacaklar	Not.11	13.981	13.981	13.981
- İlişkili Taraflardan Diğer Alacaklar	Not.11,37	-	-	-
Finansal Yatırımlar	Not.7	-	-	-
Türev Araçlar	Not.12	-	-	-
Özkaynak Yöntemiyle Değerlenen Yatırımlar	Not.16	-	-	-
Canlı Varlıklar	Not.14	-	-	-
Yatırım Amaçlı Gayrimenkuller	Not.17	26.490.000	20.500.000	19.000.000
Maddi Duran Varlıklar	Not.18	1.565.626	2.018.126	1.798.547
Maddi Olmayan Duran Varlıklar	Not.19	38.907	43.894	41.172
- Diğer Maddi Olmayan Duran Varlıklar		38.907	43.894	41.172
- Şerefiye		-	-	-
Peşin Ödenmiş Giderler	Not.15	-	-	-
Ertelenmiş Vergi Varlığı	Not.35	-	-	2.082.413
Diğer Duran Varlıklar	Not.26	-	-	-
<b>TOPLAM VARLIKLAR</b>		<b>129.777.739</b>	<b>126.309.549</b>	<b>80.951.006</b>

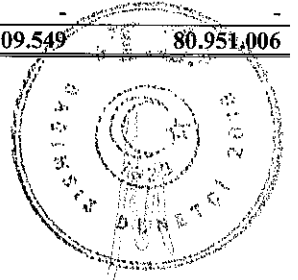
İlişik açıklayıcı dipnotlar bu tabloların ayrılmaz bir parçasıdır.



**YÜKSELEN ÇELİK ANONİM ŞİRKETİ**  
**31 ARALIK 2018 TARİHİ İTİBARIYLA**  
**FİNANSAL DURUM TABLOSU**  
(Tüm Tutarlar, Türk Lirası olarak gösterilmiştir)

KAYNAKLAR	Notlar	Bağımsız	Bağımsız	Bağımsız
		Denetimden Geçmiş Cari Dönem 31.12.2018	Denetimden Geçmiş Önceki Dönem 31.12.2017	Denetimden Geçmiş Önceki Dönem 31.12.2016
<b>Kısa Vadeli Yükümlülükler</b>		<b>48.975.609</b>	<b>84.899.064</b>	<b>46.494.211</b>
Kısa Vadeli Borçlanmalar	Not.8	10.456.877	38.348.800	22.454.627
Uzun Vadeli Borçlanmaların Kısa Vadeli Kısımları	Not.8	17.668.700	10.704.215	6.982.432
Diğer Finansal Yükümlülükler	Not.9	-	-	-
Ticari Borçlar	Not.10	15.234.501	33.751.787	10.069.323
- İlişkili Olmayan Taraflara Ticari Borçlar	Not.10	15.234.501	33.692.774	10.060.393
- İlişkili Taraflara Ticari Borçlar	Not.10,37	-	59.013	8.930
Finans Sektörü Faaliyetlerinden Borçlar		-	-	-
Çalışanlara Sağlanan Faydalar Kapsamında Borçlar	Not.20	360.589	147.098	90.015
Diğer Borçlar	Not.11	4.090.378	1.589.649	407.504
- İlişkili Olmayan Taraflara Diğer Borçlar	Not.11	523.496	353.383	360.988
- İlişkili Taraflara Diğer Borçlar	Not.11,37	3.566.882	1.236.266	46.516
Türev Araçlar	Not.12	-	-	-
Devlet Teşvik ve Yardımları	Not.21	-	-	-
Ertelenmiş Gelirler	Not.15	463.534	281.961	6.490.310
Dönem Karı Vergi Yükümlülüğü	Not.35	701.030	11.189	-
Kısa Vadeli Karşılıklar	Not.22,24	-	64.365	-
- Diğer Kısa Vadeli Karşılıklar	Not.22	-	-	-
- Çalışanlara Sağlanan Faydalara İlişkin Karş.	Not.24	-	64.365	-
Diğer Kısa Vadeli Yükümlülükler	Not.26	-	-	-
<b>Toplam</b>		<b>48.975.609</b>	<b>84.899.064</b>	<b>46.494.211</b>
Satış Amacıyla Elde Tutulan Duran Varlıklara İlişkin Yük.	Not.34	-	-	-
<b>Uzun Vadeli Yükümlülükler</b>		<b>20.275.488</b>	<b>4.609.628</b>	<b>6.905.452</b>
Uzun Vadeli Borçlanmalar	Not.8	15.706.042	3.782.702	6.222.348
Diğer Finansal Yükümlülükler	Not.9	-	-	-
Ticari Borçlar	Not.10	-	-	-
Diğer Borçlar	Not.11	-	198.646	416.842
- İlişkili Olmayan Taraflara Diğer Borçlar	Not.11	-	198.646	416.842
- İlişkili Taraflara Diğer Borçlar	Not.11,37	-	-	-
Türev Araçlar	Not.12	-	-	-
Devlet Teşvik ve Yardımları	Not.21	-	-	-
Ertelenmiş Gelirler	Not.15	-	-	-
Uzun Vadeli Karşılıklar	Not.22,24	335.489	296.534	266.262
- Diğer Uzun Vadeli Karşılıklar	Not.22	-	-	-
- Çalışanlara Sağlanan Faydalara İlişkin Karşılıklar	Not.24	335.489	296.534	266.262
Cari Dönem Vergisi ile İlgili Borçlar	Not.25	-	-	-
Ertelenmiş Vergi Yükümlülüğü	Not.35	4.233.957	331.746	-
Diğer Uzun Vadeli Yükümlülükler	Not.26	-	-	-
<b>ÖZKAYNAKLAR</b>		<b>60.526.642</b>	<b>36.800.857</b>	<b>27.551.343</b>
<b>Ana Ortaklığa Ait Özkaynaklar</b>	Not.27	<b>60.526.642</b>	<b>36.800.857</b>	<b>27.551.343</b>
Ödenmiş Sermaye		30.500.000	30.500.000	30.500.000
Kar veya Zararda Yeniden Sınıflandırılmayacak Birikmiş Diğer Kapsamlı Gelirler veya Giderler		1.050.606	1.062.480	1.111.702
Kar veya Zararda Yeniden Sınıflandırılacak Birikmiş Diğer Kapsamlı Gelirler veya Giderler		-	-	-
Kardan Ayrılan Kısıtlanmış Yedekler		335.120	284.429	282.651
Geçmiş Yıllar Kar / Zararları		4.456.558	(4.544.788)	(696.298)
Net Dönem Karı / Zararı		24.184.358	9.498.736	(3.646.712)
<b>Kontrol Gücü Olmayan Paylar</b>		-	-	-
<b>TOPLAM KAYNAKLAR</b>		<b>129.777.739</b>	<b>126.309.549</b>	<b>80.951.006</b>


İlişik açıklayıcı dipnotlar bu tabloların ayrılmaz bir parçasıdır.



**YÜKSELEN ÇELİK ANONİM ŞİRKETİ**  
**01 OCAK-31 ARALIK 2018 DÖNEMİNE AİT**  
**KAR VEYA ZARAR TABLOSU**  
(Tüm Tutarlar, Türk Lirası olarak gösterilmiştir)

	Notlar	Bağımsız Denetimden Geçmiş Cari Dönem 01.01.2018 31.12.2018	Bağımsız Denetimden Geçmiş Önceki Dönem 01.01.2017 31.12.2017	Bağımsız Denetimden Geçmiş Önceki Dönem 01.01.2016 31.12.2016
Hasılat	Not.28	123.748.089	98.081.806	52.604.478
Satışların Maliyeti (-)	Not.28	(84.315.180)	(77.044.951)	(43.494.796)
<b>BRÜT KAR / (ZARAR)</b>		<b>39.432.909</b>	<b>21.036.855</b>	<b>9.109.682</b>
Pazarlama, Satış ve Dağıtım Giderleri (-)	Not.29,30	(4.036.315)	(2.763.778)	(2.199.105)
Genel Yönetim Giderleri (-)	Not.29,30	(2.943.049)	(2.731.420)	(3.266.553)
Esas Faaliyetlerden Diğer Gelirler	Not.31	17.468.755	8.356.464	3.623.980
Esas Faaliyetlerden Diğer Giderler (-)	Not.31	(8.993.688)	(6.054.948)	(5.782.828)
<b>ESAS FAALİYET KAR / (ZARARI)</b>		<b>40.928.612</b>	<b>17.843.173</b>	<b>1.485.176</b>
Özkaynak Yöntemiyle Değerlenen Yatırımların Kar / Zararlarındaki Paylar	Not.16	-	-	-
Yatırım Faaliyetlerinden Gelirler	Not.32	6.591.276	1.800.589	274.253
Yatırım Faaliyetlerinden Giderler (-)	Not.32	(531.579)	(251.123)	-
<b>FİNANSMAN GELİR GİDERİ ÖNCESİ FAALİYET KAR/ZARARI</b>		<b>46.988.309</b>	<b>19.392.639</b>	<b>1.759.429</b>
Finansal Gelirler	Not.33	412.933	55.013	18.056
Finansal Giderler (-)	Not.33	(17.156.900)	(7.344.059)	(6.136.695)
<b>SÜRDÜRÜLEN FAALİYETLER VERGİ ÖNCESİ KARI / (ZARARI)</b>		<b>30.244.342</b>	<b>12.103.593</b>	<b>(4.359.210)</b>
Sürdürülen Faaliyetler Vergi Gelir / (Gideri)		(6.059.984)	(2.604.857)	712.498
- Dönem Vergi Gelir / (Gideri)		(2.127.980)	(225.453)	(84.067)
- Ertelenmiş Vergi Gelir / (Gideri)	Not.35	(3.932.004)	(2.379.404)	796.565
<b>SÜRDÜRÜLEN FAALİYETLER DÖNEM KARI / (ZARARI)</b>		<b>24.184.358</b>	<b>9.498.736</b>	<b>(3.646.712)</b>
<b>DURDURULAN FAALİYETLER</b>		-	-	-
Durdurulan Faaliyetler Vergi Sonrası Dönem Karı / (Zararı)		-	-	-
<b>DÖNEM KARI / (ZARARI)</b>		<b>24.184.358</b>	<b>9.498.736</b>	<b>(3.646.712)</b>
Dönem Kar / Zararının Dağılımı		24.184.358	9.498.736	(3.646.712)
Kontrol Gücü Olmayan Paylar		-	-	-
Ana Ortaklık Payları		24.184.358	9.498.736	(3.646.712)
<b>Pay Başına Kazanç</b>	Not.36			
Sürdürülen Faaliyetlerden Pay Başına Kazanç		0,7929	0,3114	0,1196
Durdurulan Faaliyetlerden Pay Başına Kazanç		-	-	-


İlişik açıklayıcı dipnotlar bu tabloların ayrılmaz bir parçasıdır



**YÜKSELEN ÇELİK ANONİM ŞİRKETİ**  
**01 OCAK-31 ARALIK 2018 DÖNEMİNE AİT**  
**DiĞER KAPSAMLI GELİR TABLOSU**  
(Tüm Tutarlar, Türk Lirası olarak gösterilmiştir)

		Bağımsız Denetimden Geçmiş Cari Dönem	Bağımsız Denetimden Geçmiş Önceki Dönem	Bağımsız Denetimden Geçmiş Önceki Dönem
	Notlar	01.01.2018 31.12.2018	01.01.2017 31.12.2017	01.01.2016 31.12.2016
<b>DÖNEM KAR / ZARARI</b>	<b>Not.36</b>	<b>24.184.358</b>	<b>9.498.736</b>	<b>(3.646.712)</b>
<b>DiĞER KAPSAMLI GELİRLER</b>				
<b>Kar veya Zararda Yeniden Sınıflandırılmayacaklar</b>				
Maddi Duran Varlık Yeniden Değerleme Artışları/Azalışları		(11.874)	(49.222)	(7.687)
Maddi Olmayan Duran Varlık Yeniden Değerleme Artışları/Azalışları		-	-	-
Tanımlanmış Fayda Planları Yeniden Ölçüm Kazançları/(Kayıpları)	Not.24	(15.223)	(14.467)	(9.609)
Özkaynak Yöntemi ile Değerlenen Yatırımların Diğer Kapsamlı Gelirinden Kar/Zararda Sınıflandırılmayacak Paylar		-	-	-
Yeniden Değerleme ve Ölçüm Kazanç/Kayıpları		-	-	-
Kar veya Zararda Yeniden Sınıflandırılmayacak Diğer Kapsamlı Gelire İlişkin Vergiler	Not.35	3.349	(34.755)	1.922
- Dönem Vergi Geliri/Gideri		-	-	-
- Ertelenmiş Vergi Geliri/Gideri	Not.35	3.349	(34.755)	1.922
<b>Kar veya Zararda Yeniden Sınıflandırılacaklar</b>				
Yabancı Para Çevrim Farkları		-	-	-
Satılmaya Hazır Finansal Varlıkların Yeniden Değerleme ve/veya Sınıflandırma Kazançları/Kayıpları		-	-	-
Nakit Akış Riskinden Korunma Kazançları/Kayıpları		-	-	-
Yurtdışındaki İşletmeye İlişkin Yatırım Riskinden Korunma Kazançları/Kayıpları		-	-	-
Emeklilik planlarından aktüeryal kazanç ve kayıplar		-	-	-
Özkaynak Yöntemi ile değerlendirilen yatırımların diğer kapsamlı gelirinden kar/zararda sınıflandırılacak paylar		-	-	-
Diğer kapsamlı gelir kalemlerine ilişkin vergi gelir/gideri		-	-	-
Kar veya Zararda Yeniden Sınıflandırılacak Diğer Kapsamlı Gelire İlişkin Vergiler		-	-	-
- Dönem Vergi Geliri/Gideri		-	-	-
- Ertelenmiş Vergi Geliri/Gideri		-	-	-
<b>DiĞER KAPSAMLI GELİR (VERGİ SONRASI)</b>		<b>(11.874)</b>	<b>(49.222)</b>	<b>(7.687)</b>
<b>TOPLAM KAPSAMLI GELİR</b>		<b>24.172.484</b>	<b>9.449.514</b>	<b>(3.654.399)</b>
<b>Toplam Kapsamlı Gelirin Dağılımı:</b>				
Kontrol Gücü Olmayan Paylar		-	-	-
Ana Ortaklık Payları		24.172.484	9.449.514	(3.654.399)

İlişik açıklayıcı dipnotlar bu tabloların ayrılmaz bir parçasıdır



**YÜKSELEN ÇELİK ANONİM ŞİRKETİ**  
**01 OCAK-31 ARALIK 2018 DÖNEMİNE AİT**  
**ÖZKAYNAK DEĞİŞİM TABLOSU**

Bağımsız Denetimden Geçmiş Cari Dönem	Dipnot Referansları	Ödenmiş Sermaye	Kar veya Zararda Yeniden Sınıflandırılmayacak Birikmiş Diğer Kapsamlı Gelirler ve Giderler				Birikmiş Karlar		Ana Ortaklığa Ait Özkaynaklar
			Planları Yeniden Tanımlanmış Fayda	Değerleme ve Sınıflandırma	Kardan Ayrılan Kısıtlanmış Yedekler	Geçmiş Yıllar Kar/Zararları	Net Dönem Kar /Zararı		
<b>1 Ocak 2018 (Dönem Başı)</b>	27	30.500.000	(61.855)	1.124.335	284.429	(4.544.788)	9.498.736	36.800.857	
Transferler	27	-	-	-	50.691	9.448.045	(9.498.736)	-	
Temettü	-	-	-	-	-	(352.942)	-	(352.942)	
TFRS 9 Politika Değişikliği Sebebiyle Etki (Net)	-	-	-	-	-	(93.757)	-	(93.757)	
Sermaye Artırımı	27	-	-	-	-	-	-	-	
Toplam Kapsamlı Gelir	27	-	(11.874)	-	-	-	24.184.358	24.172.484	
- Diğer Kapsamlı Gelir/Gider	27	-	(11.874)	-	-	-	-	(11.874)	
- Net Dönem Kar/Zararı	27	-	-	-	-	-	24.184.358	24.184.358	
<b>31 Aralık 2018 (Dönem Sonu)</b>	27	30.500.000	(73.729)	1.124.335	335.120	4.456.558	24.184.358	60.526.642	

**Bağımsız Denetimden Geçmiş Önceki Dönem**

<b>1 Ocak 2017 (Dönem Başı)</b>	27	30.500.000	(50.571)	1.162.273	282.651	(696.298)	(3.646.712)	27.551.343
Transferler	27	-	-	-	1.778	(3.648.490)	3.646.712	-
Temettü	-	-	-	-	-	(200.000)	-	(200.000)
Sermaye Artırımı	27	-	-	-	-	-	-	-
Toplam Kapsamlı Gelir	27	-	(11.284)	(37.938)	-	-	9.498.736	9.449.514
- Diğer Kapsamlı Gelir/Gider	27	-	(11.284)	(37.938)	-	-	-	(49.222)
- Net Dönem Kar/Zararı	27	-	-	-	-	-	9.498.736	9.498.736
<b>31 Aralık 2017 (Dönem Sonu)</b>	27	30.500.000	(61.855)	1.124.335	284.429	(4.544.788)	9.498.736	36.800.857

**Bağımsız Denetimden Geçmiş Önceki Dönem**

<b>1 Ocak 2016 (Dönem Başı)</b>	27	30.500.000	(42.884)	1.162.273	216.483	(3.793.382)	3.163.252	31.205.742
Transferler	27	-	-	-	66.168	3.097.084	(3.163.252)	-
Temettü	-	-	-	-	-	-	-	-
Sermaye Artırımı	27	-	-	-	-	-	-	-
Toplam Kapsamlı Gelir	27	-	(7.687)	-	-	-	(3.646.712)	(3.654.399)
- Diğer Kapsamlı Gelir/Gider	27	-	(7.687)	-	-	-	-	(7.687)
- Net Dönem Kar/Zararı	27	-	-	-	-	-	(3.646.712)	(3.646.712)
<b>31 Aralık 2016 (Dönem Sonu)</b>	27	30.500.000	(50.571)	1.162.273	282.651	(696.298)	(3.646.712)	27.551.343

İlişik açıklanmış dipnotlar bu tabloların ayrılmaz bir parçasıdır.

31 Aralık 2018

**YÜKSELEN ÇELİK ANONİM ŞİRKETİ**  
**01 OCAK-31 ARALIK 2018 DÖNEMİNE AİT**  
**NAKİT AKIŞ TABLOSU**  
(Tüm Tutarlar, Türk Lirası olarak gösterilmiştir.)

Notlar	Bağımsız	Bağımsız	Bağımsız
	Denetimden Geçmiş Cari Dönem 01.01.2018 31.12.2018	Denetimden Geçmiş Önceki Dönem 01.01.2017 31.12.2017	Denetimden Geçmiş Önceki Dönem 01.01.2016 31.12.2016
<b>A) İŞLETME FAALİYETLERİNDEN NAKİT AKIŞLARI</b>	<b>11.285.441</b>	<b>(21.723.366)</b>	<b>4.021.416</b>
<b>DÖNEM KARI / (ZARARI)</b>	<b>24.184.358</b>	<b>9.498.736</b>	<b>(3.646.712)</b>
<b>Dönem Net Karı/Zararı Mutabakatı ile İlgili Düzeltmeler</b>	<b>9.882.608</b>	<b>6.964.192</b>	<b>7.177.430</b>
Amortisman ve İtfâ Gideri ile İlgili Düzeltmeler	Not:17,18,19 593.490	954.026	949.150
Değer Düşüklüğü (İptali) ile İlgili Düzeltmeler	1.359	(14.337)	2.674.987
Alacaklarda Değer Düşüklüğü (İptali) ile İlgili Düzeltmeler	Not:10 1.359	(14.337)	2.674.987
Karşılıklar ile İlgili Düzeltmeler	(40.633)	80.170	48.349
Çalışanlara Sağlanan Faydalara İlişkin Karşılıklar (İptali) ile İlgili Düzeltmeler	Not:24 (40.633)	80.170	48.349
Faiz (Gelirleri) ve Giderleri ile İlgili Düzeltmeler	7.976.739	3.985.516	3.310.115
Faiz Gelirleri ile İlgili Düzeltmeler	Not 32 (11.184.253)	(6.399.960)	(2.085.651)
Faiz Giderleri ile İlgili Düzeltmeler	Not 33 20.133.730	8.890.112	5.532.027
Vadeli Alimlerden Kaynaklanan Ertelenmiş Finansman Gideri	Not:10 (387.463)	1.368.096	(38.298)
Vadeli Satışlardan Kaynaklanan Kazanılmamış Finansman Geliri	Not:10 (585.275)	127.268	(97.963)
Gerçekleşmemiş Yabancı Para Çevrim Farkları ile İlgili Düzeltmeler	1.351.366	903.426	1.181.580
Gerçeğe Uygun Değer Kayıpları (Kazançları) ile İlgili Düzeltmeler	Not:35 (5.990.000)	(1.500.000)	(200.000)
Vergi Gelir Giderine İlişkin Düzeltmeler	Not:35 6.059.984	2.604.857	(712.498)
Duran Varlıkların Elden Çıkarılmasından Kaynaklanan Kayıplar (Kazançlar) ile İlgili Düzeltmeler	(69.697)	(49.466)	(74.253)
<b>İşletme Sermayesinde Gerçekleşen Değişimler</b>	<b>(12.484.262)</b>	<b>(28.677.613)</b>	<b>4.473.135</b>
Ticari Alacaklardaki Azalış (Artış) ile İlgili Düzeltmeler	18.039.772	(26.935.617)	(3.997.553)
İlişkili Olmayan Taraflardan Ticari Alacaklardaki Azalış (Artış)	Not:10 -	-	8.001
İlişkili Olmayan Taraflardan Ticari Alacaklardaki Azalış (Artış)	Not:10 18.039.772	(26.935.617)	(4.005.554)
Faaliyetlerle İlgili Diğer Alacaklardaki Azalış (Artış) ile İlgili Düzeltmeler	(5.554)	442.723	(441.647)
İlişkili Taraflardan Faaliyetlerle İlgili Diğer Alacaklardaki Azalış (Artış)	Not:11 (4.500)	443.000	(443.000)
İlişkili Olmayan Taraflardan Faaliyetlerle İlgili Diğer Alacaklardaki Azalış (Artış)	Not:11 (1.054)	(277)	1.353
Stoklardaki Azalışlar (Artışlar) ile İlgili Düzeltmeler	Not:13 (24.317.138)	(10.920.595)	4.411.561
Peşin Ödenmiş Giderlerdeki Azalış (Artış)	Not:14 8.748.784	(7.890.779)	(1.244.656)
Ticari Borçlardaki Artış (Azalış) ile İlgili Düzeltmeler	(18.129.823)	22.314.368	(2.888.523)
İlişkili Taraflara Ticari Borçlardaki Azalış (Artış)	Not:10 (59.013)	50.083	8.930
İlişkili Olmayan Taraflara Ticari Borçlardaki Azalış (Artış)	Not:10 (18.070.810)	22.264.285	(2.897.453)
Faaliyetlerle İlgili Diğer Borçlardaki Artış (Azalış) ile İlgili Düzeltmeler	2.302.083	963.949	294.888
İlişkili Taraflara Faaliyetlerle İlgili Diğer Borçlardaki Azalış (Artış)	Not:11 2.330.616	1.189.750	(196.665)
İlişkili Olmayan Taraflara Faaliyetlerle İlgili Diğer Borçlardaki Azalış (Artış)	Not:11 (28.533)	(225.801)	491.553
Çalışanlara Sağlanan Faydalar Kapsamında Borçlardaki Artış (Azalış)	213.491	57.083	9.910
Ertelenmiş Gelirlerdeki Artış Azalış	181.573	(6.208.349)	6.091.066
İşletme Sermayesinde Gerçekleşen Diğer Artış (Azalış) ile İlgili Düzeltmeler	Not:24, 26 482.550	(500.396)	2.238.089
<b>Faaliyetlerden Elde Edilen Nakit Akımları</b>	<b>21.582.704</b>	<b>(12.214.685)</b>	<b>8.003.853</b>
Vergi İadeleri (Ödemeleri)	Not:22 (1.438.139)	(214.264)	(84.067)
Ödenen Faiz	(8.859.124)	(9.294.417)	(3.898.370)
Alınan Faiz	-	-	-
<b>B) YATIRIM FAALİYETLERİNDEN KAYNAKLANAN NAKİT AKIŞLARI</b>	<b>(66.305)</b>	<b>(1.126.861)</b>	<b>54.013</b>
Maddi ve Maddi Olmayan Duran Varlıkların Satışından Kaynaklanan Nakit Girişleri	91.913	83.956	118.376
Maddi Duran Varlıkların Satışından Kaynaklanan Nakit Girişleri	Not:18 91.913	83.956	118.376
Maddi ve Maddi Olmayan Duran Varlıkların Alımından Kaynaklanan Nakit Çıkışları	(158.218)	(1.210.817)	(64.363)
Maddi Duran Varlıkların Alımından Kaynaklanan Nakit Çıkışları	Not:18 (155.718)	(1.200.095)	(51.932)
Maddi Olmayan Duran Varlıkların Alımından Kaynaklanan Nakit Çıkışları	Not:19 (2.500)	(10.722)	(12.431)
<b>C) FİNANSMAN FAALİYETLERİNDEN KAYNAKLANAN NAKİT AKIŞLARI</b>	<b>(10.798.759)</b>	<b>22.877.149</b>	<b>(4.652.805)</b>
Borçlanmadan Kaynaklanan Nakit Girişleri	Not:8 290.684.106	162.130.142	2.492.167
Borç Ödemelerine İlişkin Nakit Çıkışları	Not:8 (301.129.923)	(139.052.993)	(7.144.972)
Ödenen Temettüller	(352.942)	(200.000)	-
Yabancı Para Çevrim Farklarının Etkisinden Önce Nakit ve Nakit Benzerlerindeki Net Artış Azalış	420.377	26.922	(577.376)
<b>D) YABANCI PARA ÇEVİRİM FARKLARININ NAKİT VE NAKİT BENZERLERİ ÜZERİNDEKİ ETKİSİ</b>			
Nakit ve Nakit Benzerlerindeki Net Artış/Azalış	420.377	26.922	(577.376)
<b>E) DÖNEM BAŞI NAKİT VE NAKİT BENZERLERİ</b>	<b>263.912</b>	<b>236.990</b>	<b>814.366</b>
<b>DÖNEM SONU NAKİT VE NAKİT BENZERLERİ</b>	<b>684.289</b>	<b>263.912</b>	<b>236.990</b>
İlişik açıklayıcı dionotlar bu tabloların ayrılmaz bir parçasıdır.			



# YÜKSELEN ÇELİK ANONİM ŞİRKETİ

## 31 ARALIK 2018 TARİHİNDE SONA EREN DÖNEME AİT FİNANSAL TABLOLARA İLİŞKİN NOTLAR

(Tutarlar, aksi belirtilmedikçe, Türk Lirası ("TL") olarak gösterilmiştir)

### 1. ŞİRKET'İN ORGANİZASYONU VE FAALİYET KONUSU

Yükselen Çelik Anonim Şirketi ("Şirket") 20 Mart 1989 tarihinde İstanbul'da "Yükselen Çelik Ticaret Limited Şirketi" ünvanı ile kurulmuştur. Yükselen Çelik Ticaret Limited Şirketi, 7 Ocak 2013 tarihli ve 8230 sayılı Türkiye Ticaret Sicil Gazetesi'nde yapılan ünvan değişikliği ile Yükselen Çelik Anonim Şirketi adını almıştır.

Şirket' in esas faaliyet konusu makina, otomotiv, kalıp, demir çelik, gemi, inşaat ve demiryolu endüstrileri başta olmak üzere tüm sanayi kollarında kullanılmak üzere karbon, imalat, yapı, alaşımlı ve alaşımsız, takım paslanmaz, vasıflı ve vasıfsız her türlü demir çelik ürünlerinin üretimini, ithalatını, ihracatını, yurtiçi alım ve satımını yapmaktır.

Şirket'in kayıtlı olduğu adresi Osmangazi Mahallesi 2647 sokak No:34/1 Esenyurt İSTANBUL'dur.

İrtibat Bürosu 1:

Dudullu OSB Mahallesi DES- 1 Caddesi DES Sanayi Sitesi Ticaret Merkez Binası No:3/37 Ümraniye/İSTANBUL

İrtibat Bürosu 2:

AOSB Mahallesi 10022 Sokak No: 18 Çiğli/İZMİR

31 Aralık 2018 tarihi itibarıyla Şirket bünyesinde çalışan personel sayısı 34 kişidir. (31 Aralık 2017: 33 kişi, 31 Aralık 2016; 34 kişi).

31 Aralık 2018, 31 Aralık 2017 ve 31 Aralık 2016 tarihleri itibarıyla sermaye ve ortaklık yapısı aşağıdaki gibidir:

	31.12.2018		31.12.2017		31.12.2016	
	Pay Tutarı	Pay Yüzdeleri	Pay Tutarı	Pay Yüzdeleri	Pay Tutarı	Pay Yüzdeleri
Yüksel GÖKTÜRK	14.335.000	%47	14.335.000	%47	14.335.000	%47
Barış GÖKTÜRK	9.150.000	%30	9.150.000	%30	9.150.000	%30
Burak GÖKTÜRK	6.100.000	%20	6.100.000	%20	6.100.000	%20
Ferhan GÖKTÜRK	915.000	%3	915.000	%3	915.000	%3
<b>Toplam Sermaye</b>	<b>30.500.000</b>	<b>%100</b>	<b>30.500.000</b>	<b>%100</b>	<b>30.500.000</b>	<b>%100</b>

### 2. FİNANSAL TABLOLARIN SUNUMUNA İLİŞKİN ESASLAR

#### 2.1 Sunuma İlişkin Temel Esaslar

##### 2.1.1 Finansal Tabloların Hazırlanma ve Sunum Esasları

Şirket, yasal defterlerini ve kanuni finansal tablolarını Türk Ticaret Kanunu ("TTK") ve vergi mevzuatınca belirlenen muhasebe ilkelerine uygun olarak tutmakta ve hazırlamaktadır.

İlişikteki finansal tablolar Sermaye Piyasası Kurulu'nun ("SPK") 13 Haziran 2013 tarih ve 28676 sayılı Resmi Gazete'de yayımlanan Seri II, 14.1 No'lu "Sermaye Piyasasında Finansal Raporlamaya İlişkin Esaslar Tebliği" ("Tebliğ") hükümlerine uygun olarak hazırlanmış olup Tebliğin 5. Maddesine istinaden Kamu Gözetimi Muhasebe ve Denetim Standartları Kurumu ("KGK") tarafından yürürlüğe konulmuş olan Türkiye Muhasebe Standartları ile bunlara ilişkin ek ve yorumları ("TMS") esas alınmıştır.

İlişikteki finansal tablolar KGK tarafından 660 sayılı Kanun Hükmünde Kararnemenin ("KHK") 9. maddesinin (b) bendine dayanılarak geliştirilen 2 Haziran 2016 tarihli ve 30 sayılı KGK kararı ile onaylanan 2016 TMS taksonomisine uygun olarak hazırlanmıştır.

Şirket'in finansal tabloları faaliyette bulunduğu temel ekonomik çevrede geçerli olan fonksiyonel para birimi ile sunulmuştur. Şirket'in finansal durumu ve faaliyet sonuçları Şirket'in geçerli para birimi olan ve finansal tablolar



# YÜKSELEN ÇELİK ANONİM ŞİRKETİ

## 31 ARALIK 2018 TARİHİNDE SONA EREN DÖNEME AİT FİNANSAL TABLOLARA İLİŞKİN NOTLAR

(Tutarlar, aksi belirtilmedikçe, Türk Lirası ("TL") olarak gösterilmiştir)

için sunum birimi olan Türk Lirası cinsinden ifade edilmiştir. (Şirket'in finansal tablolarındaki rakamların kuruş haneleri tamsayıya yuvarlanmıştır.)

1 Ocak – 31 Aralık 2018 dönemine ait finansal tablolar, 30 Ocak 2019 tarihinde Yönetim Kurulu tarafından onaylanmıştır. Genel Kurul'un finansal tabloları değiştirme yetkisi bulunmaktadır.

### Yüksek Enflasyon Dönemlerinde Finansal Tabloların Düzeltilmesi

SPK, 17 Mart 2005 tarih ve ve 11/367 sayılı kararı ile, Türkiye'de faaliyette bulunan ve SPK Muhasebe Standartları'na uygun finansal tablo hazırlayan Şirketler için, 1 Ocak 2005 tarihinden itibaren geçerli olmak üzere enflasyon muhasebesi uygulamasının gerekli olmadığını ilan ettiği için bu tarihten itibaren Türkiye Muhasebe Standardı 29 "Yüksek Enflasyonist Ekonomilerde Finansal Raporlama"ya göre finansal tabloların hazırlanması ve sunumu uygulamasını sona erdirmiştir.

#### 2.1.2.Konsolidasyon Esasları

Şirket konsolidasyona tabi değildir.

#### 2.1.3 Netleştirme / Mahsup

Finansal varlıklar ve yükümlülükler, yasal olarak netleştirme hakkı var olması, net olarak ödenmesi veya tahsilin mümkün olması veya varlığın elde edilmesi ile yükümlülüğün yerine getirilmesinin eş zamanlı olarak gerçekleşebilmesi halinde, bilançoda net değerleri ile gösterilirler.

#### 2.1.4 Karşılaştırmalı Bilgiler ve Önceki Dönem Tarihli Finansal Tabloların Düzeltilmesi

Finansal durum ve performans trendlerinin tespitine imkan vermek üzere, Şirket'in finansal tabloları önceki dönemle karşılaştırmalı hazırlanmaktadır. Finansal tabloların kalemlerinin gösterimi veya sınıflandırılması değiştiğinde karşılaştırılabilirliği sağlamak amacıyla, önceki dönem mali tabloları da buna uygun olarak yeniden sınıflandırılır. Muhasebe tahminleri, güvenilir bilgilere ve makul tahmin yöntemlerine dayanılarak yapılır. Ancak, tahminin yapıldığı koşullarda değişiklik olması, yeni bir bilgi edinilmesi veya ilave gelişmelerin ortaya çıkması sonucunda tahminler gözden geçirilir. Muhasebe tahminindeki değişikliğin etkisi, yalnızca bir döneme ilişkinse, değişikliğin yapıldığı cari dönemde, gelecek dönemlere de ilişkinse, hem değişikliğin yapıldığı dönemde hem de gelecek dönemlerde, ileriye yönelik olarak, dönem karı veya zararının belirlenmesinde dikkate alınacak şekilde finansal tablolara yansıtılır. Cari dönem faaliyet sonucuna bir etkisi olan veya sonraki dönemlere etkisi olması beklenen muhasebe tahminindeki bir değişikliğin niteliği ve tutarı finansal tablo dipnotlarında, gelecek dönemlere ilişkin etkinin tahmininin mümkün olmadığı haller dışında açıklanır. Finansal durum ve performans trendlerinin tespitine imkan vermek üzere, Şirket'in finansal tabloları önceki dönemle karşılaştırmalı olarak hazırlanmaktadır.

Şirket, 1 Ocak 2018 tarihinde başlayan hesap döneminde TFRS 9 Finansal Araçlar ve TFRS 15 Müşteri Sözleşmelerinden Hasılat Standartlarını uygulamıştır.

TFRS 9 Finansal Araçlar Standardı uygulamasında Şirket, sınıflandırma ve ölçüm (değer düşüklüğü dahil) değişiklikleri ile ilgili önceki dönemlere ilişkin karşılaştırmalı bilgileri yeniden düzenlememesine izin veren muafiyetten yararlanmıştır. TFRS 9'un uygulanmasından kaynaklanan finansal varlıkların ve finansal yükümlülüklerin kayıtlı değerindeki farklılıklar 1 Ocak 2018 tarihi itibarıyla geçmiş yıllar karları içerisinde muhasebeleştirilmiştir.

TFRS 9 uygulamasının 31 Aralık 2018 tarihli özet finansal durum tablosu etkileri aşağıda sunulmuştur. Standartların uygulamasının özet diğer kapsamlı gelir tablosu ve özet konsolide nakit akış tablosuna önemli etkisi bulunmamaktadır.






# YÜKSELEN ÇELİK ANONİM ŞİRKETİ

## 31 ARALIK 2018 TARİHİNDE SONA EREN DÖNEME AİT FİNANSAL TABLOLARA İLİŞKİN NOTLAR

(Tutarlar, aksi belirtilmedikçe, Türk Lirası ("TL") olarak gösterilmiştir)

### Finansal Durum Tablosu

		31.12.2018	TFRS 9	31.12.2018
			Etkileri	(etkiler hariç)
<b>VARLIKLAR</b>				
<b>Dönen Varlıklar</b>		<b>101.669.225</b>		<b>101.790.785</b>
Nakit ve Nakit Benzerleri	Not.6	684.289		684.289
Finansal Yatırımlar	Not.7	-		-
Ticari Alacaklar	Not.10	40.446.438	121.560	40.567.998
Diğer Alacaklar	Not.11	10.385		10.385
Türev Araçlar	Not.12	-		-
Stoklar	Not.13	59.746.842		59.746.842
Canlı Varlıklar	Not.14	-		-
Peşin Ödenmiş Giderler	Not.15	752.021		752.021
Cari Dönem Vergisi İle İlgili Varlıklar	Not.25	-		-
Diğer Dönen Varlıklar	Not.26	29.250		29.250
<b>Toplam</b>		<b>101.669.225</b>		<b>101.790.785</b>
Satış Amacıyla Elde Tutulan Duran Varlıklar	Not.34	-		-
<b>Duran Varlıklar</b>		<b>28.108.514</b>		<b>28.108.514</b>
Ticari Alacaklar	Not.10	-		-
Diğer Alacaklar	Not.11	13.981		13.981
Finansal Yatırımlar	Not.7	-		-
Özkaynak Yöntemiyle Değerlenen Yatırımlar	Not.16	-		-
Yatırım Amaçlı Gayrimenkuller	Not.17	26.490.000		26.490.000
Maddi Duran Varlıklar	Not.18	1.565.626		1.565.626
Maddi Olmayan Duran Varlıklar	Not.19	38.907		38.907
Peşin Ödenmiş Giderler	Not.15	-		-
Ertelemiş Vergi Varlığı	Not.35	-		-
Diğer Duran Varlıklar	Not.26	-		-
<b>TOPLAM VARLIKLAR</b>		<b>129.777.739</b>	<b>121.560</b>	<b>129.899.299</b>

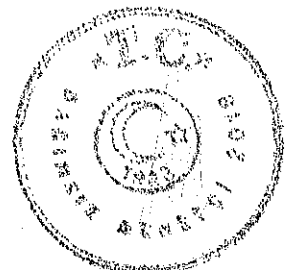


# YÜKSELEN ÇELİK ANONİM ŞİRKETİ

## 31 ARALIK 2018 TARİHİNDE SONA EREN DÖNEME AİT FİNANSAL TABLOLARA İLİŞKİN NOTLAR

(Tutarlar, aksi belirtilmedikçe, Türk Lirası ("TL") olarak gösterilmiştir)

	31.12.2018	TFRS 9 Etkileri	31.12.2018 (etkiler hariç)
<b>KAYNAKLAR</b>			
<b>Kısa Vadeli Yükümlülükler</b>	<b>48.975.609</b>		<b>48.975.609</b>
Kısa Vadeli Borçlanmalar	Not.8 10.456.877		10.456.877
Uzun Vadeli Borçlanmaların Kısa Vadeli Kısımları	Not.8 17.668.700		17.668.700
Diğer Finansal Yükümlülükler	Not.9 -		-
Ticari Borçlar	Not.10 15.234.501		15.234.501
Çalışanlara Sağlanan Faydalar Kapsamında Borçlar	Not.20 360.589		360.589
Diğer Borçlar	Not.11 4.090.378		4.090.378
Türev Araçlar	Not.12 -		-
Devlet Teşvik ve Yardımları	Not.21 -		-
Ertelenmiş Gelirler	Not.15 463.534		463.534
Dönem Karı Vergi Yükümlülüğü	Not.35 701.030		701.030
Kısa Vadeli Karşılıklar	Not.22 -		-
Diğer Kısa Vadeli Yükümlülükler	Not.26 -		-
<b>Toplam</b>	<b>48.975.609</b>		<b>48.975.609</b>
Satış Amacıyla Elde Tutulan Duran Varlıklara İlişkin Yük.	Not.34 -		-
<b>Uzun Vadeli Yükümlülükler</b>	<b>20.275.488</b>		<b>20.302.231</b>
Uzun Vadeli Borçlanmalar	Not.8 15.706.042		15.706.042
Diğer Finansal Yükümlülükler	Not.9 -		-
Ticari Borçlar	Not.10 -		-
Diğer Borçlar	Not.11 -		-
Türev Araçlar	Not.12 -		-
Devlet Teşvik ve Yardımları	Not.21 -		-
Ertelenmiş Gelirler	Not.15 -		-
Uzun Vadeli Karşılıklar	Not.22 335.489		335.489
Cari Dönem Vergisi ile İlgili Borçlar	Not.25 -		-
Ertelenmiş Vergi Yükümlülüğü	Not.35 4.233.957	26.743	4.260.700
Diğer Uzun Vadeli Yükümlülükler	Not.26 -		-
<b>ÖZKAYNAKLAR</b>	<b>60.526.642</b>		<b>60.621.459</b>
<b>Ana Ortaklığa Ait Özkaynaklar</b>	<b>60.526.642</b>		<b>60.621.459</b>
Ödenmiş Sermaye	Not.27 30.500.000		30.500.000
Sermaye Düzeltmesi Farkları	Not.27 -		-
Geri Alınmış Paylar (-)	Not.27 -		-
Karşılıklı İştirak Sermaye Düzeltmesi (-)	Not.27 -		-
Paylara İlişkin Primler/İskontolar	Not.27 -		-
Kar veya Zararda Yeniden Sınıflandırılmayacak Birikmiş Diğer Kapsamlı Gelirler veya Giderler	Not.27 1.050.606		1.050.606
Kar veya Zararda Yeniden Sınıflandırılacak Birikmiş Diğer Kapsamlı Gelirler veya Giderler	Not.27 -		-
Kardan Ayrılan Kısıtlanmış Yedekler	Not.27 335.120		335.120
Geçmiş Yıllar Kar / (Zararları)	Not.27 4.456.558	93.757	4.550.315
Net Dönem Karı / (Zararı)	Not.27 24.184.358	1.060	24.185.418
<b>Kontrol Gücü Olmayan Paylar</b>	<b>Not.27 -</b>		<b>-</b>
<b>TOPLAM KAYNAKLAR</b>	<b>129.777.739</b>	<b>121.560</b>	<b>129.899.299</b>




# YÜKSELEN ÇELİK ANONİM ŞİRKETİ

## 31 ARALIK 2018 TARİHİNDE SONA EREN DÖNEME AİT FİNANSAL TABLOLARA İLİŞKİN NOTLAR

(Tutarlar, aksi belirtilmedikçe, Türk Lirası ("TL") olarak gösterilmiştir)

### Kar ve Zarar Tablosu

	Dipnot Referansları	01.01.2018 31.12.2018	TFRS 9 Etkileri	01.01.2018 31.12.2018 (Etkiler Hariç)
<b>KAR VEYA ZARAR KISMI</b>				
Hasılat	Not.28	123.748.089		123.748.089
Satışların Maliyeti (-)	Not.28	(84.315.180)		(84.315.180)
<b>BRÜT KAR / (ZARAR)</b>		<b>39.432.909</b>		<b>39.432.909</b>
Pazarlama, Satış ve Dağıtım Giderleri (-)	Not.29-30	(4.036.315)		(4.036.315)
Genel Yönetim Giderleri (-)	Not.29-30	(2.943.049)		(2.943.049)
Araştırma ve Geliştirme Giderleri (-)	Not.29-30	-		-
Esas Faaliyetlerden Diğer Gelirler	Not.31	17.468.755		17.468.755
Esas Faaliyetlerden Diğer Giderler (-)	Not.31	(8.993.688)	1.359	(8.992.329)
<b>ESAS FAALİYET KAR / (ZARARI)</b>		<b>40.928.612</b>		<b>40.929.971</b>
Özkaynak Yöntemiyle Değerlenen Yatırımların Kar / Zararlarındaki Paylar	Not.16	-		-
Yatırım Faaliyetlerinden Gelirler	Not.32	6.591.276		6.591.276
Yatırım Faaliyetlerinden Giderler (-)	Not.32	(531.579)		(531.579)
<b>FİNANSMAN GELİRİ / (GİDERİ) ÖNCESİ FAALİYET KAR/(ZARARI)</b>		<b>46.988.309</b>		<b>46.989.668</b>
Finansman Gelirleri	Not.33	412.933		412.933
Finansman Giderleri (-)	Not.33	(17.156.900)		(17.156.900)
<b>SÜRDÜRÜLEN FAALİYETLER VERGİ ÖNCESİ KARI / (ZARARI)</b>		<b>30.244.342</b>		<b>30.245.701</b>
Sürdürülen Faaliyetler Vergi Gelir / (Gideri)	Not.35	(6.059.984)		(6.060.283)
- Dönem Vergi Gelir / (Gideri)		(2.127.980)		(2.127.980)
- Ertelenmiş Vergi Gelir / (Gideri)		(3.932.004)	(299)	(3.932.303)
<b>SÜRDÜRÜLEN FAALİYETLER DÖNEM KARI / (ZARARI)</b>		<b>24.184.358</b>		<b>24.185.418</b>
<b>DURDURULAN FAALİYETLER</b>				
Durdurulan Faaliyetler Vergi Sonrası Dönem Karı / (Zararı)		-		-
<b>DÖNEM KARI / (ZARARI)</b>		<b>24.184.358</b>		<b>24.185.418</b>



# YÜKSELEN ÇELİK ANONİM ŞİRKETİ

## 31 ARALIK 2018 TARİHİNDE SONA EREN DÖNEME AİT FİNANSAL TABLOLARA İLİŞKİN NOTLAR

(Tutarlar, aksi belirtilmedikçe, Türk Lirası ("TL") olarak gösterilmiştir)

### TFRS 9 Finansal Araçlar Etkiler Ölçümü

Şirket, TFRS 9'un yeni beklenen kredi zararları modeline uygun olarak finansal varlıklara ilişkin değer düşüklüğü ayırma metodolojisinde değişiklik yapmıştır. Söz konusu değişikliğin Şirket'in 1 Ocak 2018 tarihli geçmiş yıllar karlarına etkisi aşağıdaki gibidir:

	<b>01.01.2018</b>
<b>Geçmiş yıllar karları - 31 Aralık 2017</b>	<b>2.657.133</b>
Ticari faaliyetlerinden alacaklara ilişkin şüpheli alacak karşılığındaki artış	120.201
<b>Geçmiş yıllar karları - 1 Ocak 2018 - (TFRS 9 etkileri dahil TFRS 15 etkileri hariç)</b>	<b>2.777.334</b>

Şirket beklenen kredi zararları modeline göre aşağıdaki finansal varlıklar için değer düşüklüğü karşılığı ayırmaktadır:

- Ticari faaliyetlerinden alacaklara ilişkin şüpheli alacak karşılığındaki artış
- Finansal yatırımlar

### TFRS 15 Müşteri Sözleşmelerinden Hasılat – Etkiler

TFRS 15 Müşteri Sözleşmelerinden Hasılat Standardını 1 Ocak 2018 tarihinde ilk defa uygulamanın kümülatif etkisiyle geriye dönük olarak uygulanır. İlk defa uygulama sonucu oluşan kümülatif etki fark düzeltmesi olarak 1 Ocak 2018 tarihi itibarıyla geçmiş yıllar karları içerisinde muhasebeleştirilir ve önceki dönemlere ilişkin karşılaştırmalı bilgiler yeniden düzenlenir.

TFRS 15 Müşteri Sözleşmelerinden Hasılat Standardının uygulamasının Şirket'in 1 Ocak 2018 tarihli geçmiş yıllar karları üzerindeki etkisi bulunmamaktadır.

### 2.1.5 Muhasebe Politikalarında Değişiklikler

Muhasebe politikaları ve muhasebe tahminlerinde değişiklik ve hatalar olması durumunda, yapılan önemli değişiklikler ve tespit edilen önemli muhasebe hataları geriye dönük olarak uygulanır ve önceki dönem finansal tabloları yeniden düzenlenir. Muhasebe politikalarında yapılan değişikliklerin önceki dönemleri etkilemesi durumunda, söz konusu politika hep kullanımdaymış gibi finansal tablolarda geriye dönük olarak da uygulanır. Şirket'in muhasebe politikalarında herhangi bir değişiklik olmamıştır.

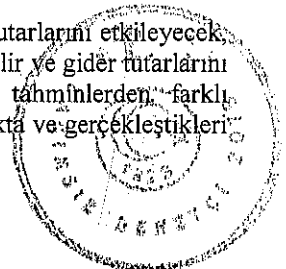
### 2.1.6 Muhasebe Tahminlerindeki Değişiklikler ve Hatalar

Muhasebe tahminleri, güvenilir bilgilere ve makul tahmin yöntemlerine dayanılarak yapılır. Ancak, tahminin yapıldığı koşullarda değişiklik olması, yeni bir bilgi edinilmesi veya ilave gelişmelerin ortaya çıkması sonucunda tahminler gözden geçirilir. Muhasebe tahminindeki değişikliğin etkisi, yalnızca bir döneme ilişkinse, değişikliğin yapıldığı cari dönemde, gelecek dönemlere de ilişkinse, hem değişikliğin yapıldığı dönemde hem de gelecek dönemlerde, ileriye yönelik olarak, dönem karı veya zararının belirlenmesinde dikkate alınacak şekilde finansal tablolara yansıtılır.

Cari dönem faaliyet sonucuna bir etkisi olan veya sonraki dönemlere etkisi olması beklenen muhasebe tahminindeki bir değişikliğin niteliği ve tutarı finansal tablo dipnotlarında, gelecek dönemlere ilişkin etkinin tahmininin mümkün olmadığı haller dışında açıklanır. Cari dönemde faaliyet sonuçlarına etkisi olması beklenen muhasebe tahmin değişikliği bulunmamaktadır.

### 2.1.7 Önemli Muhasebe Değerlendirme, Tahmin ve Varsayımları

Finansal tabloların hazırlanmasında Şirket yönetiminin, raporlanan varlık ve yükümlülük tutarlarını etkileyecek bilanço tarihi itibarı ile muhtemel yükümlülük taahhütleri ve raporlama dönemi itibarıyla gelir ve gider tutarlarını belirleyen varsayımlar ve tahminler yapması gerekmektedir. Gerçekleşmiş sonuçlar tahminlerden farklı olabilmektedir. Tahminler düzenli olarak gözden geçirilmekte, gerekli düzeltmeler yapılmakta ve gerçekleştirilen dönemde gelir tablosuna yansıtılmaktadırlar.



## YÜKSELEN ÇELİK ANONİM ŞİRKETİ

### 31 ARALIK 2018 TARİHİNDE SONA EREN DÖNEME AİT FİNANSAL TABLOLARA İLİŞKİN NOTLAR

(Tutarlar, aksi belirtilmedikçe, Türk Lirası ("TL") olarak gösterilmiştir)

Finansal tablolara yansıtılan tutarlar üzerinde önemli derecede etkisi olabilecek yorumlar ve bilanço tarihinde var olan veya ileride gerçekleşebilecek tahminlerin esas kaynakları göz önünde bulundurularak yapılan varsayımlar aşağıdadır:

- a) Kıdem tazminatı yükümlülüğü aktüeryal varsayımlar (iskonto oranları, gelecek maaş artışları ve çalışan ayrılma oranları) kullanılarak belirlenir. (Not:24)
- b) Şirket, maddi ve maddi olmayan duran varlıklarını doğrusal amortisman metoduyla faydalı ömür esasına uygun bir şekilde amortisman tabi tutmuştur. Beklenen faydalı ömür kalıntı değer ve amortisman yöntemi, tahminlerde ortaya çıkan değişikliklerin olası etkileri için her yıl gözden geçirilir ve tahminlerde bir değişiklik varsa ileriye dönük olarak muhasebeleştirilir. (Not: 17,18,19)
- c) Şirket, ekli mali tablolarda Yatırım Amaçlı Gayrimenkulleri için yeniden değerlendirme modelini kullanmayı tercih etmiştir. (Not:17)
- d) Şüpheli alacak karşılıkları, Şirket yönetiminin bilanço tarihi itibarıyla varolan ancak cari ekonomik koşullar çerçevesinde tahsil edilememe riski olan alacaklara ait gelecekteki zararları karşılayacağına inandığı tutarları yansıtmaktadır. Alacakların değer düşüklüğüne uğrayıp uğramadığı değerlendirilirken borçluların geçmiş performansları, piyasadaki kredibiliteleri ve bilanço tarihinden finansal tabloların onaylanma tarihine kadar olan performansları ile yeniden görüşülen koşullar da dikkate alınmaktadır. Bilanço tarihi itibarıyla ilgili karşılıklara ait bilgiler Not 10' da verilmiştir.
- e) Stoklar maliyet bedeli ile net gerçekleşebilir değerinden düşük olanı ile değerlendirilir. Öngörülen net gerçekleşebilir değer maliyet bedelinin altında kaldığı durumlarda stok değer düşüklüğü karşılığı ayrılır.

#### 2.10.9 Yeni ve Revize Edilmiş Uluslararası Finansal Raporlama Standartları


31 Aralık 2018 tarihi itibarıyla yayımlanmış ama henüz yürürlüğe girmemiş ve erken uygulanmayan değişiklikler

##### *Yayımlanmış ancak yürürlüğe girmemiş ve erken uygulanmaya başlanmamış değişiklikler*

Raporlama tarihi itibarıyla yayımlanmış fakat henüz yürürlüğe girmemiş ve erken uygulanmasına izin verilmemekle birlikte Şirket tarafından erken uygulanmayan yeni standartlar, yorumlar ve değişiklikler aşağıdaki gibidir. Şirket aksi belirtilmedikçe yeni standart ve yorumların yürürlüğe girmesinden sonra finansal tablolarını ve dipnotlarını etkileyecek gerekli değişiklikleri yapacaktır.

#### TFRS 16 Kiralamalar

KGK tarafından TFRS 16 "Kiralamalar" Standardı 16 Nisan 2018 tarihinde yayınlanmıştır. Bu Standart kiralama işlemlerinin muhasebeleştirilmesinin düzenlendiği mevcut UMS 17 "Kiralama İşlemleri" Standardının, UFRS Yorum 4 "Bir Anlaşmanın Kiralama İşlemi İçerip İçermediğinin Belirlenmesi" ve UMS Yorum 15 "Faaliyet Kiralamaları - Teşvikler" yorumlarının yerini almakta ve UMS 40 "Yatırım Amaçlı Gayrimenkuller" Standardında da değişiklikler yapılmasına neden olmuştur. TFRS 16, kiracılar açısından mevcut uygulama olan finansal kiralama işlemlerinin bilançoda ve faaliyet kiralamasına ilişkin yükümlülüklerin bilanço dışında izlenmesi şeklindeki ikili muhasebe modelini ortadan kaldırmaktadır. Bunun yerine, tüm kiralamalar için mevcut finansal kiralama muhasebesine benzer olarak bilanço bazlı tekil bir muhasebe modeli ortaya koyulmaktadır. Kiraya verenler için muhasebeleştirme mevcut uygulamalara benzer şekilde devam etmektedir. TFRS 16, 1 Ocak 2019 tarihinde ve sonrasında başlayan yıllık hesap dönemleri için geçerli olmakla birlikte TFRS 15 "Müşteri Sözleşmelerinden Hasılat" standardını uygulamaya başlayan işletmeler için erken uygulamaya izin verilmektedir. Şirket, TFRS 16'nın uygulanmasının finansal tabloları üzerindeki muhtemel etkilerini değerlendirmektedir.



## YÜKSELEN ÇELİK ANONİM ŞİRKETİ

### 31 ARALIK 2018 TARİHİNDE SONA EREN DÖNEME AİT FİNANSAL TABLOLARA İLİŞKİN NOTLAR

(Tutarlar, aksi belirtilmedikçe, Türk Lirası ("TL") olarak gösterilmiştir)

#### TFRS Yorum 23 Gelir Vergisi Uygulamalarına İlişkin Belirsizlikler

KGK tarafından 24 Mayıs 2018'de gelir vergilerinin hesaplanmasına ilişkin belirsizliklerin finansal tablolara nasıl yansıtılacağını belirlemek üzere TFRS Yorum 23 "Gelir Vergisi Uygulamalarına İlişkin Belirsizlikler" Yorumu yayımlanmıştır. Belirli bir işlem veya duruma vergi düzenlemelerinin nasıl uygulanacağına veya vergi otoritesinin bir şirketin vergi işlemlerini kabul edip etmeyeceğine yönelik belirsizlikler bulunabilir. TMS 12 "Gelir Vergileri", cari ve ertelenmiş verginin nasıl hesaplanacağına açıklık getirmekle birlikte, ancak bunlara ilişkin belirsizliklerin etkilerinin finansal tablolara nasıl yansıtılacağına yönelik rehberlik sağlamamaktadır. TFRS Yorum 23, gelir vergilerinin muhasebeleştirilmesinde gelir vergilerine ilişkin belirsizliğin etkilerinin finansal tablolara nasıl yansıtılacağını açıklığa kavuşturmak suretiyle TMS 12'de yer alan hükümlere ilave gereklilikler getirmektedir. Bu Yorumun yürürlük tarihi 1 Ocak 2019 ve sonrasında başlayan raporlama dönemleri olmakla birlikte, erken uygulanmasına izin verilmektedir. Şirket, TFRS Yorum 23'ün uygulanmasının finansal tabloları üzerindeki muhtemel etkilerini değerlendirmektedir.

#### TFRS 9'daki değişiklikler- Negatif Tazminata Yol Açan Erken Ödemeler

KGK tarafından Aralık 2017'de finansal araçların muhasebeleştirilmesine yönelik açıklık kazandırmak üzere TFRS 9'un gerekliliklerini değiştirmiştir. Erken ödendiğinde negatif tazminata neden olan finansal varlıklar, TFRS 9'un diğer ilgili gerekliliklerini karşılaması durumunda itfa edilmiş maliyeti üzerinden veya gerçeğe uygun değer farkları diğer kapsamlı gelire yansıtılarak ölçülebilir. TFRS 9 uyarınca, sözleşmesi erken sona erdirildiğinde, henüz ödenmemiş anapara ve faiz tutarını büyük ölçüde yansıtan 'makul bir ilave bedel' ödenmesini gerektiren erken ödeme opsiyonu içeren finansal varlıklar bu kriteri karşılamaktadır.

Bu değişiklik, 1 Ocak 2019 tarihinde ve sonrasında başlayan yıllık hesap dönemleri için geçerli olup, erken uygulanmasına izin verilmektedir.

TFRS 9'da yapılan bu değişikliğin uygulanmasının, Şirket finansal tabloları üzerinde önemli bir etkisinin olması beklenmemektedir.

#### TMS 28'deki değişiklikler- İştiraklerdeki ve İş Ortaklıklarındaki Uzun Dönemli Yatırımlar

KGK tarafından Aralık 2017'de iştiraklerdeki ve iş ortaklıklarındaki yatırımlardan özkaynak yönteminin uygulanmadığı diğer finansal araçların ölçümünde de TFRS 9'un uygulanması gerektiğine açıklık getirmek üzere TMS 28'de değişiklik yapılmıştır. Bu yatırımlar, esasında, işletmenin iştiraklerdeki veya iş ortaklıklarındaki net yatırımının bir parçasını oluşturan uzun dönemli elde tutulan paylardır. Bir işletme, TMS 28'in ilgili paragraflarını uygulamadan önce, bu tür uzun dönemli yatırımların ölçümünde TFRS 9'u uygular. TFRS 9 uygulandığında, uzun vadeli yatırımların defter değerinde TMS 28'in uygulanmasından kaynaklanan herhangi bir düzeltme yapılmaz. Bu değişiklik, 1 Ocak 2019 tarihinde ve sonrasında başlayan yıllık hesap dönemleri için geçerli olup, erken uygulanmasına izin verilmektedir.

TMS 28'de yapılan bu değişikliğin uygulanmasının, Şirket finansal tabloları üzerinde önemli bir etkisinin olması beklenmemektedir.

#### *Uluslararası Muhasebe Standartları Kurulu (UMSK) tarafından yayımlanmış fakat KGK tarafından henüz yayımlanmamış yeni ve güncellenmiş standartlar ve yorumlar*

Aşağıda listelenen yeni standartlar, yorumlar ve mevcut Uluslararası Finansal Raporlama Standartları'ndaki ("UFRS") değişiklikler Uluslararası Muhasebe Standartları Kurulu ("UMSK") tarafından yayımlanmış fakat bu yeni standartlar, yorumlar ve değişiklikler henüz KGK tarafından TFRS'ye uyarlanmamıştır/yayımlanmamıştır ve bu sebeple TFRS'nin bir parçasını oluşturmazlar. Buna bağlı olarak UMSK tarafından yayımlanan fakat halihazırda KGK tarafından yayımlanmayan standartlara UFRS veya UMS şeklinde atıfta bulunmaktadır. Şirket, finansal tablolarında ve dipnotlarda gerekli değişiklikleri bu standart ve yorumlar TFRS'de yürürlüğe girdikten sonra yapacaktır.



# YÜKSELEN ÇELİK ANONİM ŞİRKETİ

## 31 ARALIK 2018 TARİHİNDE SONA EREN DÖNEME AİT FİNANSAL TABLOLARA İLİŞKİN NOTLAR

(Tutarlar, aksi belirtilmedikçe, Türk Lirası ("TL") olarak gösterilmiştir)

### Yıllık iyileştirmeler - 2015-2017 Dönemi

#### UFRS'deki iyileştirmeler

Halihazırda yürürlükte olan standartlar için yayınlanan "UFRS'de Yıllık İyileştirmeler / 2015-2017 Dönemi" aşağıda sunulmuştur. Bu değişiklikler 1 Ocak 2019 tarihinden itibaren geçerli olup erken uygulamaya izin verilmektedir. UFRS'lerdeki bu değişikliklerin uygulanmasının, Şirket finansal tabloları üzerinde önemli bir etkisinin olması beklenmemektedir.

#### UFRS 3 İşletme Birleşmeleri ve UFRS 11 Müşterek Anlaşmalar

UFRS 3 ve UFRS 11, işletme tanımını karşılayan müşterek bir operasyonda sahip olunan paylardaki artışını nasıl muhasebeleştirileceğine açıklık getirmek üzere değiştirilmiştir. Müşterek taraflardan biri kontrol gücünü elde ettiğinde, bu işlem aşamalı olarak gerçekleşen işletme birleşmesi olarak dikkate alınarak satın alan tarafın önceden sahip olduğu payı gerçeğe uygun değeriyle yeniden ölçmesi gerekecektir. Taraflardan birinin müşterek kontrolü devam ettiğinde (ya da müşterek kontrolü elde ettiğinde) daha önce sahip olunan payın yeniden ölçülmesi gerekmemektedir.

#### UMS 12 Gelir Vergileri

UMS 12 temettülardan kaynaklanan gelir vergilerinin (özkaynak olarak sınıflandırılan finansal araçlara yapılan ödemeler de dahil olmak üzere) işletmenin dağıtılabilir kar tutarını oluşturan işlemlerle tutarlı olarak (örneğin; kâr veya zararda, diğer kapsamlı gelir unsurları içerisinde veya özkaynaklarda), muhasebeleştirilmesini açıklığa kavuşturmak üzere değiştirilmiştir.

#### UMS 23 Borçlanma Maliyetleri

UMS 23, finansman faaliyetlerinin tek bir merkezden yürütüldüğü durumlarda aktifleştirilebilir borçlanma maliyetlerinin hesaplanmasında kullanılan genel amaçlı borçlanma havuzuna, halihazırda geliştirme aşamasında olan veya inşaatı devam eden özellikli varlıkların finansmanı için doğrudan borçlanılan tutarların dahil edilmemesi gerektiğine açıklık kazandırmak üzere değiştirilmiştir. Kullanıma veya satışa hazır olan özellikli varlıkların - veya özellikli varlık kapsamına girmeyen herhangi bir varlığın - finansmanı için direkt borçlanılan tutarlar ise genel amaçlı borçlanma havuzuna dahil edilmelidir.

#### UMS 19'daki değişiklikler-Planda Yapılan Değişiklik, Küçülme veya Yükümlülüklerin Yerine Getirilmesi

UMSK tarafından 7 Şubat 2018'de, *Planda Yapılan Değişiklik, Küçülme veya Yükümlülüklerin Yerine Getirilmesi* (UMS 19'daki Değişiklikler) başlıklı değişiklik yayımlanmıştır. Yapılan değişiklik, planda yaşanan bir değişikliğin veya küçülmenin yanı sıra yükümlülüklerin yerine getirilmesinin muhasebeleştirilmesine açıklık getirilmektedir. Bir şirket bundan sonra dönemin hizmet maliyetini ve net faiz maliyetini belirlemek için güncellenen cari aktüeryal varsayımları kullanacak ve plana ilişkin herhangi bir yükümlülüğün yerine getirilmesinde ortaya çıkan kazanç veya zararların hesaplanmasında varlık tavanından kaynaklanan etkiyi dikkate almayacak olup, bu durumun etkileri diğer kapsamlı gelir içerisinde ayrı olarak ele alınacaktır. Bu değişiklik, 1 Ocak 2019 tarihinde ve sonrasında başlayan yıllık hesap dönemleri için geçerli olup, erken uygulanmasına izin verilmektedir.

UMS19'da yapılan bu değişikliğin uygulanmasının, Şirket finansal tabloları üzerinde önemli bir etkisinin olması beklenmemektedir.

#### Kavramsal Çerçeve (güncellenmiş)

Güncellenen Kavramsal Çerçeve UMSK tarafından 28 Mart 2018 tarihinde yayımlanmıştır. Kavramsal Çerçeve; UMSK'ya yeni UFRS'leri geliştirirken finansal raporlamalarına rehberlik sağlayacak olan temel çerçeveyi ortaya koymaktadır. Kavramsal Çerçeve; standartların kavramsal olarak tutarlı olmasını ve benzer işlemlerin aynı şekilde ele alınmasını sağlamaya yardımcı olmakta ve böylece yatırımcılar, borç verenler ve kredi veren diğer taraflar için faydalı bilgiler sağlamaktadır. Kavramsal Çerçeve, şirketlere, belirli bir işlem için herhangi bir UFRS'nin uygulanabilir olmadığı durumlarda muhasebe politikaları geliştirmelerine ve daha geniş bir biçimde, paydaşların

# YÜKSELEN ÇELİK ANONİM ŞİRKETİ

## 31 ARALIK 2018 TARİHİNDE SONA EREN DÖNEME AİT FİNANSAL TABLOLARA İLİŞKİN NOTLAR

(Tutarlar, aksi belirtilmedikçe, Türk Lirası ("TL") olarak gösterilmiştir)

bu standartları anlamalarına ve yorumlamalarına yardımcı olmaktadır. Güncellenen Kavramsal Çerçeve ise önceki versiyonundan daha kapsamlı olup, UMSK'ya standartların oluşturulmasında gerekli olan tüm araçların sağlanmasını amaçlamaktadır. Güncellenen Kavramsal Çerçeve finansal raporlamanın amacından başlayarak sunum ve açıklamalara kadar standart oluşturulmasının tüm yönlerini kapsamaktadır. Güncellenen Kavramsal Çerçeve, belirli bir işlem için herhangi bir UFRS'nin uygulanabilir olmadığı durumlarda muhasebe politikalarını geliştirmek için Kavramsal Çerçeve'yi kullanan şirketler için, erken uygulamaya izin verilmekle birlikte, 1 Ocak 2020 tarihinde ve sonrasında başlayan yıllık hesap dönemlerinden itibaren geçerli olacaktır.

### Nakit ve nakit benzeri değerler

Nakit ve nakit benzeri değerler bilançoda maliyet değerleri ile yansıtılmaktadır. Nakit ve nakit benzeri değerler, eldeki nakit, banka mevduatları ile tutarı belirli, nakde kolayca çevrilebilen kısa vadeli ve yüksek likiditeye sahip ve değerindeki değişim riski önemsiz olan ve vadesi 3 ay veya daha kısa olan yatırımları içermektedir (Dipnot 6).

### İlişkili taraflar

İlişkili taraflar, finansal tablolarını hazırlayan işletmeyle (raporlayan işletme) ilişkili olan kişi veya işletmedir.

a) Bir kişi veya bu kişinin yakın ailesinin bir üyesi, aşağıdaki durumlarda raporlayan işletmeyle ilişkili sayılır: Söz konusu kişinin,


- (i) Raporlayan işletme üzerinde kontrol veya müşterek kontrol gücüne sahip olması durumunda,
- (ii) Raporlayan işletme üzerinde önemli etkiye sahip olması durumunda,
- (iii) Raporlayan işletmenin veya raporlayan işletmenin bir ana ortaklığının kilit yönetici personelinin bir üyesi olması durumunda.

(b) Aşağıdaki koşullardan herhangi birinin mevcut olması halinde işletme raporlayan işletme ile ilişkili sayılır:

- (i) İşletme ve raporlayan işletmenin aynı grubun üyesi olması halinde (yani her bir ana ortaklık, bağlı ortaklık ve diğer bağlı ortaklık diğerleri ile ilişkilidir).
- (ii) İşletmenin, diğer işletmenin (veya diğer işletmenin de üyesi olduğu bir grubun üyesinin) iştiraki ya da iş ortaklığı olması halinde,
- (iii) Her iki işletmenin de aynı bir üçüncü tarafın iş ortaklığı olması halinde.
- (iv) İşletmelerden birinin üçüncü bir işletmenin iş ortaklığı olması ve diğer işletmenin söz konusu üçüncü işletmenin iştiraki olması halinde,
- (v) İşletmenin, raporlayan işletmenin ya da raporlayan işletmeyle ilişkili olan bir işletmenin çalışanlarına ilişkin olarak işten ayrılma sonrasında sağlanan fayda planlarının olması halinde, Raporlayan işletmenin kendisinin böyle bir planının olması halinde, sponsor olan işverenler de raporlayan işletme ile ilişkilidir.
- (vi) İşletmenin (a) maddesinde tanımlanan bir kişi tarafından kontrol veya müştereken kontrol edilmesi halinde.
- (vii) (a) maddesinin (i) bendinde tanımlanan bir kişinin işletme üzerinde önemli etkisinin bulunması veya söz konusu işletmenin (ya da bu işletmenin ana ortaklığının) kilit yönetici personelinin bir üyesi olması halinde.

İlişkili tarafla yapılan işlem raporlayan işletme ile ilişkili bir taraf arasında kaynakların, hizmetlerin ya da yükümlülüklerin, bir bedel karşılığı olup olmadığına bakılmaksızın transferidir.

Yukarıdaki açıklamalar ışığında TMS 24 ile de uyumlu olarak, Şirket üzerinde doğrudan veya dolaylı olarak; tek başına veya birlikte kontrol gücüne sahip gerçek ve tüzel kişi ortaklar ile bunların yakın aile üyeleri (ikinci dereceye kadar) ve bunlar tarafından doğrudan veya dolaylı olarak, tek başına veya birlikte kontrol edilen tüzel kişiler ile bunların önemli etkiye sahip olduğu ve/veya kilit yönetici personel olarak görev aldığı tüzel kişiler; Şirket'in bağlı ortaklığı ile Yönetim Kurulu Üyeleri, kilit yönetici personeli ile bunların yakın aile üyeleri (ikinci dereceye kadar) ve bunlar tarafından doğrudan veya dolaylı olarak, tek başına veya birlikte kontrol edilen tüzel kişiler, ilişkili taraflar olarak kabul edilmiştir(Not 37).





## YÜKSELEN ÇELİK ANONİM ŞİRKETİ

### 31 ARALIK 2018 TARİHİNDE SONA EREN DÖNEME AİT FİNANSAL TABLOLARA İLİŞKİN NOTLAR

(Tutarlar, aksi belirtilmedikçe, Türk Lirası ("TL") olarak gösterilmiştir)

#### Ticari alacaklar ve şüpheli alacak karşılıkları

Şirket tarafından bir alıcıya ürün veya hizmet sağlanması sonucunda oluşan ticari alacaklar tahakkuk etmemiş finansman gelirlerinden netleştirilmiş olarak gösterilirler. Tahakkuk etmemiş finansman gelirleri sonrası ticari alacaklar, orijinal fatura değerinden kayda alınan alacakların izleyen dönemlerde elde edilecek tutarlarının etkin faiz yöntemi ile iskonto edilmesi ile hesaplanır. Belirlenmiş faiz oranı olmayan kısa vadeli alacaklar, etkin faiz oranının etkisinin çok büyük olmaması durumunda, maliyet değerleri üzerinden gösterilmiştir (Dipnot 10). Etkin faiz yöntemi bugünkü değer hesaplamasının "bileşik faiz esasına göre" yapıyor olmasıdır. Bu yöntemde kullanılan ve bileşik faiz esasıyla belirlenen oran "etkin faiz oranı" olarak adlandırılmaktadır. Etkin faiz oranı; finansal varlığın beklenen ömrü boyunca gelecekteki tahmini nakit tahsilatlarını ya da ödemelerini ilgili finansal varlığın bugünkü değerine indirgeyen orandır.

Şirket'in olağan ticari faaliyet döngüsü dikkate alındığında, vadesi bu olağan ticari faaliyet döngüsünün dışına sarkan ticari alacakları için, ticari alacağın idari ve/veya kanuni takipte olması, teminatlı veya teminatsız olması, objektif bir bulgu vb. durumları da değerlendirmek suretiyle şüpheli alacak karşılığı ayırmayı değerlendirmektedir. Söz konusu bu karşılığın tutarı, alacağın kayıtlı değeri ile tahsili mümkün tutar arasındaki farktır. Tahsili mümkün tutar, teminatlardan ve güvencelerden tahsil edilebilecek tutarlar da dahil olmak üzere beklenen nakit girişlerinin, başlangıçta oluşan alacağın orijinal etkin faiz oranı esas alınarak iskonto edilen cari değeridir. Şirket yönetimi idari ve/veya kanuni takipte olması, teminatsız ve tahsilat imkanının Şirket'in kendi normal ticari faaliyet döngüsü dışına sarkan vadede olan alacakları için şüpheli alacak karşılığı ayırmayı değerlendirmektedir.

Şüpheli alacak tutarına karşılık ayrılmasını takiben, şüpheli alacak tutarının tamamının veya bir kısmının tahsil edilmesi durumunda, tahsil edilen tutar ayrılan şüpheli alacak karşılığından düşülerek esas faaliyetlerden diğer gelirlere kaydedilir.

#### Stoklar

Stoklar maliyet bedeli ile net gerçekleştirilebilir değerinden düşük olanı ile değerlenir. Öngörülen net gerçekleştirilebilir değerlerin maliyet bedelinin altında kaldığı durumlarda stok değer düşüklüğü karşılığı ayrılır.

Stokların maliyetinin hesaplanmasında hareketli ağırlıklı ortalama maliyet yöntemi uygulanmaktadır. Net gerçekleştirilebilir değer, olağan ticari faaliyet içerisinde oluşan tahmini satış fiyatından tahmini tamamlanma maliyeti ve satışı gerçekleştirmek için yüklenilmesi gereken tahmini maliyetlerin toplamının indirilmesiyle elde edilir.

#### Gelir kaydedilmesi

Gelirler, gelir tutarının güvenilir şekilde belirlenebilmesi ve işlemle ilgili ekonomik yararların Şirket'e akmasının muhtemel olması üzerine alınan veya alınabilecek bedelin gerçeğe uygun değeri üzerinden tahakkuk esasına göre kayıtlara alınır.

Net satışlar, mal satışlarından iade ve satış iskontolarının düşülmesi suretiyle bulunmuştur.

Şirket'in mal satışları makina, kalıp, otomotiv, savunma ve imalat sanayilerinde kullanılan takım, alaşım, karbon ve yapı çeliklerinin satışlarından oluşmakta olup, malların satışından elde edilen gelir, aşağıdaki şartlar karşılandığında muhasebeleştirilir:

- Şirket'in mülkiyetle ilgili tüm önemli risk ve getirileri alıcıya devretmesi,
- Şirket'in mülkiyetle ilişkilendirilen ve süregelen bir idari katılımının ve satılan mallar üzerinde etkin bir kontrolünün olmaması,
- Gelir tutarının güvenilir bir şekilde ölçülmesi,
- İşleme ilişkin ekonomik faydaların işletmeye akışının olası olması,
- İşleme ilişkin yüklenen veya yüklenilecek olan maliyetlerinin güvenilir bir şekilde ölçülmesi.

Şirket'in hizmet gelirleri bulunmamaktadır.

Faiz geliri, kalan anapara bakiyesi ile beklenen ömrü boyunca ilgili finansal varlıktan elde edilecek tahmini nakit girişlerini söz konusu varlığın kayıtlı değerine indirgeyen efektif faiz oranı nispetinde ilgili dönemde tahakkuk ettirilir (Dipnot 23).



# YÜKSELEN ÇELİK ANONİM ŞİRKETİ

## 31 ARALIK 2018 TARİHİNDE SONA EREN DÖNEME AİT FİNANSAL TABLOLARA İLİŞKİN NOTLAR

(Tutarlar, aksi belirtilmedikçe, Türk Lirası ("TL") olarak gösterilmiştir)

Satışlar içerisinde önemli bir finansman unsurunun bulunması durumunda makul bedel gelecekte oluşacak nakit akımlarının finansman unsuru içerisinde yer alan gizli faiz oranı ile indirgenmesi ile tespit edilir. Fark tahakkuk esasına göre finansal tablolara yansıtılır.

### Finansal borçlar ve borçlanma maliyetleri

Finansal borçlar, alındıkları tarihlerde, alınan borç tutarından işlem masrafları düşüldükten sonraki değerleriyle kaydedilir. Finansal borçlar, müteakip tarihlerde etkin faiz yöntemiyle hesaplanmış iskonto edilmiş maliyet değeri üzerinden takip edilir. İşlem masrafları düşüldükten sonra kalan tutar ile iskonto edilmiş maliyet değeri arasındaki fark, kar veya zarar tablosuna kredi dönemi süresince finansman maliyeti olarak yansıtılır.

Özellikli bir varlığın (amaçlandığı şekilde kullanıma ve satışa hazır hale getirilmesi uzun bir süreyi gerektiren varlığı ifade eder) iktisabı, yapımı ya da üretimi ile doğrudan ilişkilendirilebilen borçlanma maliyetlerinin söz konusu varlığın maliyetinin bir parçası olarak aktifleştirilebilir. 31 Aralık 2018, 31 Aralık 2017 ve 31 Aralık 2016 tarihleri itibarıyla Şirket'in aktifleştirdiği finansman gideri bulunmamaktadır.

### Kiralama İşlemleri

#### Operasyonel Kiralama İşlemleri

Kiralayanın malın tüm risk ve faydalarını elinde bulundurduğu kira sözleşmeleri operasyonel kiralama olarak adlandırılır. Bir operasyonel kiralama için yapılan kiralama ödemeleri, kiralama süresi boyunca gider olarak kayıtlara alınmaktadır. Şirket'in 1 Ocak-31 Aralık 2018 dönemine ilişkin kira gideri 787.300 TL'dir. (1 Ocak-31 Aralık 2017: 550.800 TL, 31 Aralık 2016: 532.500 TL)

### Yatırım Amaçlı Gayrimenkuller

Yatırım amaçlı gayrimenkuller, kira ve/veya değer artış kazancı elde etmek amacıyla gerçeğe uygun değeriyle gösterilen elde tutulan gayrimenkuller olup maliyet değerleri ve buna dahil olan işlem maliyetleri ile ölçülmürler. Şirket yönetimi tarafından rapor tarihi itibarıyla nasıl kullanılacağına karar verilmemiş/verilemeyen gayrimenkuller de yatırım amaçlı gayrimenkul olarak sınıflandırılırlar. Yatırım amaçlı gayrimenkuller, satılmaları veya kullanılamaz hale gelmeleri ve satışından gelecekte herhangi bir ekonomik yarar sağlanamayacağını belirlenmesi durumunda bilanço dışı bırakılırlar. Yatırım amaçlı gayrimenkulün kullanım süresini doldurmasından veya satışından kaynaklanan kar/zarar, oluştukları dönemde kar veya zarar tablosuna dahil edilir.

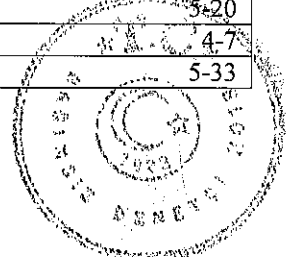
Transferler, yatırım amaçlı gayrimenkullerin kullanımında bir değişiklik olduğunda yapılır. Gerçeğe uygun değer esasına göre izlenen yatırım amaçlı gayrimenkulden, sahibi tarafından kullanılan gayrimenkul sınıfına yapılan bir transferde, transfer sonrasında yapılan muhasebeleştirme işlemindeki tahmini maliyeti, anılan gayrimenkulün kullanım şeklindeki değişikliğin gerçekleştiği tarihteki gerçeğe uygun değeridir. Sahibi tarafından kullanılan bir gayrimenkulün, gerçeğe uygun değer esasına göre gösterilecek yatırım amaçlı bir gayrimenkule dönüşmesi durumunda, işletme, kullanımdaki değişikliğin gerçekleştiği tarihe kadar "Maddi Duran Varlıklar"a uygulanan muhasebe politikasını uygular. Değişikliğin gerçekleştiği tarihte oluşan gerçeğe uygun değer ile maliyet değeri arasındaki fark, yeniden değerlendirme fonu adı altında diğer kapsamlı gelir olarak muhasebeleştirilir.

### Maddi Duran Varlıklar

Maddi duran varlıklar, elde etme maliyetlerinden birikmiş amortisman ve mevcutsa kalıcı değer düşüklükleri indirildikten sonraki net değeri ile gösterilmektedir. Amortisman, maddi duran varlıkların (arsalar hariç) faydalı ömürleri üzerinden doğrusal amortisman yöntemi kullanılarak ayrılmaktadır. Arsa, faydalı ömrünün sınırsız kabul edilmesinden dolayı amortismanına tabi tutulmamaktadır.

Söz konusu varlıkların tahmin edilen faydalı ömürleri aşağıda belirtilmiştir.

CİNSİ	Ekonomik Ömür Aralığı (Yıl)
Makine, Tesis ve Cihazlar	5-20
Taşıtlar	4-7
Demirbaşlar	5-33



## YÜKSELEN ÇELİK ANONİM ŞİRKETİ

### 31 ARALIK 2018 TARİHİNDE SONA EREN DÖNEME AİT FİNANSAL TABLOLARA İLİŞKİN NOTLAR

(Tutarlar, aksi belirtilmedikçe, Türk Lirası ("TL") olarak gösterilmiştir)

Faydalı ömür ve amortisman yöntemi düzenli olarak gözden geçirilmekte ve uygulanan amortisman yöntemi ile ekonomik ömrün ilgili varlıklardan elde edilecek ekonomik fayda ile tutarlı olup olmadığı kontrol edilmektedir. Maddi duran varlıkların elden çıkartılması veya hizmetten alınması sonucu oluşan kar veya zarar, kayıtlı değer ile tahsil olunan tutarların karşılaştırılması ile belirlenir ve yatırım faaliyetlerinden gelirler veya giderler hesaplarına yansıtılır.

Bir varlığın kayıtlı değeri varlığın geri kazanılabilir değerinden daha yüksekse, kayıtlı değer derhal geri kazanılabilir değerine indirilir. Geri kazanılabilir değer ilgili varlığın net satış fiyatı ya da kullanımdaki değerinin yüksek olanıdır. Net satış fiyatı, varlığın gerçeğe uygun değerinden satışı gerçekleştirmek için katlanılacak maliyetlerin düşülmesi suretiyle tespit edilir. Kullanımdaki değer ise ilgili varlığın kullanılmasına devam edilmesi suretiyle gelecekte elde edilecek tahmini nakit akımlarının bilanço tarihi itibarıyla indirgenmiş tutarlarına artık değerlerinin eklenmesi ile tespit edilir.

Maddi duran varlıklara ilişkin yapılan normal bakım ve onarım harcamaları, gerçekleştiği tarihte gider olarak muhasebeleştirilmektedir. Maddi duran varlığın kapasitesini genişleterek kendisinden gelecekte elde edilecek faydayı artıran nitelikteki yatırım harcamaları, maddi duran varlığın maliyetine eklenmektedir. Maddi duran varlıkların satışı dolayısıyla oluşan kar ve zararlar yatırım faaliyetlerinden gelir ve giderler hesaplarına dahil edilirler.

#### Maddi Olmayan Duran Varlıklar

Maddi olmayan varlıklar, 1 Ocak 2005 tarihinden önce satın alınan kalemler için enflasyonun etkilerine göre düzeltilmiş maliyetlerinden ve 1 Ocak 2005'ten sonra satın alınan kalemler için satın alım maliyet değerinden, birikmiş itfa ve tükenme payları ile kalıcı değer kayıpları düşülmüş olarak gösterilirler.

Bu varlıklar beklenen faydalı ömürlerine göre doğrusal amortisman yöntemi kullanılarak amortisman tabi tutulur. Beklenen faydalı ömür ve amortisman yöntemi, tahminlerde ortaya çıkan değişikliklerin olası etkilerini tespit etmek amacıyla her yıl gözden geçirilir ve tahminlerdeki değişiklikler ileriye dönük olarak muhasebeleştirilir.

Satın alınan maddi olmayan duran varlıklar, özellikle faydalı ömürleri üzerinden doğrusal amortisman yöntemi kullanılarak itfa edilir. Maddi olmayan duran varlıklara ilişkin faydalı ömürler 5 ile 20 yıl arasında değişmektedir.

#### Varlıklarda Değer Düşüklüğü

İtfaya tabi olan varlıklar için defter değerinin geri kazanılmasının mümkün olmadığı durum veya olayların ortaya çıkması halinde değer düşüklüğü testi uygulanır. Varlığın defter değerinin geri kazanılabilir tutarını aşması durumunda değer düşüklüğü karşılığı kaydedilir. Geri kazanılabilir tutar, satış maliyetleri düşüldükten sonra elde edilen gerçeğe uygun değer veya kullanımdaki değer büyük olanıdır. Şerefiye haricinde değer düşüklüğüne tabi olan finansal olmayan varlıklar her raporlama tarihinde değer düşüklüğünün olası iptali için gözden geçirilir.

#### Kur Değişiminin Etkileri

Yıl içerisinde gerçekleşen döviz işlemleri, işlem tarihindeki kurlar kullanılarak Türk Lirası'na çevrilmektedir. Bilançoda yer alan dövizle bağlı varlık ve borçlar, bilanço tarihinde geçerli olan kurlar kullanılarak Türk Lirası'na çevrilmiştir. Bu çevrimden ve dövizli işlemlerin tahsil / tediyelerinden kaynaklanan kambiyo karları / zararları gelir tablosunda yer almaktadır. Şirket'in finansal durumu ve faaliyet sonuçları, Şirket'in geçerli para birimi olan 'TL' cinsinden ifade edilmiştir.

Şirket'in finansal tablolarının hazırlanması sırasında yabancı para cinsinden gerçekleşen işlemler, işlem tarihindeki kurlar esas alınmak suretiyle kaydedilmektedir. Bilançoda yer alan dövizle endeksli parasal varlık ve yükümlülükler bilanço tarihinde geçerli olan kurlar kullanılarak Türk Lirasına çevrilmektedir.

Gerçeğe uygun değeriyle izlenmekte olan parasal olmayan kalemlerden yabancı para cinsinden, kaydedilmiş olanlar, gerçeğe uygun değer belirlendiği tarihteki kurlar esas alınmak suretiyle Türk Lirası'na çevrilmektedir. Tarihi maliyet cinsinden ölçülen yabancı para birimindeki parasal olmayan kalemler yeniden çevrilmeye tabi tutulmazlar. Kur farkları oluştukları dönemde, kar veya zarar olarak muhasebeleştirilirler.



# YÜKSELEN ÇELİK ANONİM ŞİRKETİ

## 31 ARALIK 2018 TARİHİNDE SONA EREN DÖNEME AİT FİNANSAL TABLOLARA İLİŞKİN NOTLAR

(Tutarlar, aksi belirtilmedikçe, Türk Lirası ("TL") olarak gösterilmiştir)

### Pay Başına Kar / Zarar

Pay başına kar, net karın ilgili dönem içinde mevcut payların ağırlıklı ortalama adedine bölünmesi ile tespit edilir. Türkiye'de şirketler, sermayelerini, pay sahiplerine geçmiş yıl karlarından dağıttıkları "bedelsiz pay" yolu ile arttırabilmektedirler. Pay başına kar hesaplanırken, bu bedelsiz pay ihracı çıkarılmış paylar olarak sayılır. Dolayısıyla pay başına kar hesaplamasında kullanılan ağırlıklı pay adedi ortalaması, payların bedelsiz olarak çıkarılmasını geriye dönük olarak uygulamak suretiyle elde edilir.

### Raporlama Dönemi Sonrası Olaylar

Bilanço tarihi ile bilançonun yayımı için yetkilendirme tarihi arasında, Şirket lehine veya aleyhine ortaya çıkan olayları ifade eder.

Bilanço tarihi itibarıyla söz konusu olayların var olduğuna ilişkin yeni deliller olması veya ilgili olayların bilanço tarihinden sonra ortaya çıkması durumunda, Şirket söz konusu hususları ilgili dipnotlarında açıklamaktadır. Şirket, bilanço tarihinden sonraki düzeltme gerektiren olayların ortaya çıkması durumunda, finansal tablolara alınan tutarları bu yeni duruma uygun şekilde düzeltir.

### Karşılıklar, Şarta Bağlı Yükümlülükler ve Şarta Bağlı Varlıklar

Şirket'in, geçmiş olaylardan kaynaklanan mevcut bir yükümlülüğünün bulunması, bu yükümlülüğün yerine getirilmesi için ekonomik fayda içeren kaynakların işletmeden çıkmasının muhtemel olması ve söz konusu yükümlülük tutarının güvenilir bir biçimde tahmin edilebiliyor olması durumunda ilgili yükümlülük, karşılık olarak finansal tablolara alınır.

Şarta bağlı yükümlülükler, ekonomik fayda içeren kaynakların işletmeden çıkma ihtimalinin muhtemel hale gelip gelmediğinin tespiti amacıyla sürekli olarak değerlendirmeye tabi tutulur. Şarta bağlı yükümlülük olarak işleme tabi tutulan kalemler için gelecekte ekonomik fayda içeren kaynakların işletmeden çıkma ihtimalinin muhtemel hale gelmesi durumunda, bu şarta bağlı yükümlülük, güvenilir tahmin yapılmadığı durumlar hariç, olasılıktaki değişikliğin meydana geldiği dönemin finansal tablolarında karşılık olarak kayıtlara alınır.

Şirket şarta bağlı yükümlülüklerin muhtemel hale geldiği ancak ekonomik fayda içeren kaynakların tutarı hakkında güvenilir tahminin yapılmaması durumunda ilgili yükümlülüğü dipnotlarda göstermektedir.

Geçmiş olaylardan kaynaklanan ve mevcudiyeti işletmenin tam olarak kontrolünde bulunmayan bir veya daha fazla kesin olmayan olayın gerçekleşip gerçekleşmemesi ile teyit edilecek olan varlık, şarta bağlı varlık olarak değerlendirilir. Ekonomik fayda içeren kaynakların işletmeye girme ihtimalinin yüksek bulunması durumunda şarta bağlı varlıklar dipnotlarda açıklanır.

Karşılık tutarının ödenmesi için kullanılan ekonomik faydaların tamamının ya da bir kısmının üçüncü taraflarca karşılanmasının beklendiği durumlarda tahsil edilecek olan tutar, bu tutarın geri ödenmesinin kesin olması ve tutarın güvenilir bir şekilde hesaplanması durumunda, bir varlık olarak muhasebeleştirilir.

### Kurum Kazancı Üzerinden Hesaplanan Vergiler

Gelir vergisi gideri (veya geliri), cari vergi gideri ile ertelenmiş vergi giderinin (veya gelirinin) toplamından oluşur.

#### Cari vergi

Cari yıl vergi yükümlülüğü, dönem karının vergiye tabi olan kısmı üzerinden hesaplanır. Vergiye tabi kar, diğer yıllarda vergilendirilebilen veya indirilebilen gelir veya gider kalemleri ile vergilendirilemeyen veya indirilemeyen kalemleri hariç tuttuğundan dolayı, gelir tablosunda belirtilen kardan farklılık gösterir. Şirket'in cari vergi yükümlülüğü bilanço tarihi itibarıyla yasallaşmış ya da önemli ölçüde yasallaşmış vergi oranı kullanılarak hesaplanmıştır.



## YÜKSELEN ÇELİK ANONİM ŞİRKETİ

### 31 ARALIK 2018 TARİHİNDE SONA EREN DÖNEME AİT FİNANSAL TABLOLARA İLİŞKİN NOTLAR

(Tutarlar, aksi belirtilmedikçe, Türk Lirası ("TL") olarak gösterilmiştir)

#### Ertelenmiş vergi

Ertelenen vergi yükümlülüğü veya varlığı, varlıkların ve yükümlülüklerin finansal tablolarda gösterilen tutarları ile yasal vergi matrahı hesabında dikkate alınan tutarları arasındaki geçici farklılıkların bilanço yöntemine göre vergi etkilerinin yasallaşmış vergi oranları dikkate alınarak hesaplanmasıyla belirlenmektedir.

Ertelenen vergi yükümlülükleri vergilendirilebilir geçici farkların tümü için hesaplanırken, indirilebilir geçici farklardan oluşan ertelenen vergi varlıkları, gelecekte vergiye tabi kar elde etmek suretiyle bu farklardan yararlanmanın kuvvetle muhtemel olması şartıyla hesaplanmaktadır. Şerefiye veya işletme birleşmeleri dışında varlık veya yükümlülüklerin ilk defa finansal tablolara alınmasından dolayı oluşan ve hem ticari hem de mali kar veya zararı etkilemeyen geçici zamanlama farklarına ilişkin ertelenen vergi yükümlülüğü veya varlığı hesaplanmaz.

Ertelenen vergi yükümlülükleri, Şirket'in geçici farklılıkların ortadan kalkmasını kontrol edebildiği ve yakın gelecekte bu farkın ortadan kalkma olasılığının düşük olduğu durumlar haricinde, bağlı ortaklık ve iştiraklerdeki yatırımlar ve iş ortaklıklarındaki paylar ile ilişkilendirilen vergilendirilebilir geçici farkların tümü için hesaplanır. Bu tür yatırım ve paylar ile ilişkilendirilen vergilendirilebilir geçici farklardan kaynaklanan ertelenen vergi varlıkları, yakın gelecekte vergiye tabi yeterli kâr elde etmek suretiyle bu farklardan yararlanmanın kuvvetle muhtemel olması ve gelecekte bu farkların ortadan kalkmasının muhtemel olması şartıyla hesaplanmaktadır.

Ertelenen vergi varlığının kayıtlı değeri, her bir bilanço tarihi itibarıyla gözden geçirilir. Ertelenmiş vergi varlığının kayıtlı değeri, bir kısmının veya tamamının sağlayacağı faydanın elde edilmesine imkan verecek düzeyde mali kâr elde etmenin muhtemel olmadığı ölçüde azaltılır.

Ertelenmiş vergi varlıkları ve yükümlülükleri varlıkların gerçekleşeceği veya yükümlülüklerin yerine getirildiği dönemde geçerli olması beklenen ve bilanço tarihi itibarıyla kanunlaşmış veya önemli ölçüde kanunlaşmış vergi oranları (vergi düzenlemeleri) üzerinden hesaplanır. Ertelenmiş vergi varlıkları ve yükümlülüklerinin hesaplanması sırasında, Şirket'in bilanço tarihi itibarıyla varlıklarının defter değerini geri kazanma ya da yükümlülüklerini yerine getirmesi için tahmin ettiği yöntemlerin vergi sonuçları dikkate alınır.

Ertelenmiş vergi varlıkları ve yükümlülükleri, cari vergi varlıklarıyla cari vergi yükümlülüklerini mahsup etme ile ilgili yasal bir hakkın olması veya söz konusu varlık ve yükümlülüklerin aynı vergi mercii tarafından toplanan gelir vergisiyle ilişkilendirilmesi ya da Şirket'in cari vergi varlık ve yükümlülüklerini netleştirmek suretiyle ödeme niyetinin olması durumunda mahsup edilir.

#### Dönem cari ve ertelenmiş vergisi

Doğrudan özkaynakta alacak ya da borç olarak muhasebeleştirilen kalemler (ki bu durumda ilgili kalemlere ilişkin ertelenmiş vergi de doğrudan özkaynakta muhasebeleştirilir) ile ilişkilendirilen ya da işletme birleşmelerinin ilk kayda alımından kaynaklananlar haricindeki cari vergi ile döneme ait ertelenmiş vergi, gelir tablosunda gider ya da gelir olarak muhasebeleştirilir. İşletme birleşmelerinde, şerefiye hesaplanmasında ya da satın alınan, satın alınan bağlı ortaklığın tanımlanabilen varlık, yükümlülük ve şarta bağlı borçlarının gerçeğe uygun değerinde elde ettiği payın satın alım maliyetini aşan kısmının belirlenmesinde vergi etkisi göz önünde bulundurulur.

Finansal tablolarda yer alan vergiler, cari dönem vergisi ile ertelenmiş vergilerdeki değişimi içermektedir. Şirket, dönem sonuçları üzerinden cari ve ertelenmiş vergi hesaplamaktadır.

#### Vergi varlık ve yükümlülüklerinde netleştirme

Ödenecek kurumlar vergisi tutarları, peşin ödenen kurumlar vergisi tutarlarıyla ilişkili olduğu için netleştirilmektedir.

#### **Emeklilik ve Kıdem Tazminatı Karşılığı**

Türkiye'de geçerli iş kanunları gereği emeklilik ve kıdem tazminatı provizyonları ilişikteki finansal tablolarda gerçekleştirilince provizyon olarak ayrılmaktadır. Güncellenmiş olan UMS 19 "Çalışanlara Sağlanan Faydalar" Standardı uyarınca söz konusu türdeki ödemeler tanımlanmış emeklilik fayda planları olarak nitelendirilir.



# YÜKSELEN ÇELİK ANONİM ŞİRKETİ

## 31 ARALIK 2018 TARİHİNDE SONA EREN DÖNEME AİT FİNANSAL TABLOLARA İLİŞKİN NOTLAR

(Tutarlar, aksi belirtilmedikçe, Türk Lirası ("TL") olarak gösterilmiştir)

Ekli mali tablolarda kıdem tazminatı yükümlülüğü, gelecek yıllarda ödenecek emeklilik tazminatının bilanço tarihindeki değerinin hesaplanması amacıyla enflasyon oranından arındırılmış uygun faiz oranı ile iskonto edilmesi ile bulunan tutar olarak mali tablolara yansıtılmıştır. Bu beklentiler her bilanço döneminde tekrar gözden geçirilmekte ve gerek görülmesi halinde revize edilmektedir.

### Nakit Akış Tablosu

Nakit ve nakit benzeri değerler bilançoda maliyet değerleri ile yansıtılmaktadırlar. Nakit akım tablosu için dikkate alınan nakit ve nakit benzeri değerler eldeki nakit, banka mevduatları ve likiditesi yüksek yatırımları içermektedir. Nakit akım tablosunda, döneme ilişkin nakit akımları işletme, yatırım ve finansman faaliyetlerine dayalı bir biçimde sınıflandırılarak raporlanır.

İşletme faaliyetlerinden kaynaklanan nakit akımları, Şirket'in esas faaliyetlerinden kaynaklanan nakit akımlarını gösterir. Yatırım faaliyetleriyle ilgili nakit akımları, Şirket'in yatırım faaliyetlerinde (varlık yatırımları ve finansal yatırımlar) kullandığı ve elde ettiği nakit akımlarını gösterir.

Finansman faaliyetlerine ilişkin nakit akımları, Şirket'in finansman faaliyetlerinde kullandığı kaynakları ve bu kaynakların geri ödemelerini gösterir.

### 3. İŞLETME BİRLEŞMELERİ

Şirket'in 31 Aralık 2018, 31 Aralık 2017 ve 31 Aralık 2016 tarihleri itibariyle herhangi bir işletme birleşmesi bulunmamaktadır.

### 4. DİĞER İŞLETMELERDEKİ PAYLAR

Şirket'in 31 Aralık 2018, 31 Aralık 2017 ve 31 Aralık 2016 tarihleri itibariyle diğer işletmelerdeki payları bulunmamaktadır.

### 5. BÖLÜMLERE GÖRE RAPORLAMA

Şirket'in 31 Aralık 2018, 31 Aralık 2017 ve 31 Aralık 2016 tarihleri itibariyle Bölümlere Göre Raporlamaya konu olacak işlemleri bulunmamaktadır.

### 6. NAKİT VE NAKİT BENZERLERİ

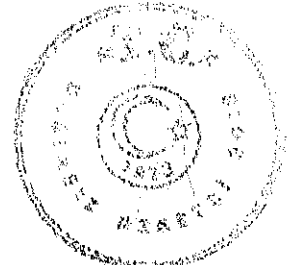
Şirket'in 31 Aralık 2018, 31 Aralık 2017 ve 31 Aralık 2016 tarihleri itibariyle Nakit ve Nakit Benzeri varlıkları aşağıda açıklanmıştır:

	31.12.2018	31.12.2017	31.12.2016
Kasa	5.288	1.565	4.598
Banka	679.001	262.347	232.392
<i>Vadesiz Mevduat</i>	<i>679.001</i>	<i>262.347</i>	<i>232.392</i>
<b>Toplam</b>	<b>684.289</b>	<b>263.912</b>	<b>236.990</b>

Şirket'in dönem sonları itibariyle bloke mevduatı bulunmamaktadır.

### 7. FİNANSAL YATIRIMLAR

Şirket'in 31 Aralık 2018, 31 Aralık 2017 ve 31 Aralık 2016 tarihleri itibariyle Kısa ve Uzun Vadeli Finansal Yatırımları bulunmamaktadır.



## YÜKSELEN ÇELİK ANONİM ŞİRKETİ

### 31 ARALIK 2018 TARİHİNDE SONA EREN DÖNEME AİT FİNANSAL TABLOLARA İLİŞKİN NOTLAR

(Tutarlar, aksi belirtilmedikçe, Türk Lirası ("TL") olarak gösterilmiştir)

#### 8. FİNANSAL BORÇLAR

Şirket'in 31 Aralık 2018, 31 Aralık 2017 ve 31 Aralık 2016 tarihleri itibariyle Finansal Borçları aşağıda açıklanmıştır:

	31.12.2018	31.12.2017	31.12.2016
Kısa Vadeli Banka Kredileri	10.418.477	38.315.885	22.398.618
Uzun Vadeli Kredilerin Anapara Taksitleri ve Faizleri	17.668.700	10.704.215	6.982.432
Diğer (*)	38.400	32.915	56.009
<b>Kısa Vadeli Finansal Borç Toplamı</b>	<b>28.125.577</b>	<b>49.053.015</b>	<b>29.437.059</b>
	31.12.2018	31.12.2017	31.12.2016
Uzun Vadeli Banka Kredileri	15.706.042	3.782.702	6.222.348
<b>Uzun Vadeli Finansal Borç Toplamı</b>	<b>15.706.042</b>	<b>3.782.702</b>	<b>6.222.348</b>
<b>Finansal Borçlar Toplamı</b>	<b>43.831.619</b>	<b>52.835.717</b>	<b>35.659.407</b>

(\*) Kredi kartı bakiyelerinden oluşmaktadır.

Banka kredilerine ilişkin vadeler aşağıdaki gibidir:

Vade Dağılımı	31.12.2018	31.12.2017	31.12.2016
0-3 ay	12.635.780	31.906.259	14.582.282
4-12 ay	15.451.397	17.113.841	14.798.768
1-5 yıl	15.706.042	3.782.702	6.222.348
<b>Toplam</b>	<b>43.793.219</b>	<b>52.802.802</b>	<b>35.603.398</b>

Banka kredilerinin para birimi cinsi bazında etkin faiz oranları aşağıdaki gibidir:

#### 31.12.2018

Nev'i	Döviz Tutarı	TL Tutarı	Etkin Faiz Oranı (%)
EURO Krediler	81.380	490.561	4,90
TL Krediler	43.302.658	43.302.658	10,15-47,47
<b>Toplam</b>		<b>43.793.219</b>	

#### 31.12.2017

Nev'i	Döviz Tutarı	TL Tutarı	Etkin Faiz Oranı (%)
EURO Krediler	1.298.053	5.861.358	4,36-4,90
TL Krediler	46.941.444	46.941.444	8,76-18,98
<b>Toplam</b>		<b>52.802.802</b>	

#### 31.12.2016

Nev'i	Döviz Tutarı	TL Tutarı	Etkin Faiz Oranı (%)
EURO Krediler	1.946.053	7.219.664	4,90
TL Krediler	28.383.734	28.383.734	8,76-15,43
<b>Toplam</b>		<b>35.603.398</b>	

#### 9. DİĞER FİNANSAL YÜKÜMLÜLÜKLER

Şirket'in 31 Aralık 2018, 31 Aralık 2017 ve 31 Aralık 2016 tarihleri itibariyle Kısa ve Uzun Vadeli Diğer Finansal Yükümlülükleri bulunmamaktadır.



# YÜKSELEN ÇELİK ANONİM ŞİRKETİ

## 31 ARALIK 2018 TARİHİNDE SONA EREN DÖNEME AİT FİNANSAL TABLOLARA İLİŞKİN NOTLAR

(Tutarlar, aksi belirtilmedikçe, Türk Lirası ("TL") olarak gösterilmiştir)

### 10. TİCARİ ALACAK VE BORÇLAR

Şirket'in 31 Aralık 2018, 31 Aralık 2017 ve 31 Aralık 2016 tarihleri itibariyle Kısa Vadeli Ticari Alacakları aşağıda açıklanmıştır.

	31.12.2018	31.12.2017	31.12.2016
İlişkili Olmayan Taraflardan Ticari Alacaklar	40.446.438	58.022.495	31.199.809
Alıcılar	10.675.669	10.546.361	5.971.303
Alacak Senetleri	31.667.073	49.759.901	26.144.177
Alacak Reeskontu (-)	(1.896.304)	(2.283.767)	(915.671)
Şüpheli Ticari Alacaklar	3.573.367	3.451.807	3.466.144
Şüpheli Ticari Alacaklar Karşılığı (-)	(3.573.367)	(3.451.807)	(3.466.144)
İlişkili Taraflardan Ticari Alacaklar (Not: 37)	-	-	-
<b>Toplam</b>	<b>40.446.438</b>	<b>58.022.495</b>	<b>31.199.809</b>

Ticari alacakların ortalama tahsilat vadesi 151 gündür (31.12.2017; 172 gün, 31.12.2016: 218 gün). Ticari alacaklar reeskontunda TL alacak ve borçlarda etkin faiz oranı olarak Devlet İç Borçlanma Senetleri bileşik faiz oranları kullanılmıştır. (31.12.2018;19,50, 31.12.2017;14,57, 31.12.2016;9,60) Şirket sorunlu hale gelen ticari alacakları için müşteri bazında zarar karşılığı ayırmaktadır. Karşılık tutarları, ilgili müşterilerin geri ödeme yapamayacağı veya söz konusu alacaklar için alınmış olan teminatların değerinin gerçekleştirilemeyeceği düşünülen alacakları kapsar. Şüpheli alacak karşılıklarının dönem içindeki hareketleri aşağıdaki gibidir:

	01.01.2018	01.01.2017	01.01.2016
	31.12.2018	31.12.2017	31.12.2016
Dönem Başı	3.451.807	3.466.144	791.157
Dönem İçindeki Artış (Not:31)	-	-	2.701.688
Konusu Kalmayan Karşılıklar (Not:31)	-	(14.337)	(26.701)
TFRS 9	121.560	-	-
<b>Dönem Sonu</b>	<b>3.573.367</b>	<b>3.451.807</b>	<b>3.466.144</b>

Şirket'in 31 Aralık 2018, 31 Aralık 2017 ve 31.12.2016 tarihleri itibariyle Uzun Vadeli Ticari Alacakları bulunmamaktadır.

Şirket'in Türkiye sınırları içerisinde ticari alacakların sigortalanması konusunda Euler Hermes Sigorta A.Ş. ile aşağıda detayları yer alan kredi sigortası poliçesi bulunmaktadır.

- Poliçe 1 Kasım 2018 - 31 Ekim 2019 tarih aralığında olup, 1 yıllık olarak tanzim edilmiştir.
- Poliçeye konu hasarlarda para birimi TL olarak belirlenmiştir.
- Teminat oranı kredi limit talebi yapılmış ticari alacaklar için % 90 belirlenmiştir.

Ayrıca Şirketin DBS kapsamında alacakları ve almış oldukları teminat mektupları mevcuttur.

- 31 Aralık 2018 tarihi itibarıyla 40.446.438 TL'lik toplam kısa vadeli alacak tutarının 13.852.594 TL'lik kısmı sigorta ile teminat altına alınmıştır (31 Aralık 2017: 8.802.832 TL;31 Aralık 2016: 2.809.040 TL).

Şirket'in 31 Aralık 2018, 31 Aralık 2017 ve 31 Aralık 2016 tarihleri itibariyle Kısa Vadeli Ticari Borçları aşağıda açıklanmıştır:

	31.12.2018	31.12.2017	31.12.2016
İlişkili Olmayan Taraflara Ticari Borçlar	15.234.501	33.692.774	10.060.393
Satıcılar	7.045.517	821.883	383.550
Borç Senetleri	8.832.989	32.929.621	9.862.841
Borç Reeskontu (-)	(644.005)	(58.730)	(185.998)
İlişkili Taraflara Ticari Borçlar (Not:37)	-	59.013	8.930
<b>Toplam</b>	<b>15.234.501</b>	<b>33.751.787</b>	<b>10.069.323</b>

Ticari borçların ortalama ödeme vadesi 107 gündür (31.12.2017; 104 gün, 31.12.2016: 98 gün). Ticari borçların reeskontunda TL alacak ve borçlarda etkin faiz oranı olarak Devlet İç Borçlanma Senetleri bileşik faiz oranları kullanılmıştır. (31.12.2018;19,50 ,31.12.2017;14,57, 31.12.2016;9,60)





## YÜKSELEN ÇELİK ANONİM ŞİRKETİ

### 31 ARALIK 2018 TARİHİNDE SONA EREN DÖNEME AİT FİNANSAL TABLOLARA İLİŞKİN NOTLAR

(Tutarlar, aksi belirtilmedikçe, Türk Lirası ("TL") olarak gösterilmiştir)

Şirket'in 31 Aralık 2018, 31 Aralık 2017 ve 31 Aralık 2016 tarihleri itibariyle Uzun Vadeli Ticari Borçları bulunmamaktadır.

#### 11. DİĞER ALACAK VE BORÇLAR

Şirket'in 31 Aralık 2018, 31 Aralık 2017 ve 31 Aralık 2016 tarihleri itibariyle Kısa Vadeli Diğer Alacakların detayı aşağıda açıklanmıştır:

Hesap Adı	31.12.2018	31.12.2017	31.12.2016
İlişkili Olmayan Taraflardan Diğer Alacaklar	5.885	4.831	4.554
İlişkili Taraflardan Diğer Alacaklar (Not:37)	4.500	-	443.000
<b>Toplam</b>	<b>10.385</b>	<b>4.831</b>	<b>447.554</b>

Şirket'in 31 Aralık 2018, 31 Aralık 2017 ve 31 Aralık 2016 tarihleri itibariyle Uzun Vadeli Diğer Alacakların detayı aşağıda açıklanmıştır:

Hesap Adı	31.12.2018	31.12.2017	31.12.2016
İlişkili Olmayan Taraflardan Diğer Alacaklar	13.981	13.981	13.981
Verilen Depozito ve Teminatlar	13.981	13.981	13.981
İlişkili Taraflardan Diğer Alacaklar (Not:37)	-	-	-
<b>Toplam</b>	<b>13.981</b>	<b>13.981</b>	<b>13.981</b>

Şirket'in 31 Aralık 2018, 31 Aralık 2017 ve 31 Aralık 2016 tarihleri itibariyle Kısa ve Uzun Vadeli Diğer Alacaklarına karşılık alınan teminatı bulunmamaktadır.

Şirket'in 31 Aralık 2018, 31 Aralık 2017 ve 31 Aralık 2016 tarihleri itibariyle Kısa Vadeli Diğer Borçların detayı aşağıda açıklanmıştır:

Hesap Adı	31.12.2018	31.12.2017	31.12.2016
İlişkili Taraflara Borçlar (Not:37)	3.566.882	1.236.266	46.516
Ödenecek Vergi, Harç ve Diğer Kesintiler	-	1.830	100.509
Kamuya Olan Ertelemiş veya Taksitlendirilmiş Yükümlülükler	523.496	351.553	260.479
<b>Toplam</b>	<b>4.090.378</b>	<b>1.589.649</b>	<b>407.504</b>

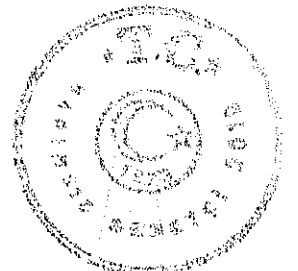
31 Aralık 2018, 31 Aralık 2017 ve 31 Aralık 2016 tarihleri itibariyle Uzun Vadeli Diğer Borçların detayı aşağıdaki gibidir:

Hesap Adı	31.12.2018	31.12.2017	31.12.2016
Kamuya Olan Ertelemiş veya Taksitlendirilmiş Yükümlülükler	-	198.646	416.842
<b>Toplam</b>	<b>-</b>	<b>198.646</b>	<b>416.842</b>

Şirket'in 31 Aralık 2018, 31 Aralık 2017 ve 31 Aralık 2016 tarihleri itibariyle Kısa ve Uzun Vadeli Diğer Borçlarına karşılık verilen teminatı bulunmamaktadır.

#### 12. TÜREV ARAÇLAR

Şirket'in dönem sonları itibariyle türev araçları bulunmamaktadır.



## YÜKSELEN ÇELİK ANONİM ŞİRKETİ

### 31 ARALIK 2018 TARİHİNDE SONA EREN DÖNEME AİT FİNANSAL TABLOLARA İLİŞKİN NOTLAR

(Tutarlar, aksi belirtilmedikçe, Türk Lirası ("TL") olarak gösterilmiştir)

#### 13. STOKLAR

Şirket'in 31 Aralık 2018, 31 Aralık 2017 ve 31 Aralık 2016 tarihleri itibariyle stokları aşağıda açıklanmıştır:

Hesap Adı	31.12.2018	31.12.2017	31.12.2016
Emtia	59.746.842	35.429.704	24.509.109
<b>Toplam</b>	<b>59.746.842</b>	<b>35.429.704</b>	<b>24.509.109</b>
	<b>31.12.2018</b>	<b>31.12.2017</b>	<b>31.12.2016</b>
Maliyet Bedeli	-	-	-
Stok Değer Düşüklüğü Karşılığı	-	-	-
Net Gerçekleşebilir Değer (a)	-	-	-
Maliyet Bedeli ile Yer Alanlar (b)	59.746.842	35.429.704	24.509.109
<b>Toplam Stoklar (a+b)</b>	<b>59.746.842</b>	<b>35.429.704</b>	<b>24.509.109</b>

#### 14. CANLI VARLIKLAR

Şirket'in 31 Aralık 2018, 31 Aralık 2017 ve 31 Aralık 2016 tarihleri itibariyle canlı varlıkları bulunmamaktadır.

#### 15. PEŞİN ÖDENMİŞ GİDERLER VE ERTELENMİŞ GELİRLER

Şirket'in 31 Aralık 2018, 31 Aralık 2017 ve 31 Aralık 2016 tarihleri itibariyle Kısa Vadeli Peşin Ödenmiş Giderleri aşağıda açıklanmıştır:

Hesap Adı	31.12.2018	31.12.2017	31.12.2016
Gelecek Aylara Ait Giderler	196.629	125.719	133.043
Verilen Sipariş Avansları	555.392	9.375.086	1.476.983
<b>Toplam</b>	<b>752.021</b>	<b>9.500.805</b>	<b>1.610.026</b>

Şirket'in 31 Aralık 2018, 31 Aralık 2017 ve 31 Aralık 2016 tarihleri itibariyle Uzun Vadeli Peşin Ödenmiş Giderleri bulunmamaktadır.

Şirket'in 31 Aralık 2018, 31 Aralık 2017 ve 31 Aralık 2016 tarihleri itibariyle Kısa Vadeli Ertelenmiş Gelirleri aşağıdaki gibidir:

Hesap Adı	31.12.2018	31.12.2017	31.12.2016
Alman Avanslar	463.534	281.961	6.490.310
<b>Toplam</b>	<b>463.534</b>	<b>281.961</b>	<b>6.490.310</b>

Şirket'in 31 Aralık 2018, 31 Aralık 2017 ve 31 Aralık 2016 tarihleri itibariyle Uzun Vadeli Ertelenmiş Gelirleri bulunmamaktadır.

#### 16. ÖZKAYNAK YÖNTEMİ İLE DEĞERLENEN YATIRIMLAR

Şirket'in 31 Aralık 2018, 31 Aralık 2017 ve 31 Aralık 2016 tarihleri itibariyle özkaynak yöntemi ile değerlendirilen yatırımları bulunmamaktadır.



## YÜKSELEN ÇELİK ANONİM ŞİRKETİ

### 31 ARALIK 2018 TARİHİNDE SONA EREN DÖNEME AİT FİNANSAL TABLOLARA İLİŞKİN NOTLAR

(Tutarlar, aksi belirtilmedikçe, Türk Lirası ("TL) olarak gösterilmiştir)

#### 17. YATIRIM AMAÇLI GAYRİMENKULLER

Şirket'in 31 Aralık 2018, 31 Aralık 2017 ve 31 Aralık 2016 tarihleri itibariyle Yatırım Amaçlı Gayrimenkulleri aşağıdaki gibidir:

##### Maliyet Bedeli


Hesap Adı	01.01.2018	Alım (+)	Gerçeğe Uygun Değer Artışı / (Azalışı)	Satım (-)	Transfer(-)	31.12.2018
<b>31.12.2018</b>						
Arazi ve Arsalar	13.133.421	-	6.521.579	-	-	19.655.000
Binalar	7.366.579	-	(531.579)	-	-	6.835.000
<b>Toplam</b>	<b>20.500.000</b>	-	<b>5.990.000</b>	-	-	<b>26.490.000</b>
<b>31.12.2017</b>						
Arazi ve Arsalar	11.382.298	-	1.751.123	-	-	13.133.421
Binalar	7.617.702	-	(251.123)	-	-	7.366.579
<b>Toplam</b>	<b>19.000.000</b>	-	<b>1.500.000</b>	-	-	<b>20.500.000</b>
<b>31.12.2016</b>						
Arazi ve Arsalar	10.726.710	-	194.568	-	461.020	11.382.298
Binalar	5.404.270	-	5.432	-	2.208.000	7.617.702
<b>Toplam</b>	<b>16.130.980</b>	-	<b>200.000</b>	-	<b>2.669.020</b>	<b>19.000.000</b>

Şirket'in 31 Aralık 2018 itibariyle yatırım amaçlı gayrimenkuller hesabında gösterilen Tuzla fabrika binası ve arsasının gerçeğe uygun değeri, Türkiye Sermaye Piyasası Kurulu tarafından yetkilendirilmiş bir bağımsız ekspertiz şirketi olan TSKB Gayrimenkul Değerleme A.Ş. tarafından 31 Aralık 2018 değerlendirme tarihli, 31 Aralık 2018 tarihli imzalı raporuna göre 26.490.000 TL olarak elde edilmiştir.

Şirket'in 31 Aralık 2017 itibariyle yatırım amaçlı gayrimenkuller hesabında gösterilen Tuzla fabrika binası ve arsasının gerçeğe uygun değeri, Türkiye Sermaye Piyasası Kurulu tarafından yetkilendirilmiş bir bağımsız ekspertiz şirketi olan Reel Gayrimenkul Değerleme A.Ş. tarafından 04 Mayıs 2018 değerlendirme tarihli, 07 Mayıs 2018 tarihli imzalı raporuna göre 20.500.000 TL olarak elde edilmiştir.

Şirket'in 31 Aralık 2016 itibariyle yatırım amaçlı gayrimenkuller hesabında gösterilen Tuzla fabrika binası ve arsasının gerçeğe uygun değeri, Türkiye Sermaye Piyasası Kurulu tarafından yetkilendirilmiş bir bağımsız ekspertiz şirketi olan Reel Gayrimenkul Değerleme A.Ş. tarafından 10 Ocak 2017 tarihli değerlendirme raporuna göre 19.000.000 TL olarak elde edilmiştir.

Şirket'in gayrimenkulleri üzerinde ipotek tesis edilmiştir. Şirket'in varlıkları üzerinde yer alan her türlü ipoteklere ilişkin bilgi 22. Dipnot'ta yer almaktadır.



# YÜKSELEN ÇELİK ANONİM ŞİRKETİ

## 31 ARALIK 2018 TARİHİNDE SONA EREN DÖNEME AİT FİNANSAL TABLOLARA İLİŞKİN NOTLAR

(Tutarlar, aksi belirtilmedikçe, Türk Lirası ("TL") olarak gösterilmiştir)

Mali tablolarda gerçeğe uygun değeri ile gösterilen yatırım amaçlı gayrimenkullerin maliyet değerleri, gerçeğe uygun değer farkları ve gerçeğe uygun değer farklarının muhasebeleştirilmesine ilişkin bilgilere aşağıda yer verilmiştir.

### 31.12.2018


Nev'i	Aktif Tutar	Birikmiş Amortisman	Net Defter Değeri	Makul Değer	Değer Artışı	Ertelenmiş Vergi Etkisi	Değer Artışı Gelir Tablosuna Yansıtılan Tutar		Özkaynaklara Yansıtılan Tutar	
							Önceki Dönem	Cari Dönem	Önceki Dönem	Cari Dönem
Arsalar	5.142.267	-	5.142.267	19.655.000	14.512.733	1.596.401	7.742.035	6.521.579	249.119	-
Binalar	3.605.411	62.986	3.542.425	6.835.000	3.292.575	724.367	2.674.589	(531.579)	1.149.565	-
<b>TOPLAM</b>	<b>8.747.678</b>	<b>62.986</b>	<b>8.684.692</b>	<b>26.490.000</b>	<b>17.805.308</b>	<b>2.320.767</b>	<b>10.416.624</b>	<b>5.990.000</b>	<b>1.398.684</b>	<b>-</b>

### 31.12.2017

Nev'i	Aktif Tutar	Birikmiş Amortisman	Net Defter Değeri	Makul Değer	Değer Artışı	Ertelenmiş Vergi Etkisi	Değer Artışı Gelir Tablosuna Yansıtılan Tutar		Özkaynaklara Yansıtılan Tutar	
							Önceki Dönem	Cari Dönem	Önceki Dönem	Cari Dönem
Arsalar	5.142.267	-	5.142.267	13.133.421	7.991.154	879.027	5.990.912	1.751.123	249.119	-
Binalar	3.605.411	62.986	3.542.425	7.366.579	3.824.154	841.317	2.925.712	(251.123)	1.149.565	-
<b>TOPLAM</b>	<b>8.747.678</b>	<b>62.986</b>	<b>8.684.692</b>	<b>20.500.000</b>	<b>11.815.308</b>	<b>1.720.341</b>	<b>8.916.624</b>	<b>1.500.000</b>	<b>1.398.684</b>	<b>-</b>

### 31.12.2016

Nev'i	Aktif Tutar	Birikmiş Amortisman	Net Defter Değeri	Makul Değer	Değer Artışı	Ertelenmiş Vergi Etkisi	Değer Artışı Gelir Tablosuna Yansıtılan Tutar		Özkaynaklara Yansıtılan Tutar	
							Önceki Dönem	Cari Dönem	Önceki Dönem	Cari Dönem
Arsalar	5.142.267	-	5.142.267	11.382.298	6.240.031	312.002	5.796.343	194.569	249.119	-
Binalar	3.605.411	62.986	3.542.425	7.617.702	4.075.277	815.055	2.920.281	5.431	1.149.565	-
<b>TOPLAM</b>	<b>8.747.678</b>	<b>62.986</b>	<b>8.684.692</b>	<b>19.000.000</b>	<b>10.315.308</b>	<b>1.127.057</b>	<b>8.716.624</b>	<b>200.000</b>	<b>1.398.684</b>	<b>-</b>



# YÜKSELEN ÇELİK ANONİM ŞİRKETİ

## 31 ARALIK 2018 TARİHİNDE SONA EREN DÖNEME AİT FİNANSAL TABLOLARA İLİŞKİN NOTLAR

(Tutarlar, aksi belirtilmedikçe, Türk Lirası ("TL") olarak gösterilmiştir)

### 18. MADDİ DURAN VARLIKLAR

Şirket'in 31 Aralık 2018, 31 Aralık 2017 ve 31 Aralık 2016 tarihlerinde sona eren dönemleri için maddi duran varlıklar ve ilgili birikmiş amortismanlarında gerçekleşen hareketler aşağıdaki gibidir:

#### 31.12.2018

##### Maliyet Bedeli

Hesap Adı	01.01.2018	Alım (+)	Satım (-)	31.12.2018
Tesis, Makine ve Cihazlar	975.149	13.244	(11.000)	977.393
Taşıtlar	1.310.048	-	(74.745)	1.235.303
Demirbaşlar	1.238.973	142.475	-	1.381.448
Özel Maliyetler	2.917.831	-	-	2.917.831
<b>Toplam</b>	<b>6.442.001</b>	<b>155.718</b>	<b>(85.745)</b>	<b>6.511.975</b>

##### Birikmiş Amortisman

Hesap Adı	01.01.2018	Dönem Amortismanı (+)	Satım (-)	31.12.2018
Tesis, Makine ve Cihazlar	794.296	60.080	(8.859)	845.517
Taşıtlar	707.491	217.035	(54.670)	869.856
Demirbaşlar	254.639	159.119	-	413.758
Özel Maliyetler	2.667.449	149.769	-	2.817.218
<b>Toplam</b>	<b>4.423.875</b>	<b>586.003</b>	<b>(63.529)</b>	<b>4.946.349</b>
<b>Net Defter Değeri</b>	<b>2.018.126</b>			<b>1.565.626</b>

Şirket'in 31.12.2018 itibariyle Maddi Duran Varlıklar üzerinde rehin, ipotek ve kısıtlama yoktur.

Şirket'in 31.12.2018 tarihi itibariyle Aktiflerinin Üzerindeki Toplam Sigorta Bedeli 38.268,32 TL'dir.

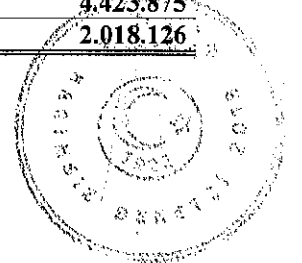
#### 31.12.2017

##### Maliyet Bedeli

Hesap Adı	01.01.2017	Alım (+)	Satım (-)	31.12.2017
Tesis, Makine ve Cihazlar	940.439	50.700	(15.990)	975.149
Taşıtlar	1.052.333	295.433	(37.718)	1.310.048
Demirbaşlar	455.316	789.365	(5.708)	1.238.973
Özel Maliyetler	2.853.234	64.597	-	2.917.831
<b>Toplam</b>	<b>5.301.322</b>	<b>1.200.095</b>	<b>(59.416)</b>	<b>6.442.001</b>

##### Birikmiş Amortisman

Hesap Adı	01.01.2017	Dönem Amortismanı (+)	Satım (-)	31.12.2017
Tesis, Makine ve Cihazlar	672.052	129.037	(6.793)	794.296
Taşıtlar	520.249	203.611	(16.369)	707.491
Demirbaşlar	184.866	71.537	(1.764)	254.639
Özel Maliyetler	2.125.608	541.841	-	2.667.449
<b>Toplam</b>	<b>3.502.775</b>	<b>946.026</b>	<b>(24.926)</b>	<b>4.423.875</b>
<b>Net Defter Değeri</b>	<b>1.798.547</b>			<b>2.018.126</b>



# YÜKSELEN ÇELİK ANONİM ŞİRKETİ

## 31 ARALIK 2018 TARİHİNDE SONA EREN DÖNEME AİT FİNANSAL TABLOLARA İLİŞKİN NOTLAR

(Tutarlar, aksi belirtilmedikçe, Türk Lirası ("TL") olarak gösterilmiştir)

**31.12.2016**

### Maliyet Bedeli

Hesap Adı	01.01.2016	Alım (+)	Satım (-)	Transfer (-)	31.12.2016
Arazi ve Arsalar	461.020	-	-	(461.020)	-
Yer Altı ve Yer Üstü Düzenleri	2.270.987	-	-	(2.270.987)	-
Tesis, Makine ve Cihazlar	993.166	-	(52.727)	-	940.439
Taşıtlar	1.079.951	-	(27.618)	-	1.052.333
Demirbaşlar	419.778	44.985	(9.447)	-	455.316
Özel Maliyetler	2.846.287	6.947	-	-	2.853.234
<b>Toplam</b>	<b>8.071.189</b>	<b>51.932</b>	<b>(89.792)</b>	<b>(2.732.007)</b>	<b>5.301.322</b>

### Birikmiş Amortisman

Hesap Adı	01.01.2016	Dönem Amortismanı (+)	Satım (-)	Transfer (-)	31.12.2016
Yer Altı ve Yer Üstü Düzenleri	62.987	-	-	(62.987)	-
Tesis, Makine ve Cihazlar	559.068	137.235	(24.251)	-	672.052
Taşıtlar	350.798	189.820	(20.369)	-	520.249
Demirbaşlar	132.490	53.426	(1.050)	-	184.866
Özel Maliyetler	1.564.232	561.376	-	-	2.125.608
<b>Toplam</b>	<b>2.669.575</b>	<b>941.857</b>	<b>(45.670)</b>	<b>(62.987)</b>	<b>3.502.775</b>
<b>Net Defter Değeri</b>	<b>5.401.614</b>			<b>(2.669.020)</b>	<b>1.798.547</b>

## 19. MADDİ OLMAYAN DURAN VARLIKLAR

### Şerefiye

Şirket'in dönem sonları itibarıyla Şerefiyesi bulunmamaktadır.

### Diğer Maddi Olmayan Duran Varlıklar

Şirket'in 31 Aralık 2018, 31 Aralık 2017 ve 31 Aralık 2016 tarihleri itibarıyla Diğer Maddi Olmayan Duran Varlıkları aşağıda açıklanmıştır:

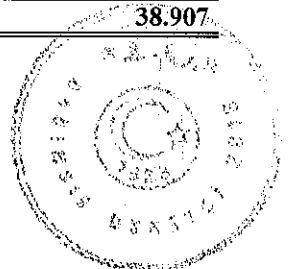
**31.12.2018**

### Maliyet Bedeli

Hesap Adı	01.01.2018	Alım (+)	Satım (-)	31.12.2018
Haklar	66.333	2.500	-	68.833
<b>Toplam</b>	<b>66.333</b>	<b>2.500</b>	<b>-</b>	<b>68.833</b>

### Birikmiş Amortisman

Hesap Adı	01.01.2018	Dönem Amortismanı (+)	Satım (-)	31.12.2018
Haklar	22.439	7.487	-	29.926
<b>Toplam</b>	<b>22.439</b>	<b>7.487</b>	<b>-</b>	<b>29.926</b>
<b>Net Defter Değeri</b>	<b>43.894</b>			<b>38.907</b>



## YÜKSELEN ÇELİK ANONİM ŞİRKETİ

### 31 ARALIK 2018 TARİHİNDE SONA EREN DÖNEME AİT FİNANSAL TABLOLARA İLİŞKİN NOTLAR

(Tutarlar, aksi belirtilmedikçe, Türk Lirası ("TL") olarak gösterilmiştir)

#### 31.12.2017

##### Maliyet Bedeli

Hesap Adı	01.01.2017	Alım (+)	Satım (-)	31.12.2017
Haklar	55.611	10.722	-	66.333
<b>Toplam</b>	<b>55.611</b>	<b>10.722</b>	<b>-</b>	<b>66.333</b>

##### Birikmiş Amortisman

Hesap Adı	01.01.2017	Dönem Amortismanı (+)	Satım (-)	31.12.2017
Haklar	14.439	8.000	-	22.439
<b>Toplam</b>	<b>14.439</b>	<b>8.000</b>	<b>-</b>	<b>22.439</b>
<b>Net Defter Değeri</b>	<b>41.172</b>			<b>43.894</b>

#### 31.12.2016

##### Maliyet Bedeli

Hesap Adı	01.01.2016	Alım (+)	Satım (-)	31.12.2016
Haklar	43.182	12.429	-	55.611
<b>Toplam</b>	<b>43.182</b>	<b>12.429</b>	<b>-</b>	<b>55.611</b>

##### Birikmiş Amortisman

Hesap Adı	01.01.2016	Dönem Amortismanı (+)	Satım (-)	31.12.2016
Haklar	7.146	7.293	-	14.439
<b>Toplam</b>	<b>7.146</b>	<b>7.293</b>	<b>-</b>	<b>14.239</b>
<b>Net Defter Değeri</b>	<b>36.036</b>			<b>41.172</b>

## 20. ÇALIŞANLARA SAĞLANAN FAYDALAR KAPSAMINDA BORÇLAR

Şirket'in 31 Aralık 2018, 31 Aralık 2017 ve 31 Aralık 2016 tarihleri itibariyle Çalışanlara Sağlanan Faydalar Kapsamında Borçları aşağıda açıklanmıştır:

Hesap Adı	31.12.2018	31.12.2017	31.12.2016
Ödenecek Vergi, Harç ve Diğer Kesintiler	297.758	44.278	48.865
Ödenecek SGK primi	62.831	102.820	41.150
<b>Toplam</b>	<b>360.589</b>	<b>147.098</b>	<b>90.015</b>

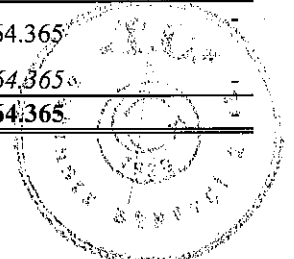
## 21.DEVLET TEŞVİK VE YARDIMLARI

Şirket'in 31 Aralık 2018, 31 Aralık 2017 ve 31 Aralık 2016 tarihleri itibariyle Devlet Teşvik ve Yardımları bulunmamaktadır.

## 22.KISA VADELİ KARŞILIKLAR

Şirket'in 31 Aralık 2018, 31 Aralık 2017 ve 31 Aralık 2016 tarihleri itibariyle Karşılıklar, Koşullu Varlık ve Yükümlülükleri aşağıdaki gibidir.

Hesap Adı	31.12.2018	31.12.2017	31.12.2016
Çalışanlara Sağlanan Faydalara İlişkin Kısa Vadeli Karşılıklar	-	64.365	-
-İzin Karşılıkları	-	64.365	-
<b>Toplam</b>	<b>-</b>	<b>64.365</b>	<b>-</b>



# YÜKSELEN ÇELİK ANONİM ŞİRKETİ

## 31 ARALIK 2018 TARİHİNDE SONA EREN DÖNEME AİT FİNANSAL TABLOLARA İLİŞKİN NOTLAR

(Tutarlar, aksi belirtilmedikçe, Türk Lirası ("TL") olarak gösterilmiştir)

### ii) Pasifte yer almayan taahhütler, ipotek ve teminatlar

Şirket'in 31 Aralık 2018, 31 Aralık 2017 ve 31 Aralık 2016 tarihleri itibariyle alınan ve verilen teminatları aşağıdaki gibidir:

		31.12.2018	31.12.2017	31.12.2016
	Para Birimi	Orjinal Tutar	Orjinal Tutar	Orjinal Tutar
Verilen Teminat Mektubu	TL	300.000	5.489.000(*)	3.991.820
Verilen İpotekler	TL	20.000.000	20.000.000	20.000.000
Verilen Kefalet	TL	6.790.000	6.790.000	3.490.000
<b>Toplam</b>		<b>27.090.000</b>	<b>32.279.000</b>	<b>27.481.820</b>
Alınan Teminat Mektubu	TL	530.000	1.050.000	1.730.000
<b>Toplam</b>		<b>530.000</b>	<b>1.050.000</b>	<b>1.730.000</b>

(\*) Şirket'in 31.12.2017 tarihi itibariyle verilen teminatların 5.489.000 TL'nin 5.300.000 TL'si satıcılara, 189.000 TL'si İstanbul 3. İcra Müdürlüğü'ne verilen teminatlardan oluşmaktadır.

### iii) Aktif değerler üzerinde mevcut bulunan toplam ipotek ve teminatlar

31.12.2018 tarihi itibariyle Şirket'in aktif değerler üzerinde:

- ING BANK A.Ş. lehine Tuzla TM – Tepeören Mahallesi 6502 Ada 2 Parsel üzerinde 20.000.000 TL bedelle yıllık %60 değişken faiz ile 1. dereceden FBK vadeli ipotek bulunmaktadır.

### iii) Teminat rehin ve ipoteklerin özkaynaklara oranı

31 Aralık 2018, 31 Aralık 2017 ve 31 Aralık 2016 tarihleri itibariyle Şirket'in teminat/rehin/ipotek pozisyonuna ilişkin tabloları aşağıdaki gibidir:

Şirket tarafından verilen TRİ' ler	31.12.2018	31.12.2017	31.12.2016
A. Kendi tüzel kişiliği adına verilmiş olan TRİ' lerin toplam tutarı	20.300.000	25.489.000	23.991.820
Teminat Mektubu	300.000	5.489.000	3.991.820
İpotek	20.000.000	20.000.000	20.000.000
B. Tam konsolidasyon kapsamına dahil edilen ortaklıklar lehine verilmiş olan TRİ' lerin toplam tutarı	-	-	-
C. Olağan ticari faaliyetlerin yürütülmesi amacıyla diğer 3. Kişilerin borcunu temin amacıyla verilmiş olan TRİ' lerin toplam tutarı	6.790.000	6.790.000	3.490.000
Kefalet	6.790.000	6.790.000	3.490.000
D. Diğer verilen TRİ' lerin toplam tutarı	-	-	-
i. Ana ortak lehine verilmiş olan TRİ' lerin toplam tutarı	-	-	-
ii. B ve C maddeleri kapsamına girmeyen diğer Şirketler lehine verilmiş olan TRİ' lerin toplam tutarı	-	-	-
iii. C maddesi kapsamına girmeyen 3. kişiler lehine verilmiş olan TRİ' lerin toplam tutarı	-	-	-
<b>Toplam</b>	<b>27.090.000</b>	<b>32.279.000</b>	<b>27.481.820</b>

Şirket'in 13.04.2018 tarihinde aldığı yönetim kurulu kararıyla kardeş kuruluş şeklinde iktisadi ve mali ilişkisi bulunan Göktürkler Çelik A.Ş.'nin ve Sky Fuarçılık A.Ş.'nin Türkiye İş Bankası A.Ş.'ye karşı doğmuş ve doğacak her türlü borçlarının teminatı olarak Türkiye İş Bankası A.Ş.'ye bir tevdi bordrosuyla veya doğrudan bugüne kadar tevdi etmiş olduğu veya tevdi edeceği lehtar veya hamili olduğu tüm çek ve senetlerin bu çek/senetlerin tahsil edilmiş ve edilecek bedellerinin tamamının ve bu bedellerin alacak kaydedileceği Türkiye İş Bankası A.Ş. Hadımköy Ticari şubesi nezdindeki vadesiz TL hesabında dahil Türkiye İş Bankası A.Ş. nezdindeki hesaplarında doğmuş ve doğacak tüm alacaklarının üzerinde Türkiye İş Bankası A.Ş. lehine rehin tesis edilmesine ve bu yönde gerekli sözleşmelerin imzalanmasına ve gerekli işlemlerin yapılmasına karar verilmiştir.





## YÜKSELEN ÇELİK ANONİM ŞİRKETİ

### 31 ARALIK 2018 TARİHİNDE SONA EREN DÖNEME AİT FİNANSAL TABLOLARA İLİŞKİN NOTLAR

(Tutarlar, aksi belirtilmedikçe, Türk Lirası ("TL") olarak gösterilmiştir)

#### 23. TAAHHÜTLER

Şirket'in 31 Aralık 2018, 31 Aralık 2017 ve 31 Aralık 2016 tarihleri itibariyle ihracat ve ithalat taahhütleri bulunmamaktadır.

#### 24. UZUN VADELİ KARŞILIKLAR

Şirket'in 31 Aralık 2018, 31 Aralık 2017 ve 31 Aralık 2016 tarihleri itibariyle Uzun Vadeli Karşılıkları aşağıdaki gibidir:

##### Kıdem tazminatı karşılığı:

	31.12.2018	31.12.2017	31.12.2016
Kıdem Tazminatı Karşılığı	335.489	296.534	266.262
<b>Toplam</b>	<b>335.489</b>	<b>296.534</b>	<b>266.262</b>

Yürürlükteki İş Kanunu hükümleri uyarınca, çalışanlardan kıdem tazminatına hak kazanacak şekilde iş sözleşmesi sona erenlere, hak kazandıkları yasal kıdem tazminatlarının ödenmesi yükümlülüğü vardır. Bu tazminatlar, işten ayrılma veya çıkarılma tarihindeki ücret esas alınarak çalışılan her yıl için 30 günlük ücret üzerinden hesaplanmaktadır. 31 Aralık 2018 tarihi itibariyle ödenecek kıdem tazminatı, 6.017,60 TL (31 Aralık 2017: 5.001,76 TL ve 31 Aralık 2016: 4.426,16) tavanına tabidir.

Kıdem tazminatı yükümlülüğü yasal olarak herhangi bir fonlamaya tabi değildir.

Kıdem tazminatı yükümlülüğü, Şirket'in çalışanların emekli olmasından doğan gelecekteki olası yükümlülüğün bugünkü değerinin tahminine göre hesaplanır. TMS 19 ("Çalışanlara Sağlanan Faydalar"), Şirket'in yükümlülüklerini tanımlanmış fayda planları kapsamında aktüeryal değerlendirme yöntemleri kullanılarak geliştirilmesini öngörür. Buna uygun olarak, toplam yükümlülüklerin hesaplanmasında kullanılan aktüeryal varsayımlar aşağıda belirtilmiştir:

Esas varsayım, her hizmet yılı için olan azami yükümlülüğün enflasyona paralel olarak artmasıdır. Dolayısıyla, uygulanan iskonto oranı, gelecek enflasyon etkilerinin düzeltilmesinden sonraki beklenen reel oranı ifade eder. 31 Aralık 2018 tarihi itibariyle, ekli finansal tablolarda karşılıklar, çalışanların emekliliğinden kaynaklanan geleceğe ait olası yükümlülüğünün bugünkü değeri tahmin edilerek hesaplanır. 31 Aralık 2018 tarihi itibariyle karşılıklar yıllık % 12,00 enflasyon oranı ve % 19,50 faiz oranı varsayımına göre, % 5,75 reel iskonto oranı ile hesaplanmıştır. (31 Aralık 2017: %4,67, 31 Aralık 2016: %3,25 reel iskonto oranı).

Kıdem tazminatı karşılığının dönem içindeki hareketleri aşağıdaki gibidir :

	01.01.2018	01.01.2017	01.01.2016
	31.12.2018	31.12.2017	31.12.2016
Dönem Başı	296.534	266.262	208.304
Cari Hizmet Maliyeti	22.707	20.497	41.310
Faiz Maliyeti	16.842	13.047	19.719
Aktüeryal Kayıp/(Kazanç)	15.223	14.467	9.609
Ödeme/Faydaların Kısılması/İşten Çıkarılma Dolayısıyla Oluşan Kayıp	(15.817)	(14.013)	(5.518)
Ödeme	-	(3.726)	(7.162)
<b>Dönem Sonu</b>	<b>335.489</b>	<b>296.534</b>	<b>266.262</b>

Şirket'in 31 Aralık 2018, 31 Aralık 2017 ve 31 Aralık 2016 tarihleri itibariyle Şirket'in Uzun Vadeli Dava Karşılıkları bulunmamaktadır.

#### 25. CARİ DÖNEM VERGİSİ İLE İLGİLİ VARLIKLAR VE BORÇLAR

Şirket'in 31 Aralık 2018, 31 Aralık 2017 ve 31 Aralık 2016 tarihleri itibariyle Cari Dönem Vergisi ile İlgili Varlıkları bulunmamaktadır.



## YÜKSELEN ÇELİK ANONİM ŞİRKETİ

### 31 ARALIK 2018 TARİHİNDE SONA EREN DÖNEME AİT FİNANSAL TABLOLARA İLİŞKİN NOTLAR

(Tutarlar, aksi belirtilmedikçe, Türk Lirası ("TL") olarak gösterilmiştir)

Şirket'in 31 Aralık 2018, 31 Aralık 2017 ve 31 Aralık 2016 tarihleri itibariyle Cari Dönem Vergisi ile İlgili Borçları bulunmamaktadır.

#### 26. DİĞER VARLIK VE YÜKÜMLÜLÜKLER

Şirket'in 31 Aralık 2018, 31 Aralık 2017 ve 31 Aralık 2016 tarihleri itibariyle Diğer Dönen varlıkları aşağıdaki gibidir:

Hesap Adı	31.12.2018	31.12.2017	31.12.2016
Personel Avansları	29.250	17.355	11.405
Devreden KDV	-	494.446	-
<b>Toplam</b>	<b>29.250</b>	<b>511.801</b>	<b>11.405</b>

Şirket'in 31 Aralık 2018, 31 Aralık 2017 ve 31 Aralık 2016 itibariyle Diğer Duran Varlıkları bulunmamaktadır.

Şirket'in 31 Aralık 2018, 31 Aralık 2017 ve 31 Aralık 2016 itibariyle Diğer Kısa Vadeli ve Uzun Vadeli Yükümlülükleri bulunmamaktadır.

#### 27. ÖZKAYNAKLAR

Şirket'in 31 Aralık 2018, 31 Aralık 2017 ve 31 Aralık 2016 tarihleri itibariyle ortaklık yapıları aşağıdaki gibidir:

	31.12.2018		31.12.2017		31.12.2016	
	Pay Tutarı	Pay Yüzdesi	Pay Tutarı	Pay Yüzdesi	Pay Tutarı	Pay Yüzdesi
Yüksel GÖKTÜRK	14.335.000	%47	14.335.000	%47	14.335.000	%47
Barış GÖKTÜRK	9.150.000	%30	9.150.000	%30	9.150.000	%30
Burak GÖKTÜRK	6.100.000	%20	6.100.000	%20	6.100.000	%20
Ferhan GÖKTÜRK	915.000	%3	915.000	%3	915.000	%3
<b>Toplam Sermaye</b>	<b>30.500.000</b>	<b>%100</b>	<b>30.500.000</b>	<b>%100</b>	<b>30.500.000</b>	<b>%100</b>

Ortaklık yapısında önemli değişimler:

Bulunmamaktadır.

##### i) Sermaye Yedekleri

31 Aralık 2018, 31 Aralık 2017 ve 31 Aralık 2016 tarihleri itibariyle Şirket'in sermaye yedekleri bulunmamaktadır.

##### ii) Kârdan Ayrılan Kısıtlanmış Yedekler

Kardan ayrılan kısıtlanmış yedekler, yasal yedeklerden oluşmaktadır. Türk Ticaret Kanunu'na göre, yasal yedekler birinci ve ikinci tertip yasal yedekler olmak üzere ikiye ayrılır. Türk Ticaret Kanunu'na göre birinci tertip yasal yedekler, Şirket'in ödenmiş sermayesinin %20'sine ulaşmaya kadar, kanuni net kârın %5'i olarak ayrılır. İkinci tertip yasal yedekler ise ödenmiş sermayenin %5'ini aşan dağıtılan kârın %10'udur. Türk Ticaret Kanunu'na göre, yasal yedekler ödenmiş sermayenin %50'sini geçmediği sürece sadece zararları netleştirmek için kullanılabilir, bunun dışında herhangi bir şekilde kullanılması mümkün değildir.

31 Aralık 2018, 31 Aralık 2017 ve 31 Aralık 2016 tarihleri itibariyle Şirket'in kardan kısıtlanmış yedekleri aşağıdaki gibidir:

Hesap Adı	31.12.2018	31.12.2017	31.12.2016
Yasal yedekler	335.120	284.429	282.651
<b>Toplam</b>	<b>335.120</b>	<b>284.429</b>	<b>282.651</b>



# YÜKSELEN ÇELİK ANONİM ŞİRKETİ

## 31 ARALIK 2018 TARİHİNDE SONA EREN DÖNEME AİT FİNANSAL TABLOLARA İLİŞKİN NOTLAR

(Tutarlar, aksi belirtilmedikçe, Türk Lirası ("TL") olarak gösterilmiştir)

### iii) Geçmiş Yıl Kâr / Zararları

Geçmiş Yıl Kâr/Zararları, Olağanüstü Yedekler ve Diğer Geçmiş Yıl Kar/Zararlarından oluşmaktadır. 31 Aralık 2018, 31 Aralık 2017 ve 31 Aralık 2016 tarihleri itibariyle Şirket'in geçmiş yıl karları / (zararları) detayı aşağıdaki gibidir:

Hesap Adı	31.12.2018	31.12.2017	31.12.2016
Diğer Geçmiş Yıl Karları/(Zararları)	4.434.336	(4.567.010)	(696.298)
Olağanüstü Yedekler	22.222	22.222	-
<b>Toplam</b>	<b>4.456.558</b>	<b>(4.544.788)</b>	<b>(696.298)</b>

### iv) Paylara İlişkin Primler/İskontolar

Bulunmamaktadır.

### v) Kar veya Zararda Yeniden Sınıflandırılacak Birikmiş Diğer Kapsamlı Gelirler veya Giderler

Şirket'in 31 Aralık 2018, 31 Aralık 2017 ve 31 Aralık 2016 tarihleri itibariyle kar veya zararda yeniden sınıflandırılacak birikmiş diğer kapsamlı gelirleri veya giderleri bulunmamaktadır.

### vi) Kar veya Zararda Yeniden Sınıflandırılmayacak Birikmiş Diğer Kapsamlı Gelirler veya Giderler

Özkaynaklar altında muhasebeleştirilen Kar veya Zararda Yeniden Sınıflandırılmayacak Birikmiş Diğer Kapsamlı Gelirler veya Giderlerine ilişkin detay tablo aşağıdaki gibidir:

Hesap Adı	31.12.2018	31.12.2017	31.12.2016
Yeniden Değerleme ve Ölçüm Kazanç/Kayıpları	1.124.335	1.124.335	1.162.273
Tanımlanmış Fayda Planları Yeniden Ölçüm Kazançları/Kayıpları	(73.729)	(61.855)	(50.571)
<b>Toplam</b>	<b>1.050.606</b>	<b>1.062.480</b>	<b>1.111.702</b>

### vii) Diğer

Şirket'in 31 Aralık 2018, 31 Aralık 2017 ve 31 Aralık 2016 tarihleri itibariyle özkaynak kalemleri aşağıda açıklanmıştır:

Hesap Adı	31.12.2018	31.12.2017	31.12.2016
Sermaye	30.500.000	30.500.000	30.500.000
Kar veya Zararda Yeniden Sınıflandırılmayacak Birikmiş Diğer Kapsamlı Gelirler veya Giderler	1.050.606	1.062.480	1.111.702
Yeniden Değerleme ve Ölçüm Kazanç/Kayıpları	1.124.335	1.124.335	1.162.273
Tanımlanmış Fayda Planları Yeniden Ölçüm Kazançları/Kayıpları	(73.729)	(61.855)	(50.571)
Kârdan Ayrılan Kısıtlanmış Yedekler	335.120	284.429	282.651
Geçmiş Yıl Karları/(Zararları)	4.456.558	(4.544.788)	(696.298)
Net Dönem Karı/(Zararı)	24.184.358	9.498.736	(3.646.712)
<b>Ana Ortaklığa Ait Özkaynaklar Toplamı</b>	<b>60.526.642</b>	<b>36.800.857</b>	<b>27.551.343</b>
<b>Toplam Özkaynaklar</b>	<b>60.526.642</b>	<b>36.800.857</b>	<b>27.551.343</b>



## YÜKSELEN ÇELİK ANONİM ŞİRKETİ

### 31 ARALIK 2018 TARİHİNDE SONA EREN DÖNEME AİT FİNANSAL TABLOLARA İLİŞKİN NOTLAR

(Tutarlar, aksi belirtilmedikçe, Türk Lirası ("TL") olarak gösterilmiştir)

#### 28. HASILAT VE SATIŞLARIN MALİYETİ

Şirket'in 31 Aralık 2018, 31 Aralık 2017 ve 31 Aralık 2016 tarihleri itibariyle Hasılat ve Satışların Maliyeti aşağıda açıklanmıştır

Hesap Adı	01.01.2018 31.12.2018	01.01.2017 31.12.2017	01.01.2016 31.12.2016
Yurtiçi Satışlar	123.762.657	96.277.300	53.503.713
Yurtdışı Satışlar	915.189	2.742.547	412.602
Diğer Gelirler	132.106	98.261	83.418
Satıştan İadeler (-)	(1.028.317)	(995.919)	(1.387.660)
Satış İskontoları (-)	(33.546)	(40.383)	(7.595)
<b>Net Satışlar</b>	<b>123.748.089</b>	<b>98.081.806</b>	<b>52.604.478</b>
<b>Satışların Maliyeti (-)</b>	<b>(84.315.180)</b>	<b>(77.044.951)</b>	<b>(43.494.796)</b>
<b>Brüt Kar/(Zarar)</b>	<b>39.432.909</b>	<b>21.036.855</b>	<b>9.109.682</b>

#### 29. GENEL YÖNETİM GİDERLERİ ve PAZARLAMA, SATIŞ VE DAĞITIM GİDERLERİ

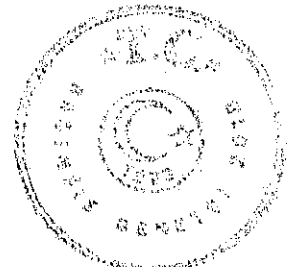
Şirket'in 31 Aralık 2018, 31 Aralık 2017 ve 31 Aralık 2016 tarihleri itibariyle Genel Yönetim Giderleri ve Pazarlama, Satış ve Dağıtım Giderleri aşağıda açıklanmıştır:

Hesap Adı	01.01.2018 31.12.2018	01.01.2017 31.12.2017	01.01.2016 31.12.2016
Pazarlama, Satış ve Dağıtım Giderleri	(4.036.315)	(2.763.778)	(2.199.105)
Genel Yönetim Giderleri	(2.943.049)	(2.731.420)	(3.266.553)
<b>Toplam</b>	<b>(6.979.364)</b>	<b>(5.495.198)</b>	<b>(5.465.658)</b>

#### 30. NİTELİKLERİNE GÖRE GİDERLER

Şirket'in 31 Aralık 2018, 31 Aralık 2017 ve 31 Aralık 2016 tarihleri itibariyle niteliklerine göre giderleri aşağıda açıklanmıştır:

Pazarlama, Satış ve Dağıtım Giderleri	01.01.2018 31.12.2018	01.01.2017 31.12.2017	01.01.2016 31.12.2016
Personel Giderleri	(1.395.125)	(883.590)	(836.518)
Fuar & Reklam Giderleri& Pazar Araştırma	(323.130)	(177.807)	(123.639)
Seyahat Giderleri	(96.118)	(90.191)	(75.972)
Müşavirlik Giderleri	(306.185)	(466.157)	(187.922)
Nakliye ve Kargo Giderleri	(640.336)	(412.001)	(502.227)
Amortisman Ve Tükenme Payları	(42.908)	(48.289)	(47.526)
Bakım Onarım Gideri	(107.189)	(95.408)	(66.825)
Vergi, Resim Harç Giderleri	(153.616)	(152)	(1.850)
Sigorta Giderleri	(154.422)	(171.315)	(129.093)
Taşıt Giderleri	(250.298)	(148.853)	(65.129)
Kira Giderleri	(187.300)	(100.800)	-
Diğer Giderler	(379.688)	(169.215)	(162.404)
<b>Toplam</b>	<b>(4.036.315)</b>	<b>(2.763.778)</b>	<b>(2.199.105)</b>



# YÜKSELEN ÇELİK ANONİM ŞİRKETİ

## 31 ARALIK 2018 TARİHİNDE SONA EREN DÖNEME AİT FİNANSAL TABLOLARA İLİŞKİN NOTLAR

(Tutarlar, aksi belirtilmedikçe, Türk Lirası ("TL") olarak gösterilmiştir)

	01.01.2018	01.01.2017	01.01.2016
<b>Genel Yönetim Giderleri</b>	<b>31.12.2018</b>	<b>31.12.2017</b>	<b>31.12.2016</b>
Personel Giderleri	(1.023.679)	(822.505)	(1.145.857)
Mali Müşavirlik ve Danışmanlık Giderleri	(72.142)	(82.892)	(138.217)
İletişim Giderleri	(32.187)	(36.969)	(34.554)
Vergi Resim Harç Giderleri	(10.335)	(29.028)	(58.071)
Amortisman Ve Tükenme Payları	(488.669)	(798.487)	(790.017)
Elektrik,Su,Doğalgaz Giderleri	(45.994)	(34.456)	(35.607)
Kira Giderleri	(600.000)	(450.000)	(532.500)
Sigorta Giderleri	(114.495)	(94.143)	(51.084)
Kırtasiye ve Büro Malzeme Giderleri	(22.578)	(16.391)	(36.809)
Gıda Yiyecek Giderleri	(289.630)	(182.801)	(114.019)
Diğer Giderler	(243.340)	(183.748)	(329.818)
<b>Toplam</b>	<b>(2.943.049)</b>	<b>(2.731.420)</b>	<b>(3.266.553)</b>

### Amortisman ve itfa payı giderleri

	01.01.2018	01.01.2017	01.01.2016
<b>Hesap Adı</b>	<b>31.12.2018</b>	<b>31.12.2017</b>	<b>31.12.2016</b>
Genel Yönetim Giderleri	(488.669)	(798.487)	(790.017)
Pazarlama, Satış ve Dağıtım Giderleri	(42.908)	(48.289)	(47.526)
Satışların Maliyeti	(61.913)	(107.250)	(111.607)
<b>Toplam</b>	<b>(593.490)</b>	<b>(954.026)</b>	<b>(949.150)</b>

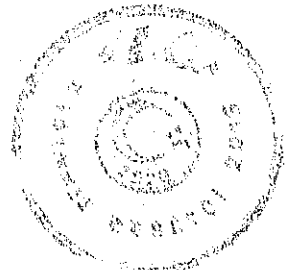
### Personel Giderleri

	01.01.2018	01.01.2017	01.01.2016
<b>Hesap Adı</b>	<b>31.12.2018</b>	<b>31.12.2017</b>	<b>31.12.2016</b>
Genel Yönetim Giderleri	(1.023.679)	(822.505)	(1.145.857)
Pazarlama, Satış ve Dağıtım Giderleri	(1.395.125)	(883.590)	(836.518)
Satışların Maliyeti	(285.760)	(284.580)	(282.982)
<b>Toplam</b>	<b>(2.704.564)</b>	<b>(1.990.675)</b>	<b>(2.265.357)</b>

## 31. ESAS FAALİYETLERDEN DİĞER GELİRLER / GİDERLER

Şirket'in 31 Aralık 2018, 31 Aralık 2017 ve 31 Aralık 2016 tarihleri itibariyle Esas Faaliyetlerden Diğer Gelirleri / Giderleri aşağıda açıklanmıştır:

	01.01.2018	01.01.2017	01.01.2016
<b>Esas Faaliyetlerden Diğer Gelirler</b>	<b>31.12.2018</b>	<b>31.12.2017</b>	<b>31.12.2016</b>
Konusu Kalmayan Karşılık (İzin)	64.365	-	-
Konusu Kalmayan Karşılık (Şüpheli Alacaklar)	-	14.337	26.701
Satışlardan Elimine Edilen Faiz	11.124.524	6.392.514	2.076.956
Cari Dönem Reeskont Geliri	644.005	58.730	185.998
Önceki Dönem Reeskont İptali	2.281.174	915.671	953.696
Kur Farkı Gelirleri	2.898.520	816.294	263.980
Sigorta Tazminat Gelirleri	26.278	2.180	21.881
Diğer Gelirler ve Karlar	429.889	156.738	94.768
<b>Toplam</b>	<b>17.468.755</b>	<b>8.356.464</b>	<b>3.623.980</b>



## YÜKSELEN ÇELİK ANONİM ŞİRKETİ

### 31 ARALIK 2018 TARİHİNDE SONA EREN DÖNEME AİT FİNANSAL TABLOLARA İLİŞKİN NOTLAR

(Tutarlar, aksi belirtilmedikçe, Türk Lirası ("TL") olarak gösterilmiştir)

	01.01.2018	01.01.2017	01.01.2016
	31.12.2018	31.12.2017	31.12.2016
<b>Esas Faaliyetlerden Diğer Giderler</b>			
Şüpheli Alacak Karşılık Giderleri	(1.359)	-	(2.701.688)
İzin Karşılığı	-	(64.365)	-
Alışlardan Elimine Edilen Faiz	(5.505.533)	(3.092.457)	(1.079.560)
Cari Dönem Reeskont Gideri	(1.893.711)	(2.283.767)	(915.398)
Önceki Dönem Reeskont İptali	(58.730)	(185.998)	(88.035)
Kur Farkı Giderleri	(1.098.808)	(159.559)	(271.656)
Yapılandırılan Vergi Borçları Ödemeleri	(315.764)	(23.757)	(673.152)
Diğer Giderler	(119.783)	(245.045)	(53.339)
<b>Toplam</b>	<b>(8.993.688)</b>	<b>(6.054.948)</b>	<b>(5.782.828)</b>

### 32. YATIRIM FAALİYETLERİNDEN GELİRLER / GİDERLER

Şirket'in 31 Aralık 2018, 31 Aralık 2017 ve 31 Aralık 2016 tarihleri itibariyle Yatırım Faaliyetlerden Diğer Gelirleri aşağıda açıklanmıştır:

	01.01.2018	01.01.2017	01.01.2016
	31.12.2018	31.12.2017	31.12.2016
<b>Yatırım Faaliyetlerinden Gelirler</b>			
Maddi Duran Varlık Satış Karı	69.697	49.466	74.253
Yatırım Amaçlı Gayrimenkul Değer Artış Kazancı	6.521.579	1.751.123	200.000
<b>Toplam</b>	<b>6.591.276</b>	<b>1.800.589</b>	<b>274.253</b>

Şirket'in 31 Aralık 2018, 31 Aralık 2017 ve 31 Aralık 2016 tarihleri itibariyle Yatırım Faaliyetlerden Diğer Giderleri aşağıda açıklanmıştır:

	01.01.2018	01.01.2017	01.01.2016
	31.12.2018	31.12.2017	31.12.2016
<b>Yatırım Faaliyetlerinden Giderler</b>			
Yatırım Amaçlı Gayrimenkul Değer Düşüşü	(531.579)	(251.123)	-
<b>Toplam</b>	<b>(531.579)</b>	<b>(251.123)</b>	<b>-</b>


### 33. FİNANSMAN GELİRLERİ / GİDERLERİ

Şirket'in 31 Aralık 2018, 31 Aralık 2017 ve 31 Aralık 2016 tarihleri itibariyle Finansman Gelirleri / Giderleri aşağıda açıklanmıştır:

	01.01.2018	01.01.2017	01.01.2016
	31.12.2018	31.12.2017	31.12.2016
<b>Finansman Gelirleri</b>			
Faiz Gelirleri	59.729	7.446	8.695
Kur Farkı Gelirleri	353.204	47.567	9.361
<b>Toplam</b>	<b>412.933</b>	<b>55.013</b>	<b>18.056</b>
<b>Finansman Giderleri</b>			
Faiz Giderleri	(14.628.197)	(5.797.655)	(4.452.467)
Kur Farkı Giderleri	(1.672.267)	(1.303.613)	(1.550.635)
Diğer	(856.436)	(242.791)	(133.593)
<b>Toplam</b>	<b>(17.156.900)</b>	<b>(7.344.059)</b>	<b>(6.136.695)</b>

### 34. SATIŞ AMACIYLA ELDE TUTULAN DURAN VARLIKLAR VE DURDURULAN FAALİYETLER

Şirket'in 31 Aralık 2018, 31 Aralık 2017 ve 31 Aralık 2016 tarihleri itibariyle Satış Amacıyla Elde Tutulan Duran Varlıklar ve Durdurulan Faaliyetleri bulunmamaktadır.



## YÜKSELEN ÇELİK ANONİM ŞİRKETİ

### 31 ARALIK 2018 TARİHİNDE SONA EREN DÖNEME AİT FİNANSAL TABLOLARA İLİŞKİN NOTLAR

(Tutarlar, aksi belirtilmedikçe, Türk Lirası ("TL") olarak gösterilmiştir)

#### 35. GELİR VERGİLERİ

Şirket'in vergi gideri (veya geliri) cari dönem kurumlar vergisi gideri ile ertelenmiş vergi giderinden (veya geliri) oluşmaktadır.

Hesap Adı	01.01.2018 31.12.2018	01.01.2017 31.12.2017	01.01.2016 31.12.2016
Cari Dönem Yasal Vergi Karşılığı (-)	(2.127.980)	(225.453)	(84.067)
Ertelenmiş Vergi Geliri/(Gideri)	(3.932.004)	(2.379.404)	796.565
<b>Toplam Vergi Geliri/(Gideri)</b>	<b>(6.059.984)</b>	<b>(2.604.857)</b>	<b>712.498</b>

##### i) Cari Dönem Yasal Vergi Karşılığı

Türkiye'deki geçici vergi üçer aylık dönemler itibariyle hesaplanıp tahakkuk ettirilmektedir. Buna uygun olarak Şirket'in 2018, 2017 ve 2016 yılı kazançlarının geçici vergi döneminde vergilendirilmesi aşamasında kurum kazançları üzerinden 2018 yılı için % 22, 2017 ve 2016 yılları için %20 oranında geçici vergi hesaplanmıştır.

Hesap Adı	31.12.2018	31.12.2017	31.12.2016
Vergi Karşılığı	2.127.980	225.453	84.067
Peşin Ödenen Vergiler	(1.426.950)	(214.264)	(84.067)
<b>Dönem Karı Vergi Yükümlülüğü</b>	<b>701.030</b>	<b>11.189</b>	<b>-</b>

Türk vergi hukukuna göre, zararlar, gelecek yıllarda oluşacak vergilendirilebilir kardan düşülmek üzere, maksimum 5 yıl taşınabilir. Ancak oluşan zararlar geriye dönük olarak, önceki yıllarda oluşan karlardan düşülemez.

5520 sayılı Kurumlar Vergisi Kanunu'nun 24. maddesi uyarınca kurumlar vergisi beyannamesi mükellefin veya vergi sorumlusunun beyanı üzerine tarh olunmaktadır. Türkiye'de vergi değerlendirmesiyle ilgili kesin ve kati bir mutabakatlaşma prosedürü bulunmamaktadır. 5520 sayılı Kurumlar Vergisi Kanunu'nun 25.maddesi uyarınca kurumlar yıllık kazançlarına ilişkin hesap döneminin kapandığı ayı izleyen dördüncü ayın birinci gününden yirmibeşinci günü akşamına kadar vergi beyannamelerini hazırlayıp beyan etmektedir. Takip eden hesap döneminden başlamak üzere 5 yıllık zamanaşımı süresi içerisinde Vergi İdaresi tarafından inceleme yapılması mümkündür.

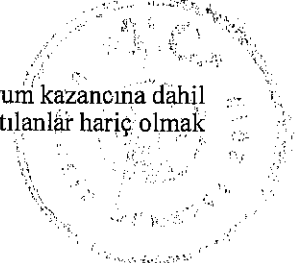
Türkiye'de uygulanan Kurumlar Vergisi oranı %20'dir. Ancak, 5 Aralık 2017 tarihli ve 30261 sayılı Resmi Gazete'de yayımlanarak yürürlüğe giren 7061 Sayılı Bazı Vergi Kanunları ile Diğer Bazı Kanunlarda Değişiklik Yapılmasına Dair Kanun'un 91 inci maddesi ile 5520 sayılı Kurumlar Vergisi Kanununa eklenen Geçici 10 uncu madde ile Kurumlar Vergisi oranı 2018, 2019 ve 2020 yılı vergilendirme dönemlerine (özel hesap dönemi tayin edilen kurumlar için ilgili yıl içinde başlayan hesap dönemlerine) ait kurum kazançları için Kurumlar Vergisi oranı %22 olarak uygulanacaktır. Bu değişiklik 1 Ocak 2018 tarihinde başlayan dönemlerinin vergilendirilmesinde geçerli olacaktır.

Şirket'in cari dönem vergi karşılığı aşağıdaki şekilde hesaplanmıştır:

	01.01.2018 31.12.2018	01.01.2017 31.12.2017	01.01.2016 31.12.2016
<b>Yasal Kayıtlardaki Ticari Kar / Zarar</b>	<b>9.169.050</b>	<b>454.947</b>	<b>119.639</b>
<b>Matraha İlaveler</b>	<b>503.586</b>	<b>672.316</b>	<b>300.694</b>
Kanunen Kabul Edilmeyen Giderler	503.586	672.36	300.694
<b>Matrahtan İndirimler (-)</b>	<b>-</b>	<b>-</b>	<b>-</b>
<b>Yasal Kayıtlardaki Mali Kar / Zarar</b>	<b>9.672.636</b>	<b>1.127.263</b>	<b>420.333</b>

##### Gelir Vergisi Stopajı:

Kurumlar vergisine ek olarak, dağıtılması durumunda kar payı elde eden ve bu kar paylarını kurum kazancına dahil ederek beyan eden tüm mükellef kurumlara ve yabancı şirketlerin Türkiye'deki şubelerine dağıtılanlar hariç olmak



## YÜKSELEN ÇELİK ANONİM ŞİRKETİ

### 31 ARALIK 2018 TARİHİNDE SONA EREN DÖNEME AİT FİNANSAL TABLOLARA İLİŞKİN NOTLAR

(Tutarlar, aksi belirtilmedikçe, Türk Lirası ("TL") olarak gösterilmiştir)

üzere kar payları üzerinden ayrıca gelir vergisi stopajı hesaplanması gerekmektedir. 23 Temmuz 2006 tarihli Resmi Gazete'de yayımlanan 2006/10731 Sayılı Bakanlar Kurulu Kararı ile Gelir vergisi stopaj oranı %10' dan %15'e çıkarılmıştır.

#### ii) Ertelenmiş Vergi:

Şirket'in vergiye esas yasal finansal tabloları ile KGK tarafından yayınlanan Türkiye Finansal Raporlama Standartlarına göre hazırlanmış finansal tabloları arasındaki farklılıklardan kaynaklanan geçici zamanlama farkları için ertelenmiş vergi aktifi ve pasifini muhasebeleştirilmektedir. Söz konusu farklılıklar genellikle bazı gelir ve gider kalemlerinin vergiye esas tutarları ile KGK Muhasebe Standartlarına göre hazırlanan finansal tablolarda farklı dönemlerde yer almasından kaynaklanmakta olup aşağıda açıklanmaktadır.


Zamanlama farklılıkları, muhasebe ve vergi amaçlı kaydedilen gelir ve giderlerin yıllar arasında meydana gelen farklarından kaynaklanmaktadır. Zamanlama farklılıkları, maddi duran varlıklar (arsa ve arazi hariç), maddi olmayan duran varlıklar, stokların ve peşin ödenen giderlerin yeniden değerlendirilmesi ile alacakların ve borçların reeskontu, kıdem tazminatı karşılığı, geçmiş yıl zararları v.b. üzerinden hesaplanmaktadır. Her bilanço döneminde Şirket, ertelenmiş vergi alacaklarını gözden geçirmekte ve ilerideki yıllarda vergilendirilebilir gelirlerden düşülemeyeceği tespit edilen ertelenmiş vergi alacaklarını geri çekmektedir. Ertelenmiş vergi hesabında kurumlar vergisi oranı baz alınmaktadır.

	Birikmiş Geçici Farklar			Ertelenmiş Vergi		
	31.12.2018	31.12.2017	31.12.2016	31.12.2018	31.12.2017	31.12.2016
Sabit Kıymetler	771.226	780.797	709.241	169.670	171.775	141.848
Yatırım Amaçlı Gayrimenkul Değerleme	16.406.624	10.416.624	8.916.624	(2.040.460)	(1.440.033)	(884.688)
Maddi Duran Varlık Değerleme	1.398.684	1.398.684	1.398.684	(280.307)	(280.307)	(242.369)
Reeskont Gideri	1.896.304	2.283.767	915.671	417.187	502.429	183.134
Prekont	644.005	58.730	185.998	(141.682)	(12.920)	(37.199)
Stok Değerleme Farkı	10.827.284	2.666.922	10.824.601	(2.382.001)	586.724	2.164.921
Kıdem Tazminatı	335.489	296.534	266.262	73.808	65.237	53.252
Şüpheli Alacak Karşılığı	535.004	413.443	3.466.144	117.701	90.957	693.229
İzin Karşılığı	-	64.365	-	-	14.160	-
Kredi Faiz Karşılığı	763.059	135.309	51.430	(167.873)	(29.768)	10.285
<b>Ertelenmiş Vergi Varlığı / (Yük.) (Net)</b>				<b>(4.233.957)</b>	<b>(331.746)</b>	<b>2.082.413</b>

	31.12.2018	31.12.2017	31.12.2016
Dönem Başı Ertelenmiş Vergi Varlığı/(Yükümlülüğü) (Net)	(331.746)	2.082.413	1.283.926
Önceki Dönem TFRS 9 Etkisi	26.444	-	-
Özkaynaktan Mahsup Edilen Ertelenmiş Vergi Yükümlülüğü	3.349	3.183	1.922
MDV Değer Artışının Vergi Oranı Değişikliği Etkisi	-	(37.938)	-
Ertelenmiş Vergi Geliri / (Gideri)	(3.932.004)	(2.379.404)	796.565
<b>Dönem Sonu Ertelenmiş Vergi Varlığı / (Yükümlülüğü)</b>	<b>(4.233.957)</b>	<b>(331.746)</b>	<b>2.082.413</b>

Dönemler itibariyle vergi karşılıklarının mutabakatı aşağıdaki gibidir:

Vergi Karşılığının Mutabakatı	01.01.2018	01.01.2017	01.01.2016
	31.12.2018	31.12.2017	31.12.2016
Vergi Öncesi Kar / (Zarar)	30.244.342	12.103.593	(4.359.210)
Kurumlar Vergisi Oranı %20 (2018 yılı için %22)	(6.653.755)	(2.420.719)	871.842
<b>Vergi Etkisi:</b>			
- Vergiye Tabi Olmayan Gelir	104.134	63.420	32.537
- YAG Değer Artış Etkisi	600.426	555.345	10.815
- Kanunen Kabul Edilmeyen Giderler	(110.789)	(802.903)	(202.696)
<b>Gelir Tablosundaki Vergi Karş. Gideri</b>	<b>(6.059.984)</b>	<b>(2.604.857)</b>	<b>712.498</b>





## YÜKSELEN ÇELİK ANONİM ŞİRKETİ

### 31 ARALIK 2018 TARİHİNDE SONA EREN DÖNEME AİT FİNANSAL TABLOLARA İLİŞKİN NOTLAR

(Tutarlar, aksi belirtilmedikçe, Türk Lirası ("TL") olarak gösterilmiştir)

#### 36. PAY BAŞINA KAZANÇ

Pay başına kazanç / kayıp miktarı aşağıdaki şekilde hesaplanmıştır:

	01.01.2018	01.01.2017	01.01.2016
<b>Pay Başına Kazanç</b>	<b>31.12.2018</b>	<b>31.12.2017</b>	<b>31.12.2016</b>
Dönem Kar/(Zararı)	24.184.358	9.498.736	(3.646.712)
Ağırlıklı Ortalama Pay Adedi	30.500.000	30.500.000	30.500.000
<b>Pay Başına Kazanç / (Kayıp)</b>	<b>0,7929</b>	<b>0,3114</b>	<b>(0,1196)</b>

#### 37. İLİŞKİLİ TARAFLAR AÇIKLAMALARI

a) Şirket'in ilişkili taraflarla olan bakiyeleri aşağıdaki gibidir:

	31.12.2018		31.12.2017		31.12.2016	
	Ticari Alacaklar	Ticari Olmayan Alacaklar	Ticari Alacaklar	Ticari Olmayan Alacaklar	Ticari Alacaklar	Ticari Olmayan Alacaklar
Gerçek Kişi Ortaklar	-	-	-	-	-	443.000
Göktürkler Çelik A.Ş.	-	4.500	-	-	-	-
<b>Toplam</b>	<b>-</b>	<b>4.500</b>	<b>-</b>	<b>-</b>	<b>-</b>	<b>443.000</b>

	31.12.2018		31.12.2017		31.12.2016	
	Ticari Borçlar	Ticari Olmayan Borçlar	Ticari Borçlar	Ticari Olmayan Borçlar	Ticari Borçlar	Ticari Olmayan Borçlar
Gerçek Kişi Ortaklar	-	3.566.882	-	1.229.076	-	39.326
Sky Fuarçılık A.Ş.	-	-	-	-	8.930	-
Göktürkler Çelik A.Ş.	-	-	59.013	7.190	-	7.190
<b>Toplam</b>	<b>-</b>	<b>3.566.882</b>	<b>59.013</b>	<b>1.236.266</b>	<b>8.930</b>	<b>46.516</b>

b) İlişki taraflardan alımlar ve ilişkili taraflara satışlar aşağıdaki gibidir:


Şirket'in 31 Aralık 2018, 31 Aralık 2017 ve 31 Aralık 2016 tarihleri itibariyle ilişkili taraf alımları aşağıdaki gibidir:

#### 31.12.2018

Bulunmamaktadır.

#### 31.12.2017

İlişkili Taraflardan Alımlar	Mamul-Ticari Mallar	Kira Giderleri	Hizmetler	Toplam
Göktürkler Çelik A.Ş.	50.011	-	-	50.011
SKY Fuarçılık A.Ş.	73.446	-	-	73.446
<b>Toplam</b>	<b>123.457</b>	<b>-</b>	<b>-</b>	<b>123.457</b>



## YÜKSELEN ÇELİK ANONİM ŞİRKETİ

### 31 ARALIK 2018 TARİHİNDE SONA EREN DÖNEME AİT FİNANSAL TABLOLARA İLİŞKİN NOTLAR

(Tutarlar, aksi belirtilmedikçe, Türk Lirası ("TL") olarak gösterilmiştir)

#### 31.12.2016

İlişkili Taraflardan Alımlar	Mamul-Ticari Mallar	Kira Giderleri	Hizmetler	Toplam
Göktürkler Çelik A.Ş.	96.346	-	-	96.346
SKY Fuarçılık A.Ş.	32.446	-	-	32.446
<b>Toplam</b>	<b>128.792</b>			<b>128.792</b>

Şirket'in 31 Aralık 2018, 31 Aralık 2017 ve 31 Aralık 2016 tarihleri itibariyle ilişkili taraflara satışı bulunmamaktadır.

Dönem sonları itibariyle ilişkili taraflar ile ilgili alınan ve verilen teminat mektubu bulunmamakta olup, yapılan işlemler teminatsız olarak gerçekleştirilmektedir.

31 Aralık 2018, 31 Aralık 2017 ve 31 Aralık 2016 tarihleri itibariyle ilişkili taraflardan kaynaklanan şüpheli alacaklar bulunmamaktadır.

#### Üst yönetim kadrosuna ait ücretler ve menfaatler toplamı

Şirket'in, 31 Aralık 2018 tarihi itibariyle üst düzey yöneticilere sağlanan fayda ve menfaatleri toplamı 144.000 TL'dir. (31 Aralık 2017: 72.000, 31 Aralık 2016: 360.000)

### 38. FİNANSAL ARAÇLARDAN KAYNAKLANAN RİSKLERİN NİTELİĞİ VE DÜZEYİ

#### Finansal Risk Yönetimi Amaçları ve Politikaları

Şirket'in kullandığı belli başlı finansal araçlar, banka kredileri, finansal kiralamalar, nakit ve kısa vadeli banka mevduatlarıdır. Bu araçları kullanmaktaki asıl amaç Şirket'in operasyonları için finansman yaratmaktır. Şirket ayrıca direkt olarak faaliyetlerden ortaya çıkan ticari alacaklar ve ticari borçlar gibi finansal araçlara da sahiptir. Kullanılan araçlardan kaynaklanan risk, yabancı para riski, faiz riski, kredi riski ve likidite riskidir. Şirket yönetimi bu riskleri aşağıda belirtildiği gibi yönetmektedir. Şirket ayrıca finansal araçların kullanılmasından ortaya çıkabilecek piyasa riskini de takip etmektedir.

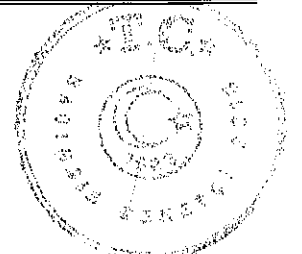
#### Yabancı Para Riski

Yabancı para riski Şirket'in ABD Doları ve EURO cinsinden yükümlülüklerle sahip olmasından kaynaklanmaktadır.

Şirket'in ayrıca yaptığı işlemlerden doğan yabancı para riski vardır. Bu riskler Şirket'in değerlendirme para birimi dışındaki para birimi cinsinden mal ve hizmet alım ve satımı yapmasından kaynaklanmaktadır.

Şirket'in maruz olduğu kur riski, kullanmış olduğu kredilerinden ve finansal kiralama borçlarından kaynaklanmaktadır. Şirket bu riski en aza indirmek için, finansal pozisyonunu, nakit giriş/çıkışlarını detaylı nakit akım tablolarıyla izlemektedir.

	Toplam Bazında;		
	31.12.2018 (TL Tutarı)	31.12.2017 (TL Tutarı)	31.12.2016 (TL Tutarı)
A. Döviz cinsinden varlıklar	1.422.744	47.931	1.073.781
B. Döviz cinsinden yükümlülükler	(1.440.778)	(11.642.838)	(8.803.404)
<b>Net döviz pozisyonu (A+B)</b>	<b>(18.034)</b>	<b>(11.594.907)</b>	<b>(7.729.623)</b>



## YÜKSELEN ÇELİK ANONİM ŞİRKETİ

### 31 ARALIK 2018 TARİHİNDE SONA EREN DÖNEME AİT FİNANSAL TABLOLARA İLİŞKİN NOTLAR

(Tutarlar, aksi belirtilmedikçe, Türk Lirası ("TL") olarak gösterilmiştir)

31 Aralık 2018, 31 Aralık 2017 ve 31 Aralık 2016 tarihleri itibarıyla Şirket'in yabancı para pozisyonu aşağıda sunulmuştur :

	Döviz Pozisyonu Tablosu					
	31.12.2018		31.12.2017		31.12.2016	
	TL Karşılığı	Usd	Euro	TL Karşılığı	Usd	Euro
1. Ticari Alacaklar	1.422.744	73.775	171.636	47.931	1.170	9.637
2a. Parasal Finansal Varlıklar	-	-	-	-	-	-
2b. Parasal Olmayan Finansal Varlıklar	-	-	-	-	-	-
3. Diğer	-	-	-	-	-	-
<b>4. Dönem Varlıklar Toplamı (1+2+3)</b>	<b>1.422.744</b>	<b>73.775</b>	<b>171.636</b>	<b>47.931</b>	<b>1.170</b>	<b>9.637</b>
5. Ticari Alacaklar	-	-	-	-	-	-
6a. Parasal Finansal Varlıklar	-	-	-	-	-	-
6b. Parasal Olmayan Finansal Varlıklar	-	-	-	-	-	-
7. Diğer	-	-	-	-	-	-
<b>8. Duran Varlıklar Toplamı (5+6+7)</b>	<b>1.422.744</b>	<b>73.775</b>	<b>171.636</b>	<b>47.931</b>	<b>1.170</b>	<b>9.637</b>
<b>9. Toplam Varlıklar (4+8)</b>	<b>1.422.744</b>	<b>73.775</b>	<b>171.636</b>	<b>47.931</b>	<b>1.170</b>	<b>9.637</b>
10. Ticari Borçlar	950.216	134.048	40.644	5.781.480	829.010	587.872
11. Finansal Yükümlülükler	490.561	-	81.380	5.511.050	-	1.220.474
12a. Parasal Olan Diğer Yükümlülükler	-	-	-	-	-	-
12b. Parasal Olmayan Diğer Yükümlülükler	-	-	-	-	-	-
<b>13. Kısa Vadeli Yük. Toplamı (10+11+12)</b>	<b>1.440.778</b>	<b>134.048</b>	<b>122.024</b>	<b>11.292.530</b>	<b>829.010</b>	<b>1.808.346</b>
14. Ticari Borçlar	-	-	-	350.308	-	77.579
15. Finansal Yükümlülükler	-	-	-	-	-	-
16a. Parasal Olan Diğer Yük.	-	-	-	-	-	-
16b. Parasal Olmayan Diğer Yük.	-	-	-	350.308	-	77.579
<b>17. Uzun Vadeli Yük. Toplamı (14+15+16)</b>	<b>1.440.778</b>	<b>134.048</b>	<b>122.024</b>	<b>11.642.838</b>	<b>829.010</b>	<b>1.885.925</b>
<b>18. Toplam Yükümlülükler (13+17)</b>	<b>1.440.778</b>	<b>134.048</b>	<b>122.024</b>	<b>11.642.838</b>	<b>829.010</b>	<b>1.885.925</b>
19. Bilanço dışı Türev Araçlarının Net Varlık/ (Yükümlülük) Pozisyonu (19a-19b)	-	-	-	-	-	-
19a. Hedge Edilen Toplam Varlık Tutarı	-	-	-	-	-	-
19b. Hedge Edilen Toplam Yük. Tutarı	-	-	-	-	-	-
<b>20. Net Yabancı Para Varlık/ (Yükümlülük) Pozisyonu (9-18+19)</b>	<b>(18.034)</b>	<b>(60.274)</b>	<b>49.612</b>	<b>(11.594.907)</b>	<b>(827.840)</b>	<b>(1.876.288)</b>
<b>21. Parasal Kalemler Net Yabancı Para Varlık / (Yükümlülük) pozisyonu (1+2a+3+5+6a-10-11-12a-14-15-16a)</b>	<b>(18.034)</b>	<b>(60.274)</b>	<b>49.612</b>	<b>(11.594.907)</b>	<b>(827.840)</b>	<b>(1.876.288)</b>
<b>22. Döviz-Hedge'i İçin Kullanılan Finansal Araçların Toplamı Gerçeğe Uygun Değeri</b>	-	-	-	-	-	-
<b>23. Döviz Varlıklarına Hedge Edilen Kısımın Tutarı</b>	-	-	-	-	-	-
<b>24. Döviz Yükümlülüklerine Hedge Edilen Kısımın Tutarı</b>	915.189	-	-	2.454.574	-	412.602
<b>25. İncelet</b>	65.799.283	-	-	20.459.663	-	9.823.287
<b>26. İthalat</b>	-	-	-	-	-	-

# YÜKSELEN ÇELİK ANONİM ŞİRKETİ

## 31 ARALIK 2018 TARİHİNDE SONA EREN DÖNEME AİT FİNANSAL TABLOLARA İLİŞKİN NOTLAR

(Tutarlar, aksi belirtilmedikçe, Türk Lirası olarak gösterilmiştir)

Aşağıdaki tablo, Şirket'in bilançosunda net döviz pozisyonunun döviz kurlarındaki değişimlerle ulaşacağı durumları göstermektedir.

### Döviz Kuru Duyarlılık Analizi Tablosu

31.12.2018

	Kar / Zarar	
	Yabancı Paranın Değer Kazanması	Yabancı Paranın Değer Kaybetmesi
USD' nin TL Karşısında % 10 değer değişimi halinde;		
1- ABD Doları Net Varlık / Yükümlülüğü	(31.709)	31.709
2- ABD Doları Riskinden Korunan Kısım (-)	-	-
<b>3- ABD Doları Net Etki (1+2)</b>	<b>(31.709)</b>	<b>31.709</b>
Avro' nun TL Karşısında % 10 değer değişimi halinde;		
4- Avro Net Varlık / Yükümlülüğü	29.906	(29.906)
5- Avro Riskinden Korunan Kısım (-)	-	-
<b>6- Avro Net Etki (4+5)</b>	<b>29.906</b>	<b>(29.906)</b>
<b>TOPLAM</b>	<b>(1.803)</b>	<b>1.803</b>

### Döviz Kuru Duyarlılık Analizi Tablosu


31.12.2017

	Kar / Zarar	
	Yabancı Paranın Değer Kazanması	Yabancı Paranın Değer Kaybetmesi
USD' nin TL Karşısında % 10 değer değişimi halinde;		
1- ABD Doları Net Varlık / Yükümlülüğü	(312.253)	312.253
2- ABD Doları Riskinden Korunan Kısım (-)	-	-
<b>3- ABD Doları Net Etki (1+2)</b>	<b>(312.253)</b>	<b>312.253</b>
Avro' nun TL Karşısında % 10 değer değişimi halinde;		
4- Avro Net Varlık / Yükümlülüğü	(847.238)	847.238
5- Avro Riskinden Korunan Kısım (-)	-	-
<b>6- Avro Net Etki (4+5)</b>	<b>(847.238)</b>	<b>847.238</b>
<b>TOPLAM</b>	<b>(1.159.491)</b>	<b>1.159.491</b>

### Döviz Kuru Duyarlılık Analizi Tablosu

31.12.2016

	Kar / Zarar	
	Yabancı Paranın Değer Kazanması	Yabancı Paranın Değer Kaybetmesi
USD' nin TL Karşısında % 10 değer değişimi halinde;		
1- ABD Doları Net Varlık / Yükümlülüğü	(6.458)	6.458
2- ABD Doları Riskinden Korunan Kısım (-)	-	-
<b>3- ABD Doları Net Etki (1+2)</b>	<b>(6.458)</b>	<b>6.458</b>
Avro' nun TL Karşısında % 10 değer değişimi halinde;		
4- Avro Net Varlık / Yükümlülüğü	(766.504)	766.504
5- Avro Riskinden Korunan Kısım (-)	-	-
<b>6- Avro Net Etki (4+5)</b>	<b>(766.504)</b>	<b>766.504</b>
<b>TOPLAM</b>	<b>(772.962)</b>	<b>(772.962)</b>



# YÜKSELEN ÇELİK ANONİM ŞİRKETİ

## 31 ARALIK 2018 TARİHİNDE SONA EREN DÖNEME AİT FİNANSAL TABLOLARA İLİŞKİN NOTLAR

(Tutarlar, aksi belirtilmedikçe, Türk Lirası olarak gösterilmiştir)

### Kredi Riski

Kredi riski, karşılıklı ilişki içinde olan taraflardan birinin bir finansal araca ilişkin olarak yükümlülüğünü yerine getirememesi sonucu diğer tarafın finansal açıdan zarara uğraması riskidir. Şirket, kredi riskini belli taraflarla yapılan işlemleri sınırlandırarak ve ilişkide bulunduğu tarafların güvenilirliğini sürekli değerlendirerek yönetmeye çalışmaktadır. Şirket'in toplam kredi riski bilançoda gösterilmiştir.

Kredi risk yoğunlaşması belirli Şirketler'in benzer iş alanlarında faaliyette bulunması ve aynı coğrafi bölgede yer almasıyla veya ekonomik, politik ve bunun gibi diğer koşullarda meydana gelebilecek değişikliklerin bu şirketlerin sözleşmeden doğan yükümlülüklerini benzer ekonomik koşullar çerçevesinde etkilemesi ile ilgilidir. Kredi riskinin yoğunlaşması Şirket'in performansının belli bir sektörü veya coğrafik bölgeyi etkileyen gelişmelere duyarlılığını göstermektedir.

Şirket'in kredi riskini, satış ve hizmet faaliyetlerini yeni faaliyet konusu alanında sektör veya bölgedeki şahıslar veya şirketler üzerinde istenmeyen yoğunlaşmalardan kaçınarak yönetmeye çalışmaktadır. Şirket ayrıca gerekli gördüğü durumlarda müşterilerinden teminat almaktadır.


### FİNANSAL ARAÇ TÜRLERİ İTİBARIYLA MARUZ KALINAN KREDİ TÜRLERİ

31.12.2018	Alacaklar				Dip Not	Bankalardaki Mevduat	Dip Not
	Ticari Alacaklar		Diğer Alacaklar				
	İlişkili	Diğer	İlişkili	Diğer			
Raporlama tarihi itibarıyla maruz kalınan azami kredi riski (A+B+C+D+E)	-	40.446.438	4.500	19.866	10-11	679.001	6
- Azami riskin teminat, vs ile güvence altına alınmış kısmı	-	8.196.411	-	-	10-11	-	6
A. Vadesi geçmemiş ya da değer düşüklüğüne uğramamış finansal varlıkların net defter değeri	-	40.446.438	4.500	19.866	10-11	679.001	6
B. Koşulları yeniden görüşülmüş bulunan, aksi takdirde vadesi geçmiş veya değer düşüklüğüne uğramış sayılacak finansal varlıkların defter değeri	-	-	-	-	10-11	-	6
C. Vadesi geçmiş ancak değer düşüklüğüne uğramamış varlıkların net defter değeri	-	-	-	-	10-11	-	6
- Teminat vs. ile güvence altına alınmış kısmı	-	-	-	-	10-11	-	6
D. Değer düşüklüğüne uğrayan varlıkların net defter değerleri	-	-	-	-	10-11	-	6
- Vadesi Geçmiş (brüt defter değeri)	-	3.573.367	-	-	10-11	-	6
- Değer Düşüklüğü (-)	-	(3.573.367)	-	-	10-11	-	6
- Net değerinin teminat, vs ile güvence altına alınmış kısmı	-	-	-	-	10-11	-	6
- Vadesi Geçmemiş (brüt defter değeri)	-	-	-	-	10-11	-	6
- Değer Düşüklüğü (-)	-	-	-	-	10-11	-	6
- Net değerinin teminat, vs ile güvence altına alınmış kısmı	-	-	-	-	10-11	-	6
E. Bilanço dışı kredi riski içeren unsurlar	-	-	-	-	10-11	-	6

### FİNANSAL ARAÇ TÜRLERİ İTİBARIYLA MARUZ KALINAN KREDİ TÜRLERİ

31.12.2017	Alacaklar				Dip Not	Bankalardaki Mevduat	Dip Not
	Ticari Alacaklar		Diğer Alacaklar				
	İlişkili	Diğer	İlişkili	Diğer			
Raporlama tarihi itibarıyla maruz kalınan azami kredi riski (A+B+C+D+E)	-	58.022.495	-	18.812	10-11	262.347	6
- Azami riskin teminat, vs ile güvence altına alınmış kısmı	-	4.174.840	-	-	10-11	-	6
A. Vadesi geçmemiş ya da değer düşüklüğüne uğramamış finansal varlıkların net defter değeri	-	58.022.495	-	18.812	10-11	262.347	6
B. Koşulları yeniden görüşülmüş bulunan, aksi takdirde vadesi geçmiş veya değer düşüklüğüne uğramış sayılacak finansal varlıkların defter değeri	-	-	-	-	10-11	-	6
C. Vadesi geçmiş ancak değer düşüklüğüne uğramamış varlıkların net defter değeri	-	-	-	-	10-11	-	6
- Teminat vs. ile güvence altına alınmış kısmı	-	-	-	-	10-11	-	6
D. Değer düşüklüğüne uğrayan varlıkların net defter değerleri	-	-	-	-	10-11	-	6
- Vadesi Geçmiş (brüt defter değeri)	-	3.451.807	-	-	10-11	-	6
- Değer Düşüklüğü (-)	-	(3.451.807)	-	-	10-11	-	6
- Net değerinin teminat, vs ile güvence altına alınmış kısmı	-	-	-	-	10-11	-	6
- Vadesi Geçmemiş (brüt defter değeri)	-	-	-	-	10-11	-	6
- Değer Düşüklüğü (-)	-	-	-	-	10-11	-	6
- Net değerinin teminat, vs ile güvence altına alınmış kısmı	-	-	-	-	10-11	-	6
E. Bilanço dışı kredi riski içeren unsurlar	-	-	-	-	10-11	-	6

### FİNANSAL ARAÇ TÜRLERİ İTİBARIYLA MARUZ KALINAN KREDİ TÜRLERİ



# YÜKSELEN ÇELİK ANONİM ŞİRKETİ

## 31 ARALIK 2018 TARİHİNDE SONA EREN DÖNEME AİT FİNANSAL TABLOLARA İLİŞKİN NOTLAR

(Tutarlar, aksi belirtilmedikçe, Türk Lirası olarak gösterilmiştir)

31.12.2016	Alacaklar				Dip Not	Bankalardaki Mevduat	Dip Not
	Ticari Alacaklar		Diğer Alacaklar				
	İlişkili	Diğer	İlişkili	Diğer			
Raporlama tarihi itibarıyla maruz kalınan azami kredi riski (A+B+C+D+E)	-	31.199.809	443.000	18.355	10-11	232.392	6
- Azami riskin teminat, vs ile güvence altına alınmış kısmı	-	3.812.292	-	-	10-11	-	6
A. Vadesi geçmiş ya da değer düşüklüğüne uğramamış finansal varlıkların net defter değeri	-	31.199.809	443.000	18.355	10-11	232.392	6
B. Koşulları yeniden görülmüş bulunan, aksi takdirde vadesi geçmiş veya değer düşüklüğüne uğramış sayılacak finansal varlıkların defter değeri	-	-	-	-	10-11	-	6
C. Vadesi geçmiş ancak değer düşüklüğüne uğramamış varlıkların net defter değeri	-	-	-	-	10-11	-	6
- Teminat vs. ile güvence altına alınmış kısmı	-	-	-	-	10-11	-	6
D. Değer düşüklüğüne uğrayan varlıkların net defter değerleri	-	-	-	-	10-11	-	6
- Vadesi Geçmiş (brüt defter değeri)	-	3.466.144	-	-	10-11	-	6
- Değer Düşüklüğü (-)	-	(3.466.144)	-	-	10-11	-	6
- Net değerinin teminat, vs ile güvence altına alınmış kısmı	-	-	-	-	10-11	-	6
- Vadesi Geçmemiş (brüt defter değeri)	-	-	-	-	10-11	-	6
- Değer Düşüklüğü (-)	-	-	-	-	10-11	-	6
- Net değerinin teminat, vs ile güvence altına alınmış kısmı	-	-	-	-	10-11	-	6
E. Bilanço dışı kredi riski içeren unsurlar	-	-	-	-	10-11	-	6

### Likidite Riski

Likidite riski bir Şirket'in fonlanma ihtiyaçlarını karşılayamama riskidir. İhtiyatlı likidite riski yönetimi, yeterli miktarda nakit ve nakit benzerleri sağlamak, güvenilir kredi kuruluşlarının vermiş olduğu kredi limitlerinin de desteğiyle fonlamayı mümkün kılmak ve açık pozisyonu kapatabilmektir. Şirket iş ortamında kredi yollarının hazır tutulması yoluyla nakit girişleri ve çıkışlarının dengelenmesiyle fonlamayı sağlamaktadır.

Aşağıdaki tablo, Şirket'in türev niteliğinde olmayan finansal yükümlülüklerinin vade dağılımını göstermektedir.

31.12.2018

	Defter Değeri	Nakit çıkışlar toplamı	1-3 ay arası	3-12 ay arası	1-5 yıl arası
Finansal Borçlar	43.831.619	52.211.538	12.759.925	17.302.620	22.148.993
Ticari Borçlar	15.234.501	15.878.506	15.878.506	-	-
Diğer Borçlar	4.090.378	4.090.378	4.090.378	-	-
<b>Toplam</b>	<b>63.156.498</b>	<b>72.180.422</b>	<b>32.728.809</b>	<b>17.302.620</b>	<b>22.148.993</b>

31.12.2017

	Defter Değeri	Nakit çıkışlar toplamı	1-3 ay arası	3-12 ay arası	1-5 yıl arası
Finansal Borçlar	52.835.717	55.340.602	32.075.080	18.486.792	4.778.730
Ticari Borçlar	33.751.787	33.810.517	33.810.517	-	-
Diğer Borçlar	1.788.295	1.788.295	1.788.295	-	-
<b>Toplam</b>	<b>88.375.799</b>	<b>90.939.414</b>	<b>67.673.892</b>	<b>18.486.792</b>	<b>4.778.730</b>

31.12.2016

	Defter Değeri	Nakit çıkışlar toplamı	1-3 ay arası	3-12 ay arası	1-5 yıl arası
Finansal Borçlar	35.659.407	37.890.139	14.662.150	16.217.638	7.010.351
Ticari Borçlar	10.069.323	10.255.321	10.255.321	-	-
Diğer Borçlar	824.346	824.346	824.346	-	-
<b>Toplam</b>	<b>46.553.076</b>	<b>48.969.806</b>	<b>25.741.817</b>	<b>16.217.638</b>	<b>7.010.351</b>



## YÜKSELEN ÇELİK ANONİM ŞİRKETİ

### 31 ARALIK 2018 TARİHİNDE SONA EREN DÖNEME AİT FİNANSAL TABLOLARA İLİŞKİN NOTLAR

(Tutarlar, aksi belirtilmedikçe, Türk Lirası olarak gösterilmiştir)

#### Faiz Riski

Şirket, faiz haddi bulunduran varlık ve yükümlülüklerin tabi olduğu faiz oranlarının değişiminin etkisinden doğan faiz oranı riskine açıktır. Şirket bu riski, faiz oranı duyarlılığı olan varlık ve yükümlülüklerini dengelemek suretiyle oluşan doğal tedbirlerle yönetilmektedir. Şirket, söz konusu faiz oranı riskini en aza indirmek için en uygun koşullardaki oranlardan borçlanmayı sağlamaya yönelik çalışmalar yürütmektedir.

Şirket'in 31 Aralık 2018, 31 Aralık 2017 ve 31 Aralık 2016 tarihleri itibariyle faiz pozisyonu tablosu aşağıda açıklanmıştır:

<b>Sabit Faizli Finansal Araçlar</b>	<b>31.12.2018</b>	<b>31.12.2017</b>	<b>31.12.2016</b>
Finansal Varlıklar	-	-	-
Finansal Yükümlülükler	43.831.619	52.835.717	35.659.407
<b>Değişken Faizli Finansal Araçlar</b>	<b>31.12.2018</b>	<b>31.12.2017</b>	<b>31.12.2016</b>
Finansal Varlıklar	-	-	-
Finansal Yükümlülükler	-	-	-

#### Fiyat Riski

Fiyat riski, kur, faiz ve piyasa riskinden meydana gelmektedir. Şirket, bu riski yabancı para alacak ve borçlarının ve faiz taşıyan aktif ve pasiflerinin dengelenmesi yoluyla yönetmektedir. Piyasa riski, Şirket yönetimi tarafından mevcut piyasa bilgileri ve uygun değerlendirme metodları aracılığıyla yakından takip edilmektedir.

#### Sermaye Yönetimi

Şirket, sermaye yönetiminde, bir yandan faaliyetlerinin sürekliliğini sağlamaya çalışırken, diğer yandan da borç ve özkaynak dengesini en verimli şekilde kullanarak karını artırmayı hedeflemektedir. Şirket'in sermaye yapısı borçlar, nakit ve nakit benzerleri ve sermaye, ve kar yedeklerini içeren özkaynak kalemlerinden oluşmaktadır.

Şirket'in sermaye maliyeti ile birlikte her bir sermaye sınıfıyla ilişkilendirilen riskler Şirket'in üst yönetimi tarafından değerlendirilir. Bu incelemeler sırasında üst yönetim sermaye maliyeti ile birlikte her bir sermaye sınıfıyla ilişkilendirilebilen riskleri değerlendirir ve Yönetim Kurulu'nun kararına bağlı olanları Yönetim Kurulu'nun değerlendirmesine sunar.

Şirket'in genel stratejisi önceki dönemden bir farklılık göstermemektedir.

31 Aralık 2018, 31 Aralık 2017 ve 31 Aralık 2016 tarihleri itibariyle net finansal borç/kullanılan sermaye oranı aşağıdaki gibidir:

	<b>31.12.2018</b>	<b>31.12.2017</b>	<b>31.12.2016</b>
Toplam borçlar	69.251.097	89.508.692	53.399.663
Eksi: Nakit ve nakit benzerleri	(684.289)	(263.912)	(236.990)
<b>Net borç</b>	<b>68.566.808</b>	<b>89.244.780</b>	<b>53.162.673</b>
Toplam özsermaye	60.526.642	36.800.857	27.551.343
Kullanılan sermaye	129.093.450	126.045.637	80.714.016
<b>Net borç/Kullanılan sermaye oranı</b>	<b>0,5311</b>	<b>0,7080</b>	<b>0,6587</b>

#### Rayiç Değer

Rayiç değer, bir varlığın cari bir işlemde istekli taraflar arasında alım satımına konu olan fiyatını ifade eder. Yabancı para cinsinden olan finansal varlıklar ve yükümlülükler bilanço tarihindeki piyasa fiyatlarına yaklaşan döviz kurlarından çevrilmiştir.



## YÜKSELEN ÇELİK ANONİM ŞİRKETİ

### 31 ARALIK 2018 TARİHİNDE SONA EREN DÖNEME AİT FİNANSAL TABLOLARA İLİŞKİN NOTLAR

(Tutarlar, aksi belirtilmedikçe, Türk Lirası olarak gösterilmiştir)

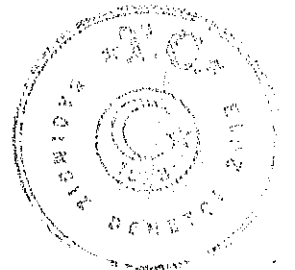
Aşağıdaki metodlar ve varsayımlar rayiç değeri belirlemenin mümkün olduğu durumlarda her bir finansal aracın rayiç değerini tahmin etmekte kullanılmıştır.

#### Finansal Varlıklar

Kısa vadeli olmalarından ve önemsiz kredi riskine tabi olmalarından dolayı nakit ve nakit benzeri varlıklar ile tahakkuk etmiş faizleri ve diğer finansal varlıkların taşınan değerlerinin rayiç değerlerine yakın olduğu düşünülmektedir. Ticari alacakların şüpheli alacaklar karşılığı düşüldükten sonraki taşınan değerlerinin rayiç değerlerine yakın olduğu düşünülmektedir.

#### Finansal Yükümlülükler

Ticari borçların ve diğer parasal yükümlülüklerin kısa vadeli olmaları nedeniyle rayiç değerlerinin taşıdıkları değere yaklaştığı düşünülmektedir. Banka kredileri iskonto edilmiş maliyet ile ifade edilir ve işlem maliyetleri kredilerin ilk maliyetine eklenir. Üzerindeki faiz oranları değişen piyasa koşulları dikkate alınarak güncellendiği için kredilerin rayiç değerlerinin taşıdıkları değeri ifade ettiği düşünülmektedir. Kısa vadeli olmaları sebebiyle ticari borçların rayiç değerlerinin taşıdıkları değere yakın olduğu öngörülmektedir.





**YÜKSELEN ÇELİK ANONİM ŞİRKETİ**

**31 ARALIK 2018 TARİHİNDE SONA EREN DÖNEME AİT FİNANSAL TABLOLARA İLİŞKİN NOTLAR**  
(Tutarlar, aksi belirtilmedikçe, Türk Lirası olarak gösterilmiştir)

**39. FİNANSAL ARAÇLAR (GERÇEĞE UYGUN DEĞER AÇIKLAMALARI VE FİNANSAL RİSKTEN KORUNMA MUHASEBESİ ÇERÇEVESİNDEKİ AÇIKLAMALAR)**

31.12.2018	Dipnot	İfa edilmiş Değerlerden Gösterilen Diğer Finansal Varlıklar		Krediler ve Alacaklar	Satılmaya Hazır Finansal Varlıklar	Gerçeğe Uygun Değer Farkları	İfa Edilmiş Değerlerden Gösterilen Diğer Finansal Yükümlülükler	Kayıtlı Değer	Gerçeğe Uygun Değer
		Finansal Varlıklar	Finansal Varlıklar						
		684.289	684.289	40.446.438	-	-	-	41.130.727	41.130.727
	6	684.289	684.289	-	-	-	-	684.289	684.289
	10	-	-	40.446.438	-	-	-	40.446.438	40.446.438
	7	-	-	-	-	-	-	-	-
				15.234.501	-	-	43.831.619	59.065.920	59.065.920
	8	-	-	-	-	-	43.831.619	43.831.419	43.831.419
	10	-	-	15.234.501	-	-	-	15.234.501	15.234.501
	9	-	-	-	-	-	-	-	-
				58.022.495	-	-	-	58.259.407	58.259.407
	6	263.912	263.912	-	-	-	-	236.912	236.912
	10	-	-	58.022.495	-	-	-	58.022.495	58.022.495
	7	-	-	-	-	-	-	-	-
				33.751.787	-	-	52.835.717	88.587.504	88.587.504
	8	-	-	-	-	-	52.835.717	52.835.717	52.835.717
	10	-	-	33.751.787	-	-	-	35.751.787	35.751.787
	9	-	-	-	-	-	-	-	-
				31.199.809	-	-	-	31.436.799	31.436.799
	6	236.990	236.990	-	-	-	-	236.990	236.990
	10	-	-	31.199.809	-	-	-	31.199.809	31.199.809
	7	-	-	-	-	-	-	-	-
				10.069.323	-	-	35.659.407	45.728.730	45.728.730
	8	-	-	-	-	-	35.659.407	35.659.407	35.659.407
	10	-	-	10.069.323	-	-	-	10.069.323	10.069.323
	9	-	-	-	-	-	-	-	-

# YÜKSELEN ÇELİK ANONİM ŞİRKETİ

## 31 ARALIK 2018 TARİHİNDE SONA EREN DÖNEME AİT FİNANSAL TABLOLARA İLİŞKİN NOTLAR

(Tutarlar, aksi belirtilmedikçe, Türk Lirası ("TL) olarak gösterilmiştir)

Rayıç değer, bilgili ve istekli taraflar arasında, piyasa koşullarına uygun olarak gerçekleşen işlemlerde, bir varlığın karşılığında el değiştirebileceği veya bir yükümlülüğün karşılanabileceği değerdir.

Şirket, finansal araçların tahmini rayıç değerlerini halihazırda mevcut piyasa bilgileri ve uygun değerlendirme yöntemlerini kullanarak belirlemiştir. Bununla birlikte, piyasa bilgilerini değerlendirip rayıç değerleri tahmin edebilmek, yorum ve muhakeme gerektirmektedir. Sonuç olarak burada sunulan tahminler, Şirket'in cari bir işleminde elde edebileceği miktarların göstergesi olamaz.

### Finansal Varlıklar

Nakit ve nakit benzeri değerlerle diğer finansal varlıklar dahil olmak üzere maliyet bedeli ile gösterilen finansal varlıkların gerçeğe uygun değerlerinin kısa vadeli olmaları ve muhtemel zararların önemsiz miktarda olabileceği düşünülerek kayıtlı değerlerine yaklaştığı öngörülmektedir.

Borçlanma senetlerinin ve pay senetlerinin gerçeğe uygun değerinin belirlenmesinde piyasa fiyatları esas alınır:

31.12.2018	Seviye 1	Seviye 2	Seviye 3	Toplam
<b>Finansal Varlıklar</b>	-	-	-	-
Gerçeğe Uygun Değer Farkı Kar veya Zarara Yansıtılan Finansal Varlık	-	-	-	-
Satılmaya Hazır Finansal Varlıklar	-	-	-	-
<b>31.12.2017</b>	<b>Seviye 1</b>	<b>Seviye 2</b>	<b>Seviye 3</b>	<b>Toplam</b>
<b>Finansal Varlıklar</b>	-	-	-	-
Gerçeğe Uygun Değer Farkı Kar veya Zarara Yansıtılan Finansal Varlık	-	-	-	-
Satılmaya Hazır Finansal Varlıklar	-	-	-	-
<b>31.12.2016</b>	<b>Seviye 1</b>	<b>Seviye 2</b>	<b>Seviye 3</b>	<b>Toplam</b>
<b>Finansal Varlıklar</b>	-	-	-	-
Gerçeğe Uygun Değer Farkı Kar veya Zarara Yansıtılan Finansal Varlık	-	-	-	-
Satılmaya Hazır Finansal Varlıklar	-	-	-	-

Finansal varlıkların ve yükümlülüklerin gerçeğe uygun değeri aşağıdaki gibi belirlenir:

Seviye 1: Finansal varlık ve yükümlülükler birbirinin aynı varlık ve yükümlülükler için aktif piyasada işlem gören borsa fiyatlarından değerlendirilmiştir.

Seviye 2: Finansal varlık ve yükümlülükler, ilgili varlık yada yükümlülüğün 1. Katagoride belirtilen borsa fiyatından başka direkt yada indirekt olarak piyasada gözlemlenebilen fiyatının bulunmasında kullanılan girdilerden değerlendirilmiştir.

Seviye 3: Finansal varlık ve yükümlülükler, varlık yada yükümlülüğün gerçeğe uygun değerinin bulunmasında kullanılan piyasada gözlemlenebilir bir veriye dayanmayan girdilerden değerlendirilmiştir.

### 40. BİLANÇO TARİHİNDEN SONRAKİ OLAYLAR

Şirket 30.01.2019 tarihinde Göktürkler Çelik A.Ş.'ye TSKB A.Ş. nezdinden 01-20 Şubat tarihleri arasında kullanacağı 4.600.000 TL tutarındaki taksitli kredinin anapara ve tüm faiz feriyleriyle doğmuş ve doğacak her türlü borçlarına Şirket tüzel kişiliği olarak 7.800.000 TL tutara kadar müteselsil kefil olmuştur.

### 41. FİNANSAL TABLOLARI ÖNEMLİ ÖLÇÜDE ETKİLEYEN YA DA FİNANSAL TABLOLARIN AÇIK, YORUMLANABİLİR VE ANLAŞILABİLİR OLMASI AÇISINDAN AÇIKLANMASI GEREKLİ OLAN DİĞER HUSUSLAR

Bulunmamaktadır.

