

TÜRKİYE VAKIFLAR BANKASI T.A.O.

TARAFINDAN İHRAÇ EDİLECEK BORÇLANMA ARAÇLARININ HALKA ARZINA İLİŞKİN SERMAYE PİYASASI KURULU'NUN
27.07.2016 TARİH VE 25/821 SAYILI KARARI İLE ONAYLANAN İHRAÇCI BİLGİ DOKÜMANINDA MEYDANA GELEN
DEĞİŞİKLİKLER

İHRAÇCI BİLGİ DOKÜMANI GÜNCELLEME METNİNİN SORUMLULUĞUNU YÜKLENEK KİŞİLER

Kanuni yetki ve sorumluluklarımız dahilinde ve görevimiz çerçevesinde bu ihraççı bilgi dokümanı ve eklerinde yer alan sorumlu olduğumuz kısımlarda bulunan bilgilerin ve verilerin gerçeğe uygun olduğunu ve ihraççı bilgi dokümanı güncelleme metninde bu bilgilerin anlamını değiştirecek nitelikte bir eksiklik bulunmaması için her türlü makul özenin gösterilmiş olduğunu beyan ederiz.

<p>İhraççı</p> <p>Türkiye Vakıflar Bankası T.A.O.</p> <p>16/08/2016</p> <p>Ticaret Unvanı: Türkiye Vakıflar Bankası T.A.O. Ticaret Mertezi Adresi: Sultan Selim Mahallesi Eski Büyükdere Cd. No: 59 34464 Katilhanesi/İSTANBUL Sicil Numarası: 776444 Ticaret Sicil Adresi: www.tcvb.com.tr E-posta Adresi: info@tcvb.com.tr</p> <p>Şayyip İLİBİLGİ Hazine Başkanı</p> <p>Erçümler HİNDİSTAN Döviz ve Türev İşlemler Müdürü</p>	<p>Sorumlu Olduğu Kısım:</p>
	<p>İHRAÇCI BİLGİ DOKÜMANI GÜNCELLEME METNİNİN TAMAMI</p>

<p>Halka Arza Aracılık Eden</p> <p>Vakıf Yatırım Menkul Değerler A.Ş.</p> <p>16/08/2016</p> <p>VAKIF YATIRIM MENKUL DEĞERLER A.Ş. Akademya Cad. No: 18 Beşiktaş 34335 İSTANBUL Tic. Sicil No: 272357 Tic. Sicil No: 272357 / Fax: 012121 35235 / 20 www.vakifyatirim.com.tr İstanbul Ticaret Sicil No: 357228 Büyükdere Kurumlar Y.D. 922 008 8359 Sezai ŞAKLANCI Grup Müdürü</p> <p>Başkan AKDOĞAN ALPATA Müdür Yrd.</p>	<p>Sorumlu Olduğu Kısım:</p>
	<p>İHRAÇCI BİLGİ DOKÜMANI GÜNCELLEME METNİNİN TAMAMI</p>

2.1. Bağımsız denetim kuruluşunun ticaret unvanı, adresi ve sorumlu ortak başkanının adı soyadı aşağıdaki şekilde güncellenmiştir.

Eski Şekil

	2014 Yılı Finansal Tabloları	2015 Yılı Finansal Tabloları	2016-03 Dönemi Finansal Tablolar
Bağımsız denetim kuruluşunun ticaret unvanı, adresi ve sorumlu ortak başkanının adı	Unvan: Başaran Nas Bağımsız Denetim ve Serbest Muhasebeci Mali Müşavirlik A.Ş. (a member of PricewaterhouseCoopers) Adres: Süleyman Seba Cad. BJK Plaza No:48 B Blok, Kat 9 Akaretler 34357 Beşiktaş İstanbul Sorumlu Ortak, Başkanlığı: Zeynep URAS	Unvan: Başaran Nas Bağımsız Denetim ve Serbest Muhasebeci Mali Müşavirlik A.Ş. (a member of PricewaterhouseCoopers) Adres: Süleyman Seba Cad. BJK Plaza No:48 B Blok, Kat 9 Akaretler 34357 Beşiktaş İstanbul Sorumlu Ortak, Başkanlığı: Zeynep URAS	Unvan: Başaran Nas Bağımsız Denetim ve Serbest Muhasebeci Mali Müşavirlik A.Ş. (a member of PricewaterhouseCoopers) Adres: Süleyman Seba Cad. BJK Plaza No:48 B Blok, Kat 9 Akaretler 34357 Beşiktaş İstanbul Sorumlu Ortak, Başkanlığı: Zeynep URAS

VAKİF YATIRIM MENKUL DEĞERLER A.Ş.
Akad Mah. Uzunlu Mah. Cad. Park Maya Sitesi
E-2/4 Blok Kat: 4 Kat No: 40743-40744/100
Tel: 0212 352 56 77 Faks: 0212 352 35 88
www.vakifmenkul.com.tr
İstanbul Ticaret Sicil No: 27228
Boğaziçi Ticaret Sicil No: 057228
Mersis No: 0-9220-0883-5900017

Yeni Şekil

	2014 Yılı Finansal Tabloları	2015 Yılı Finansal Tabloları	2016-06 Dönemi Finansal Tabloları
Bağımsız denetim kuruluşunun ticaret unvanı, adresi ve sorumlu ortak başkanının adı	Unvan: Başaran Nas Bağımsız Denetim ve Serbest Muhasebeci Mali Müşavirlik A.Ş. (a member of PricewaterhouseCoopers) Adres: Süleyman Seba Cad. BJK Plaza No:48 B Blok, Kat 9 Akaretler 34357 Beşiktaş İstanbul Sorumlu Ortak, Başkanlığı: Zeynep URAS	Unvan: Başaran Nas Bağımsız Denetim ve Serbest Muhasebeci Mali Müşavirlik A.Ş. (a member of PricewaterhouseCoopers) Adres: Süleyman Seba Cad. BJK Plaza No:48 B Blok, Kat 9 Akaretler 34357 Beşiktaş İstanbul Sorumlu Ortak, Başkanlığı: Zeynep URAS	Unvan: Başaran Nas Bağımsız Denetim ve Serbest Muhasebeci Mali Müşavirlik A.Ş. (a member of PricewaterhouseCoopers) Adres: Süleyman Seba Cad. BJK Plaza No:48 B Blok, Kat 9 Akaretler 34357 Beşiktaş İstanbul Sorumlu Ortak, Başkanlığı: Zeynep URAS

17 Ağustos 2016

Ticaret Unvanı: Türkiye Vakıflar Bankası T.A.O.
Ticaret Sicil No: 27228
Eski Büyükdere Cad. No: 59/4415 Kağıthane/İSTANBUL
Sicil Numarası: 770444
İnternet Sitesi Adresi: www.vakifbank.com.tr

3. Seçilmiş Finansal Bilgiler başlığı aşağıdaki şekilde güncellenmiştir.

Eski Şekil

(Bin TL)	Sınırlı Denetimden Geçmiş			Bağımsız Denetimden Geçmiş			Bağımsız Denetimden Geçmiş		
	31.03.2016			31.12.2015			31.12.2014		
	TP	YP	TOPLAM	TP	YP	TOPLAM	TP	YP	TOPLAM
Aktif kalemler	2,737,699	21,195,202	23,932,901	2,134,017	19,355,897	21,489,914	4,126,368	17,764,713	21,891,081
Nakit Değerler ve Merkez Bankası									
Menkul Kıymetler(*)	21,719,693	5,697,907	27,417,500	20,487,262	5,522,440	26,009,702	19,798,292	4,377,657	24,175,949
Bankalar	788,689	6,792,217	7,580,906	1,185,799	4,990,220	6,176,019	784,978	2,783,530	3,568,508
Para Piyasalarından Alacaklar	6,872	-	6,872	6,699	-	6,699	9,504	-	9,504
Krediler ve Alacaklar	90,210,788	37,462,880	127,673,668	88,452,140	37,507,539	125,959,679	76,724,198	29,631,473	106,355,671
İştirak-Bağlı Ortaklık-Birlikte Kontrol Edilen Ortaklıklar	574,503	3	574,506	566,349	3	566,352	523,111	3	523,114
Diğer Varlıklar (**)	7,278,239	1,836,658	9,114,897	7,003,507	2,373,686	9,377,193	5,328,308	1,699,327	7,027,635
AKTİF TOPLAMI	123,216,483	72,984,767	196,201,250	119,835,773	69,749,785	189,585,558	107,294,759	56,256,703	163,551,462

Yeni Şekil

(Bin TL)	Sınırlı Denetimden Geçmiş			Bağımsız Denetimden Geçmiş			Bağımsız Denetimden Geçmiş		
	30.06.2016			31.12.2015			31.12.2014		
	TP	YP	TOPLAM	TP	YP	TOPLAM	TP	YP	TOPLAM
Aktif kalemler	3,189,610	22,615,300	25,804,910	2,134,017	19,355,897	21,489,914	4,126,368	17,764,713	21,891,081
Nakit Değerler ve Merkez Bankası									
Menkul Kıymetler(*)	20,912,753	5,755,354	26,668,107	20,487,262	5,522,440	26,009,702	19,798,292	4,377,657	24,175,949
Bankalar	889,600	4,608,910	5,498,510	1,185,799	4,990,220	6,176,019	784,978	2,783,530	3,568,508
Para Piyasalarından Alacaklar	5,808	-	5,808	6,699	-	6,699	9,504	-	9,504
Krediler ve Alacaklar	93,264,003	38,765,484	132,029,487	88,452,140	37,507,539	125,959,679	76,724,198	29,631,473	106,355,671
İştirak-Bağlı Ortaklık-Birlikte Kontrol Edilen Ortaklıklar	585,634	3	585,637	566,349	3	566,352	523,111	3	523,114
Diğer Varlıklar (**)	7,278,239	1,836,658	9,114,897	7,003,507	2,373,686	9,377,193	5,328,308	1,699,327	7,027,635
AKTİF TOPLAMI	126,333,410	73,861,986	200,195,396	119,835,773	69,749,785	189,585,558	107,294,759	56,256,703	163,551,462

İstanbul Ticaret Sicil No: 27228
 Merkez No: 0-9220-0883-590000
 İstanbul Ticaret Sicil No: 27228
 Merkez No: 0-9220-0883-590000
 Eski Büyükdere Cd. No: 59 Kat: 15/15 Vakıfhanel İSTANBUL
 Ticaret Unvanı: Türkiye Vakıf Bankası T.A.O.
 Sicil Numarası: 77644
 İnternet Sitesi Adresi: www.vakifbank.com.tr

Eski Şekil

	Sınırlı Denetimden Geçmiş			Bağımsız Denetimden Geçmiş			Bağımsız Denetimden Geçmiş		
	31.03.2016			31.12.2015			31.12.2014		
	TP	YP	TOPLAM	TP	YP	TOPLAM	TP	YP	TOPLAM
Mevduat	79,207,890	38,186,436	117,394,316	76,054,788	35,955,209	112,009,997	65,144,101	28,258,512	93,402,613
Alınan Krediler	1,022,000	19,111,609	20,133,609	932,351	19,262,696	20,195,047	1,569,623	14,691,032	16,260,655
Para Piyasalarına Borçlar	12,710,873	1,932,614	14,643,487	9,423,761	3,403,437	12,827,198	10,063,573	6,591,668	16,655,241
İhraç Edilen Menkul Kıymetler	3,133,866	6,514,320	9,648,186	3,257,620	7,389,088	10,646,708	2,866,343	7,518,365	10,384,708
		4,038,800	4,038,800						
Sermaye Benzeri Krediler	-	4,038,800	4,038,800	-	4,155,551	4,155,551	-	2,126,436	2,126,436
Özkaynaklar	16,950,292	639,355	17,589,647	16,437,456	565,299	17,002,755	14,408,274	552,249	14,960,523
Diğer Yükümlülükler(*)	10,087,556	2,765,649	12,853,205	10,023,915	2,724,387	12,748,302	8,151,209	1,610,077	9,761,286
PASİF TOPLAMI	123,112,467	73,188,783	196,301,250	116,129,891	73,455,667	189,585,558	102,203,123	61,348,339	163,551,462

Yeni Şekil

	Sınırlı Denetimden Geçmiş			Bağımsız Denetimden Geçmiş			Bağımsız Denetimden Geçmiş		
	30.06.2016			31.12.2015			31.12.2014		
	TP	YP	TOPLAM	TP	YP	TOPLAM	TP	YP	TOPLAM
Mevduat	80,375,741	35,587,757	115,963,498	76,054,788	35,955,209	112,009,997	65,144,101	28,258,512	93,402,613
Alınan Krediler	1,444,506	18,668,171	20,112,677	932,351	19,262,696	20,195,047	1,569,623	14,691,032	16,260,655
Para Piyasalarına Borçlar	14,005,326	1,860,413	15,865,739	9,423,761	3,403,437	12,827,198	10,063,573	6,591,668	16,655,241
İhraç Edilen Menkul Kıymetler	3,059,296	8,855,327	11,914,623	3,257,620	7,389,088	10,646,708	2,866,343	7,518,365	10,384,708
		4,109,154	4,109,154		4,155,551	4,155,551		2,126,436	2,126,436
Sermaye Benzeri Krediler	-	4,109,154	4,109,154	-	4,155,551	4,155,551	-	2,126,436	2,126,436
Özkaynaklar	17,689,448	614,738	18,304,186	16,437,456	565,299	17,002,755	14,408,274	552,249	14,960,523
Diğer Yükümlülükler(*)	11,168,928	2,756,591	13,925,519	10,023,915	2,724,387	12,748,302	8,151,209	1,610,077	9,761,286
PASİF TOPLAMI	127,743,245	72,452,151	200,195,396	116,129,891	73,455,667	189,585,558	102,203,123	61,348,339	163,551,462

VAKIF YATIRIM MENKUL DEĞERLER A.Ş.
Akad Mah. Fıratlılar Mahallesi Cad. Park Aya Sitesi
F: BA BGR No: 16 Sırasınıç 34135 B. TANDULU
Tel: 0212 452 15 77 Fax: 0212 452 15 78
Bogazici Kurumu: www.vakifbank.com.tr
İstanbul, Nispetiye, Sarıalın Cad. No: 37/2/8
Bogazici Kurumu: V.D. 022 GIB 6359
Mersis No: 0 9220 0883 9900017



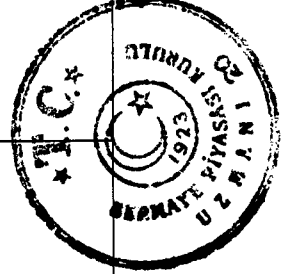
31.12.2015
Mühürs

Ticaret Unvanı: Türkiye Vakıflar Bankası T.A.O.
Ticaret Merkez Adresi: Sultan Selim Mahallesi
Eski Büyükdere Cd. No: 69/2415 Kağıthane/İSTANBUL
Sicil No: 27644
İnternet Sitesi Adresi: www.vakifbank.com.tr

Eski Şekil

Eski Şekil		Yeni Şekil	
Gelir Tablosu (Bin TL)	Sınırlı Denetimden Geçmiş	Sınırlı Denetimden Geçmiş	Bağımsız Denetimden Geçmiş
Gelir ve gider kalemleri	01.01-31.03.2016	01.01-31.12.2015	01.01-31.12.2014
Faiz Gelirleri	4,019,494	13,973,432	11,664,524
Faiz Giderleri	2,398,056	8,238,164	6,809,744
Net Faiz Geliri	1,621,438	5,735,268	4,854,780
Net Ücret ve Komisyon Gelirleri	213,236	870,329	674,456
Temettü Gelirleri	38,263	37,169	12,229
Ticari Kâr / Zarar (net)	11,015	139,931	248,795
Diğer Faaliyet Gelirleri	490,556	2,036,648	2,119,791
Faaliyet Gelirleri/Giderleri Toplamı	2,374,668	8,819,345	7,910,051
Kredi ve Diğer Alacaklar Değer Düşüş Karşılığı (-)	514,645	1,635,860	1,747,665
Diğer Faaliyet Giderleri (-)	1,224,227	4,817,078	3,903,605
Net Faaliyet Kârı/Zararı	625,796	2,366,407	2,258,781
Özkaynak Yöntemi Uygulanan Ortaklıklardan Kâr/Zarar	11,669	34,617	33,077
Sürdürülen Faaliyetler Vergi Karşılığı (±)	-122,158	-527,111	- 478,015
NET DÖNEM KÂRI/ZARARI	515,247	1,873,913	1,813,843
Grupun Kâr / Zararı	521,142	1,948,588	1,805,677
Azınlık Payları Kâr / Zararı	-5,895	-74,675	8,166

YATIRIM MENKUL DEĞERLER A.Ş.
Akatlar Etiler Metro Çatı Kat: 13/7 Şişli
F/2/A Blok Kat: 18 Kat: 34395 35100
Tic. Sic. No: 272791
Ticaret Sic. No: 272791
Boğaziçi Kurumal V.D. 922 608 8359
Mersis No: 0-9220-0883-9900017



7 Ağustos 2016

Ticaret Unvanı: Türkiye Vakıflar Bankası T.A.O.
Ticari Merkez Adresi: Sultan Selim Mahallesi
Eski Büyükdere Cad. No: 59/44/5 Kağıthane/İSTANBUL
Sicil Numarası: 272791
İnternet Sitesi Adresi: www.vakifbank.com.tr

4.1. İhraççının Borçlanma Araçlarına İlişkin Yükümlülüklerini Yerine Getirme Gücünü Etkileyebilecek Riskler başlığı altında yer alan Kredi Riski bölümü bazı tabloları ve paragrafları aşağıdaki şekilde güncellenmiştir.

Eski Şekil

Bankanın KOBİ, Kurumsal ve Ticari segmentteki derecelendirilmiş kredilerinin toplam riske göre ağırlıklı derece ortalaması, 31 Mart 2016 itibarıyla 3,41 olarak gerçekleşmiştir. Bu oran 31 Aralık 2015 itibarıyla 3,412, 2014 yılsonu itibarıyla 3,40'tır.

Bankanın ticari nitelikli kredilerinde kullandığı derecelendirme sistemlerinin sonuçlarına aşağıda yer verilmiştir.

	31 Mart 2016	31 Aralık 2015	31 Aralık 2014
Ortalama Üstü (1-3)	%47,89	%50,04	%53,33
Ortalama (4-5)	%48,70	%46,55	%43,26
Ortalama Altı (6-10)	%3,41	%3,412	%3,40

31 Mart 2016 itibarıyla;

Ortalama üstü risk sınıfında (1-3) derecelendirilmiş firmalara ait riskler bankanın toplam riskinin %47,89'unu;

Ortalama risk sınıfında (4-5) derecelendirilmiş firmalara ait riskler bankanın toplam riskinin %48,70'ini;

Ortalama altı risk sınıfında (6-10) derecelendirilmiş firmalara ait riskler bankanın toplam riskinin %3,41'ini oluşturmaktadır.

Tel: 0(212) 352 35 77 Fax: 0(212) 352 36 20
www.vakifbank.com.tr
İstanbul Ticaret Sicil No: 27588
Eski Büyükdere C. No: 92/34/15 Kat: 15/15/15

17 Ağustos 2016

Yeni Şekil

Bankanın ticari nitelikli kredilerinde kullandığı derecelendirme sistemlerinin sonuçlarına aşağıda yer verilmiştir.

	30 Haziran 2016	31 Aralık 2015	31 Aralık 2014
Ortalama Üstü (1-3)	%45,98	%50,04	%53,33
Ortalama (4-5)	%50,48	%46,55	%43,26
Ortalama Altı (6-10)	%3,55	%3,412	%3,40

30 Haziran 2016 itibarıyla;

Ortalama üstü risk sınıfında (1-3) derecelendirilmiş firmalara ait riskler bankanın toplam riskinin %45,98'ini;

Ortalama risk sınıfında (4-5) derecelendirilmiş firmalara ait riskler bankanın toplam riskinin %50,48'ini;

Ortalama altı risk sınıfında (6-10) derecelendirilmiş firmalara ait riskler bankanın toplam riskinin %3,55'ini oluşturmaktadır.

17 Ağustos 2016

Ticaret Unvanı: Türkiye Vakıflar Bankası T.A.Ş.
Ticaret Merkez Adresi: Sultan Selim Mahallesi
Eski Büyükdere C. No: 92/34/15 Kat: 15/15/15

Şirket No: 27588
İnternet Sitesi Adresi: www.vakifbank.com.tr

Bankanın 31 Mart 2016 tarihli konsolide Kredi Riskine Esas Tutar tablosu aşağıda verilmiştir.

	Risk Ağırlıkları										(bin TL)	
	0%	10%	20%	35%	50%	75%	100%	150%	200	250		
Kredi Riskine Esas Tutar	30.360.341	0	6.948.799	15.409.256	49.843.686	43.829.894	75.460.921	111.762	0	118.497	0	12.500%
Kredi Riski Değeri												
Kredi Riskine Esas Tutar	0	0	1.389.760	5.393.240	24.921.943	32.872.421	75.460.921	167.643	0	296.243	0	

Risk Sınıfları

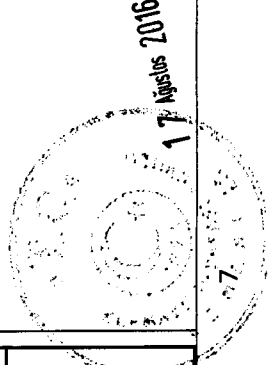
Merkezi yönetimlerden veya merkez bankalarından şarta bağlı olan ve olmayan alacaklar	28.321.416	0	0	0	26.996.696	0	0	0	0	0	0	0
Bölgesel yönetimler												
Merkezi yönetimlerden veya yerel yönetimler												

Bankanın 30 Haziran 2016 tarihli konsolide Kredi Riskine Esas Tutar tablosu aşağıda verilmiştir.

	Risk Ağırlıkları										(bin TL)	
	0%	10%	20%	35%	50%	75%	100%	150%	200%	250%		
Kredi Riskine Esas Tutar	42.773.483	0	4.957.122	18.977.053	55.556.169	41.271.811	75.851.948	116.447	0	191.911	0	12.500%
Kredi Riski Değeri												
Kredi Riskine Esas Tutar	0	0	991.424	6.641.969	27.778.084	40.953.860	75.851.948	174.671	0	479.778	0	

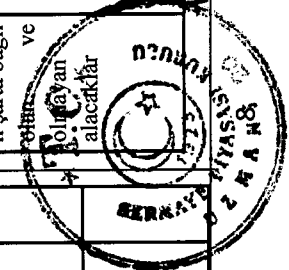
Risk Sınıfları

Merkezi yönetimlerden veya merkez bankalarından şarta bağlı olan ve olmayan alacaklar	38.071.366	0	0	0	28.634.339	0	1	0	0	0	0	0
---	------------	---	---	---	------------	---	---	---	---	---	---	---



Ticaret Unvanı: Türkiye Vakıflar Bankası A.Ş.
Ticaret Merkez Adresi: Sultan Selim Mahallesi
Eski Büyükdere Cd. No: 59/11/5, Kağıthane/İSTANBUL
Sicil Numarası: 270444
İnternet Sitesi Adresi: www.vakifbank.com.tr

erden şarta bağlı olan ve olmayan alacaklar										10.465	0	71.370	0	3.741.541	0	0	0	0	0	0	0	0	0	0
İdari Birimlerden ve Ticari Olmayan Girişimlerden şarta bağlı olan ve olmayan alacaklar	5.074	0	623	0	0	0	0	0	0	19.119	0	623	0	0	0	0	0	0	0	0	0	0	0	0
Çok taraflı kalkınma bankalarından şarta bağlı olan ve olmayan alacaklar	212	0	0	0	0	0	0	0	0	216	0	0	0	0	0	0	0	0	0	0	0	0	0	0
Uluslararası kuruluşlardan şarta bağlı olan ve olmayan alacaklar	0	0	0	0	0	0	0	0	0	0	0	0	0	0	0	0	0	0	0	0	0	0	0	0
Bankalar ve aracı kurumlar	VAKIF YATIRIM MENKUL DEĞERLER A.Ş. AKADİMLER MENKUL DEĞERLER A.Ş. PZFA BİRKURULUŞ MENKUL DEĞERLER A.Ş.	6.342.411	5.728.684	9.280	0	0	0	0	0	0	0	0	0	0	0	0	0	0	0	0	0	0	0	0
Bankalar ve aracı kurumlar	VAKIF YATIRIM MENKUL DEĞERLER A.Ş. AKADİMLER MENKUL DEĞERLER A.Ş. PZFA BİRKURULUŞ MENKUL DEĞERLER A.Ş.	6.342.411	5.728.684	9.280	0	0	0	0	0	0	0	0	0	0	0	0	0	0	0	0	0	0	0	0
Bankalar ve aracı kurumlar	VAKIF YATIRIM MENKUL DEĞERLER A.Ş. AKADİMLER MENKUL DEĞERLER A.Ş. PZFA BİRKURULUŞ MENKUL DEĞERLER A.Ş.	6.342.411	5.728.684	9.280	0	0	0	0	0	0	0	0	0	0	0	0	0	0	0	0	0	0	0	0



Ticaret Unvanı: Vakıf Yatırım Menkul Değerler A.Ş.
Ticari Merkez Adresi: Sultan Selim Mahallesi
Esri Büyükdere Cđ. No: 59 34471 Nispetiye/Beşiktaş/İstanbul

Sicil Numarası: 276444
İnternet Sitesi Adresi: www.vakifbank.com.tr

7 Ağustos 2016

Yönetim Kurulu Başkanı

Hisse Senedi Yatırımı	0	0	0	0	0	0	0	0	0	0
Diğer alacaklar	1.487.176	0	189.031	0	0	0	5.551.909	0	0	0

Kredi Riskine Esas Tutarın %46,11'lik kısmı "Şarta bağlı olan ve olmayan kurumsal alacaklar"dan ve %53,71'lik kısmı %100 risk ağırlığındaki alacaklardan kaynaklandığı görülmektedir.

Risk sınıfları tablosundan da görülebileceği üzere kredi riski tutarlarını ağırlıklı olarak merkezi yönetimlerden veya merkez bankalarından şarta bağlı olan ve olmayan alacaklar ile şarta bağlı olan ve olmayan kurumsal alacakların oluşturduğu, söz konusu alacakların toplamının toplam alacaklar içerisinde sırasıyla %24,94 ile %29,79'luk paya sahip olduğu görülmektedir. Bunun yanında, 31.03.2016 itibarıyla yaklaşık 44 milyar TL'lik perakende alacağın bulunduğu ve toplam içindeki payının da %19,84 olduğu görülmektedir.

Sonuç olarak, 2014-2015 yılsonları itibarıyla karşılaştırma yapıldığında, merkezi yönetimlerden ve kurumsal alacaklardan olan kredi riski tutarlarının toplam 16 milyar TL düzeyinde arttığı, bu tutarların toplam kredi riski tutarı içerisindeki payının %51'den %53'e yükseldiği görülmektedir. Ayrıca perakende alacaklara ilişkin risk tutarının da yaklaşık 4 milyar TL arttığı görülmüştür. 2015 yılsonu - Mart 2016 dönemleri itibarıyla karşılaştırma yapıldığında ise Kredi Riskine Esas Tutar rakamında önemli bir değişiklik olmadığı görülmektedir. 2015 yılsonunda 140.007.487 bin TL olan KRET, Mart 2016 döneminde 140.502.070 bin TL'ye yükselmiştir.

Sermaye yeterlilik rasyosu; maruz kalınabilecek riskler nedeniyle oluşabilecek zararlara karşı gereken yeterli özkaynak bulundurulmasını sağlamak amacıyla hesaplanmaktadır. Söz konusu rasyo, 31.12.2014 itibarıyla %13,73 düzeyinde iken, 31.12.2015 itibarıyla %14,21, 31.03.2016 itibarıyla %14,79 olarak hesaplanmıştır. Bu oranlar, hedef rasyo olan %12,5'i aşmıştır.

İstanbul Şişli No: 357228
 922 067 980
 391 883-5906
 www.vakifbank.com.tr

Kolektif yatırım kuruluşu niteliğindeki yatırımlar	0	0	0	0	0	0	0	0	0	0	0	0	0
Hisse Senedi Yatırımları	1.668.811	0	252.032	0	0	0	0	0	0	0	0	0	0
Diğer alacaklar	1.668.811	0	252.032	0	0	0	0	0	0	0	0	0	0

Kredi Riskine Esas Tutarın %45,08'lik kısmı "Şarta bağlı olan ve olmayan kurumsal alacaklar"dan ve %53,09'luk kısmı %100 risk ağırlığındaki alacaklardan kaynaklandığı görülmektedir.

Risk sınıfları tablosundan da görülebileceği üzere kredi riski tutarlarını ağırlıklı olarak merkezi yönetimlerden veya merkez bankalarından şarta bağlı olan ve olmayan alacaklar ile şarta bağlı olan ve olmayan kurumsal alacakların oluşturduğu, söz konusu alacakların toplamının toplam alacaklar içerisinde sırasıyla %27,83 ile %27,46'lık paya sahip olduğu görülmektedir. Bunun yanında, 30.06.2016 itibarıyla yaklaşık 41.5 milyar TL'lik perakende alacağın bulunduğu ve toplam içindeki payının da %17,31 olduğu görülmektedir.

Sonuç olarak, 2014-2015 yılsonları itibarıyla karşılaştırma yapıldığında, merkezi yönetimlerden ve kurumsal alacaklardan olan kredi riski tutarlarının toplam 16 milyar TL düzeyinde arttığı, bu tutarların toplam kredi riski tutarının içerisindeki payının %51'den %53'e yükseldiği görülmektedir. Ayrıca perakende alacaklara ilişkin risk tutarının da yaklaşık 4 milyar TL arttığı görülmüştür. 2015 yılsonu - Haziran 2016 dönemleri itibarıyla karşılaştırma yapıldığında ise Kredi Riskine Esas Tutar rakamında önemli bir değişiklik olmadığı görülmektedir. 2015 yılsonunda 140.007.487 bin TL olan KRET, Haziran 2016 döneminde 140.502.070 bin TL'ye yükselmiştir.

İstanbul Şişli No: 357228
 922 067 980
 391 883-5906
 www.vakifbank.com.tr

alt düzey ile karşılaştırıldığında, Banka'nın sermaye yeterlilik rasyosu açısından güçlü bir konumda bulunduğuna işaret etmektedir.

Sermaye yeterlilik rasyosu 2014 ve 2015 yılsonlarında BDDK'nın 28 Haziran 2012 tarih ve 28337 sayılı Resmi Gazete'de yayımlanan "Bankaların Sermaye Yeterliliğinin Ölçülmesine ve Değerlendirilmesine ilişkin Yönetmelik"te belirlenen usul ve esaslara uygun olarak hesaplanmıştır. Mart 2016 dönemine ait Sermaye Yeterlilik Rasyosu hesaplamaları ise BDDK tarafından 23 Ekim 2015 tarih ve 29511 sayılı Resmi Gazete'de yayımlanan ve 31 Mart 2016 itibarıyla yürürlüğe giren muhtelif mevzuat değişiklikleri doğrultusunda "Bankaların Sermaye Yeterliliğinin Ölçülmesine ve Değerlendirilmesine ilişkin Yönetmelik"te belirlenen usul ve esaslara uygun olarak hesaplanmıştır. Söz konusu düzenlemeler ile kredi riskine esas tutarın hesaplanmasında dış derecelendirme notlarına dayalı "Standart Yaklaşım"ı kullanılmaktadır.

Piyasa Riski

~~Mart~~ 2016, Aralık 2015 ve Aralık 2014 dönemleri için, konsolide olarak hesaplanan Piyasa Riski sonuçları ve Sermaye Yeterlilik Rasyosu'na etkileri, aşağıdaki tabloda detaylı bir biçimde gösterilmiştir:

yapıldığına ise Kredi Riskine Esas Tutar rakamında önemli bir değişikliklik olmadığı görülmektedir. 2015 yılsonunda 140.007.487 bin TL olan KRET, Haziran 2016 döneminde 142.871.733 bin TL'ye yükselmiştir.

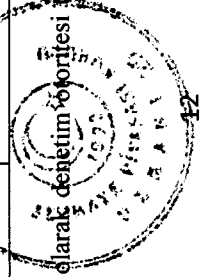
Sermaye yeterlilik rasyosu; maruz kalmabilecek riskler nedeniyle oluşabilecek zararlara karşı gereken yeterli özkaynak bulundurulmasını sağlamak amacıyla hesaplanmaktadır. Söz konusu rasyo, 31.12.2014 itibarıyla %13,73 düzeyinde iken, 31.12.2015 itibarıyla %14,21, 30.06.2016 itibarıyla 14,158 olarak hesaplanmıştır. Bu oranlar, hedef rasyo olan %12'lik alt düzey ile karşılaştırıldığında, Banka'nın sermaye yeterlilik rasyosu açısından güçlü bir konumda bulunduğuna işaret etmektedir.

Sermaye yeterlilik rasyosu 2014 ve 2015 yılsonlarında BDDK'nın 28 Haziran 2012 tarih ve 28337 sayılı Resmi Gazete'de yayımlanan "Bankaların Sermaye Yeterliliğinin Ölçülmesine ve Değerlendirilmesine ilişkin Yönetmelik"te belirlenen usul ve esaslara uygun olarak hesaplanmıştır. Mart 2016 döneminden itibaren Sermaye Yeterlilik Rasyosu hesaplamaları ise BDDK tarafından 23 Ekim 2015 tarih ve 29511 sayılı Resmi Gazete'de yayımlanan ve 31 Mart 2016 itibarıyla yürürlüğe giren muhtelif mevzuat değişiklikleri doğrultusunda "Bankaların Sermaye Yeterliliğinin Ölçülmesine ve Değerlendirilmesine ilişkin Yönetmelik"te belirlenen usul ve esaslara uygun olarak hesaplanmıştır.

Piyasa Riski

Haziran 2016, Aralık 2015 ve Aralık 2014 dönemleri için, konsolide olarak hesaplanan Piyasa Riski sonuçları ve Sermaye Yeterlilik Rasyosu'na etkileri, aşağıdaki tabloda detaylı bir biçimde gösterilmiştir:

17 Ağustos 2016



İstanbul
Boğaziçi Kurumlar V.D. 922.008.6359
Mersis No 0-9220-0883-5900017

Eski Büyükdere Cd. No: 59/4415 Kat: 9/10 Beşiktaş/İSTANBUL
Sicil No: 271444
www.vakifbank.com.tr

Ticari Merkez Adresi: Sultan Selim Mahallesi
Ticari Merkez Adresi: Sultan Selim Mahallesi
Ticari Merkez Adresi: Sultan Selim Mahallesi

Serkan Kaya

Yönetim Kurulu Başkanı

(31.03.2016 verilerini içeren tablo tamamen kaldırılarak 30.06.2016 verilerini içeren tablo eklenmiştir.)

30.06.2016	Vadesiz	1 aya kadar	1-3 Ay	3-12 Ay	1-5 Yıl	5 Yil ve Üzeri	Dagıtılmayan(*)	Toplam
Varlıklar:								
Nakit Değerler ve Merkez Bankası	25.804.910	-	-	-	-	-	-	25.804.910
Bankalar	4.353.865	779.205	365.440	-	-	-	-	5.498.510
Geçeğe Uygun Değer Farkı K/Z'ya Yanstılan FV.	1.297	157.117	120.575	260.292	394.923	138.896	4.558	1.077.658
Para Piyasalarından Alacaklar	-	3.797	2.011	-	-	-	-	5.808
Satılmaya Hazır FV.	-	114.153	1.000.746	2.021.681	8.654.628	6.031.119	22.427	17.844.254
Krediler ve Alacaklar	114.946	12.406.717	4.387.503	26.137.033	55.570.160	32.362.274	1.050.854	132.029.487
Vadeye Kadar Elde Tutulacak Yatırımlar	-	158.447	-	589.204	3.408.757	-	-	7.746.195
Diğer Varlıklar	6.265	1.269.358	330.805	538.557	1.445.994	215.457	6.382.138	10.188.574
Toplam Varlıklar	30.281.283	14.888.794	6.206.580	29.546.767	69.474.462	42.337.533	7.459.977	200.195.396
Yükümlülükler:								
Bankalar Mevduatı	349.556	5.053.368	849.831	322.253	-	-	-	6.575.008
Diğer Mevduat	22.686.366	59.715.341	20.359.540	5.671.395	936.643	19.205	-	109.388.490
Alınan Krediler	-	715.119	3.791.028	7.197.202	3.439.718	4.969.610	-	20.112.677
Para Piyasalarından Borçlar	-	15.333.475	19.048	-	448.480	64.736	-	15.865.739
İhraç Edilen Menkul Kıy.	-	1.578.554	1.617.177	2.366.558	6.352.334	-	-	11.914.623
Muhalefi Borçlar	-	3.596.295	107.170	69.123	4.921	-	903.462	4.680.971
Diğer Yükümlülükler	506	1.159.536	368.378	19.340	295.824	4.282.946	25.531.358	31.657.888
Toplam Yükümlülükler	23.036.428	87.151.688	27.112.172	15.645.871	11.477.920	9.336.497	26.434.820	200.195.396
Likidite (Açığı/Fazlası)	7.244.855	-72.262.894	-20.905.592	13.900.896	57.996.542	33.001.036	-18.974.843	0

31.03.2016	Vadesiz	1 aya kadar	1-3 Ay	3-12 Ay	1-5 Yıl	5 Yil ve Üzeri	Dagıtılmayan(*)	Toplam
Varlıklar:								
Nakit Değerler ve Merkez Bankası	23.932.901	-	-	-	-	-	-	23.932.901
Bankalar	6.076.930	1.002.587	436.069	65.320	-	-	-	7.580.906
Geçeğe Uygun Değer Farkı K/Z'ya Yanstılan FV.	4.050	342.559	62.384	118.066	546.405	122.951	1.878	1.198.293
Para Piyasalarından Alacaklar	-	6.872	-	-	-	-	-	6.872
Satılmaya Hazır FV.	-	4.044	411.391	2.832.477	8.367.412	7.030.507	80.472	18.726.303
Krediler ve Alacaklar	168.355	12.430.949	4.704.602	25.245.535	53.493.079	30.763.462	867.686	127.673.668
Vadeye Kadar Elde Tutulacak Yatırımlar	-	141.031	-	588.541	3.189.140	3.574.192	-	7.492.904
Diğer Varlıklar	13.223	1.217.850	291.811	537.871	1.290.749	220.131	6.117.768	9.689.403
Toplam Varlıklar	30.195.459	15.145.892	5.906.257	29.387.810	66.886.785	41.711.243	7.067.804	196.301.250
Yükümlülükler:								
Bankalar Mevduatı	218.266	5.131.571	1.204.091	156.908	-	-	-	6.710.836
Diğer Mevduat	21.511.976	60.339.386	21.339.338	6.547.873	923.500	21.407	-	110.683.480
Alınan Krediler	-	3.741.609	1.541.669	6.299.772	3.629.214	4.921.345	-	20.133.609
Para Piyasalarından Borçlar	-	2.000.165	20.070	797.798	6.793.984	5.031.470	-	14.643.487
İhraç Edilen Menkul Kıy.	-	2.025.912	793.459	620.966	6.207.849	-	-	9.648.186
Muhalefi Borçlar	-	3.155.378	137.947	69.818	2.143	-	1.172.575	4.537.861
Diğer Yükümlülükler	95	714.627	167.176	40.092	173.903	4.236.650	24.611.248	29.943.791
Toplam Yükümlülükler	21.730.337	77.108.648	25.203.750	14.533.227	17.730.593	14.210.872	25.783.823	196.301.250
Likidite (Açığı/Fazlası)	8.465.122	-61.962.756	-19.297.493	14.854.583	49.156.192	27.500.371	-18.716.019	-

Haziran 2016, Aralık 2015 ve Aralık 2014 dönemleri itibarıyla Bankanın konsolide bazda toplam varlık ve yükümlülüklerinin vadelerine göre dağılımı aşağıda gösterilmektedir. Banka varlık ve yükümlülüklerinin vade uyumsuzluğundan kaynaklanabilecek risklere maruz kalabilir.

11 Ağustos 2016

Ticari Merkez Adres: Sultan Selim Mektebi

Banka Bilgi Merkezi Adresi: 58.34419 Kaptıhanesi/STANBUL

Sicil Numarası: 27044

Mart-2016, Aralık 2015 ve Aralık 2014 tarihleri itibarıyla Bankanın konsolide bazda toplam varlık ve yükümlülüklerinin vadelerine göre dağılımı aşağıda gösterilmektedir. Banka varlık ve yükümlülüklerinin vade uyumsuzluğundan kaynaklanabilecek risklere maruz kalabilir.

Boğaziçi Kurumu V.D. 922.008.8359

MerSis No: 0-9120-0683-599070

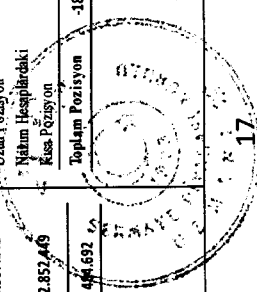
(31.03.2016 verilerini içeren tablo tamamen kaldırılarak 30.06.2016 verilerini içeren tablo eklenmiştir.)

30.06.2016	1 Aya Kadar	1-3 Ay	3-12 Ay	1-5 Yıl	5 Yıl ve Üzeri	Faizsiz	Toplam
<i>Varlıklar:</i>							
Nakit Değerler ve Merkez Bankası	15.835.517	0	0	0	0	9.969.393	25.804.910
Bankalar	4.324.193	365.440	0	0	0	808.877	5.498.510
Geçeğe Uygun Değer Farkı K/Z	357.550	339.497	37.321	135.578	138.896	68.816	1.077.658
Yansıtılan FV							
Para Piyasalarından Alacaklar	3.797	2011	0	0	0	0	5.808
Satılmaya Hazır FV	1.846.718	2.621.481	5.082.582	4.934.777	3.336.269	22.427	17.844.254
Krediler ve Alacaklar	42.945.286	13.773.109	43.214.862	20.748.212	10.298.468	1.049.550	133.029.487
Vadeye Kadar Ekle							
Tutulacak Yatırımlar	747.652	1.827.818	3.644.607	1.294.252	231.866	0	7.746.195
Diğer Varlıklar (*)	113.139	249.412	418.593	1.192.025	215.457	7.999.948	10.188.574
Toplam Varlıklar	66.173.852	19.178.768	52.397.965	28.304.844	14.220.956	19.919.011	200.195.396
<i>Yükümlülükler:</i>							
Bankalar Merdivanı	5.053.368	849.831	372.253	0	0	349.556	6.575.008
Diğer Merdivan	60.037.566	20.522.155	5.715.307	804.641	13.895	22.294.926	109.388.480
Para Piyasalarından Borçlar	15.333.475	19.048	0	448.480	64.736	0	15.865.739
Mutlif Borçlar	0	0	0	0	0	4.680.971	4.680.971
İhrac Edilen Menkul Kıymetler	1.578.554	1.617.177	2.590.569	6.128.323	0	0	11.914.623
Alınan Krediler	3.710.177	7.705.013	5.978.385	1.601.227	1.117.875	0	20.112.677
Diğer Yükümlülükler (*)	269.066	79.793	208.731	1.097.728	3.196.963	26.805.607	31.657.888
Toplam Yükümlülükler	85.982.206	30.793.017	14.815.245	10.080.399	4.393.469	54.131.060	200.195.396

31.03.2016	1 Aya Kadar	1-3 Ay	3-12 Ay	1-5 Yıl	5 Yıl ve Üzeri	Faizsiz	Toplam
<i>Varlıklar:</i>							
Nakit Değerler ve Merkez Bankası	14.835.209	-	-	-	-	9.097.692	23.932.901
Bankalar	6.307.865	436.069	65.320	-	-	771.652	7.580.906
Geçeğe Uygun Değer Farkı K/Z	582.278	352.641	41.288	93.207	122.951	5.928	1.198.293
Yansıtılan FV							
Para Piyasalarından Alacaklar	6.872	-	-	-	-	-	6.872
Satılmaya Hazır FV	1.984.512	3.147.781	5.201.897	5.643.647	2.667.994	80.472	18.726.303
Krediler ve Alacaklar	41.692.366	33.673.962	21.331.276	19.918.541	10.192.004	865.519	127.673.668
Vadeye Kadar Ekle							
Tutulacak Yatırımlar	778.628	3.415.629	1.805.009	1.266.591	227.047	-	7.492.904
Diğer Varlıklar (*)	183.203	212.002	379.582	1.126.875	220.131	7.567.610	9.689.403
Toplam Varlıklar	66.370.933	41.238.084	28.824.372	28.048.861	13.430.127	18.388.873	196.301.250
<i>Yükümlülükler:</i>							
Bankalar Merdivanı	5.131.571	1.204.091	156.908	-	-	218.266	6.710.836
Diğer Merdivan	60.640.179	21.462.889	6.627.868	794.266	15.879	21.142.399	110.683.480
Para Piyasalarından Borçlar	2.000.165	20.070	797.798	6.793.984	5.031.470	-	14.643.487
Mutlif Borçlar	-	-	-	-	-	4.537.861	4.537.861
İhrac Edilen Menkul Kıymetler	2.132.824	848.736	724.975	5.941.651	-	-	9.648.186
Alınan Krediler	4.028.716	9.323.380	4.469.626	1.176.872	1.135.005	10	20.133.609
Diğer Yükümlülükler (*)	133.704	48.983	201.192	912.689	3.172.644	25.474.579	29.943.791
Toplam Yükümlülükler	74.067.159	32.906.149	12.978.367	15.619.462	9.354.998	51.373.115	196.301.250
<i>Bilançodaki Uzun Pozisyon</i>							
Bilançodaki Uzun Pozisyon	-	8.319.935	15.846.005	12.429.399	4.075.129	-	40.680.468
<i>Bilançodaki Kısa Pozisyon</i>							
Bilançodaki Kısa Pozisyon	-7.696.226	-	-	-	-	-32.984.242	-40.680.468
<i>Nazım Hesapları</i>							
Nazım Hesapları Uzun Pozisyon	1.197.936	2.139.205	-	-	-	-	3.337.141
Nazım Hesapları Kısa Pozisyon	-	-	-79.478	-1.898.811	-874.160	-	-2.852.449
Toplam Pozisyon	6.498.290	10.465.140	15.766.527	10.530.588	3.200.969	-32.984.242	64.692.641

Ticaret Unvanı: Türkiye Vakıflar Bankası T.A.O.
Ticari Merkez Adresi: Sultan Selim Mahallesi
Eski Büyükdere Cad. No: 59 34415 Kağıthane/İSTANBUL
Sicil Numarası: 27644
İnternet Sitesi Adresi: www.vakifbank.com.tr

17 Ağustos 2016



F-2/TA Blok No: 18 Bayrak Sok. 34415 Kağıthane/İSTANBUL
Tel: (0212) 352 35 77 Faks: (0212) 352 36 20
www.vakifbank.com.tr
İstanbul Şubesi: (0212) 352 36 20
Bilgi İşlem Merkezi: (0212) 352 36 33
Maaş Hesabı: (0212) 352 36 34


Operasyonel Risk

Aşağıdaki tabloda 31.12.2014,31.12.2015 ve 31.03.2016 dönemleri için hesaplanan Sermaye Yeterlilik Rasyosu ve bileşenlerine ilişkin bilgiler yer almaktadır. 2016 yılında kullanılmak üzere hesaplanan Operasyonel riske esas tutar 12.245.361 bin TL'dir.

	(Bin TL)		
	31.03.2016	31.12.2015	31.12.2014
ÖZKAYNAK	21.267.225	21.651.824	18.212.972
PIYASA RİSKİNE ESAS TUTAR	1.451.567	1.454.402	799.053
OPERASYONEL RİSKE ESAS TUTAR	12.245.361	10.950.128	9.606.040
KREDİ RİSKİNE ESAS TUTAR	140.502.070	140.007.487	122.283.181
SYR (ÖZKAYNAK/(KRET+PRET+ORET))	13,79	14,21	13,73

VAKIF YATIRIM MENKUL DEĞERLER A.Ş.
Akatlıbağ, Etiler/Maslak Cad. Kat:10, Kat:10, Şişli
Etiler Blok Kat:10, No:29, Kat:10, Şişli
Tel: (0212) 353 35 77 - Faks: (0212) 302 30 20
www.vakifyatirim.com.tr
İstanbul Kültür Varlıkları ve Mirasları Yüksek Kuruluna Kayıtlı
Kurum Sicil No: 183000
Mersis No: 0 1220 0003 6000017

İstanbul Kültür Varlıkları ve Mirasları Yüksek Kuruluna Kayıtlı
Kurum Sicil No: 183000
Mersis No: 0 1220 0003 6000017



17 Ağustos 2016

Ticaret Unvanı: Türkiye Vakıflar Bankası T.A.O
Ticari Merkez Adresi: Sultan Selim Mahallesi
Eski Büyükdere Cd. No: 69 34475 Kağıthane/İSTANBUL
Sicil Numarası: 776444
İnternet Sitesi Adresi: www.vakifbank.com.tr

Operasyonel Risk

Aşağıdaki tabloda 31.12.2014,31.12.2015 ve 30.06.2016 dönemleri için hesaplanan Sermaye Yeterlilik Rasyosu ve bileşenlerine ilişkin bilgiler yer almaktadır. 2016 yılında kullanılmak üzere hesaplanan Operasyonel riske esas tutar 12.245.361 bin TL'dir.

	(Bin TL)		
	30.06.2016	31.12.2015	31.12.2014
ÖZKAYNAK	22.041.213	21.651.824	18.212.972
PIYASA RİSKİNE ESAS TUTAR	566.475	1.454.402	799.053
OPERASYONEL RİSKE ESAS TUTAR	12.245.361	10.950.128	9.606.040
KREDİ RİSKİNE ESAS TUTAR	142.868.584	140.007.487	122.283.181
SYR (ÖZKAYNAK/(KRET+PRET+ORET))	14,158	14,21	13,73

6.1. Ana faaliyet alanları başlığının ilk paragrafı aşağıdaki şekilde güncellenmiştir.

Eski Şekil

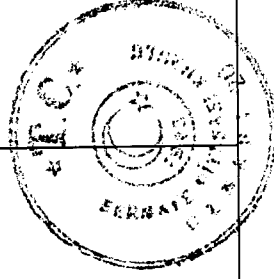
VakıfBank, 31.03.2016 tarihi itibarıyla 917 yurt içi, 3 yurtdışı olmak üzere 920 adet şubesi, 15.314 çalışanı ile etkin ve verimli bir şekilde müşterilerine hizmet vermeye devam etmektedir.

Faaliyet Gelirleri/Giderleri (Bin TL)	31.12.2014	(%)	31.12.2015	(%)
Net Faiz Geliri/Gideri	4.854.780	61,4	5.735.268	65,0
Net Ücret ve Komisyon Geliri/Gideri	674.456	8,5	870.329	9,9
Temettü Gelirleri	12.229	0,2	37.169	0,4
Ticari Kâr/Zarar (Net)	248.795	3,1	139.931	1,6
Diğer Faaliyet Gelirleri	2.119.791	26,8	2.036.648	23,1
TOPLAM	7.910.051	100,0	8.819.345	100,0

Yeni Şekil

VakıfBank, 30.06.2016 tarihi itibarıyla 919 yurt içi, 3 yurtdışı olmak üzere 922 adet şubesi, 15.363 çalışanı ile etkin ve verimli bir şekilde müşterilerine hizmet vermeye devam etmektedir.

Faaliyet Gelirleri/Giderleri (Bin TL)	31.12.2014	(%)	31.12.2015	(%)	30.06.2016	(%)
Net Faiz Geliri/Gideri	4.854.780	61,4	5.735.268	65,0	3.234.022	66,7
Net Ücret ve Komisyon Geliri/Gideri	674.456	8,5	870.329	9,9	407.056	8,4
Temettü Gelirleri	12.229	0,2	37.169	0,4	61.139	1,3
Ticari Kâr/Zarar (Net)	248.795	3,1	139.931	1,6	70.829	1,5
Diğer Faaliyet Gelirleri	2.119.791	26,8	2.036.648	23,1	1.076.189	22,2
TOPLAM	7.910.051	100,0	8.819.345	100,0	4.849.235	100,0



VAKIF YATIRIM MENKUL DEĞERLER A.Ş.
Akat Mab. Ecevizli Mahallesi Çarşı Sok. No: 10
E-2/A Blok No: 10 Kat: 10/10 Beşiktaş/İSTANBUL
Tel: (0 212) 352 00 00 Faks: (0 212) 352 00 00
www.vakifbank.com.tr
Bogaziçi Kurumları V.D. 922 088 8369
Mersis No: 0-9220-0883-5900017

(Signature)

(Signature)
Ticaret Unvanı: Türkiye Vakıflar Bankası A.Ş.
Ticari Merkez Adresi: Sultan-Selim Mahallesi
Eski Büyükdere Cd. No: 59 34415 Kağıthane/İSTANBUL
Sicil Numarası: 776444
İnternet Sitesi Adresi: www.vakifbank.com.tr

6.2.1 Faaliyet gösterilen sektörler/pazarlar ve ihracının bu sektörlerdeki/pazarlardaki yeri ile avantaj ve dezavantajları hakkında bilgi başlığı aşağıdaki şekilde güncellenmiştir.

Eski Şekil

VakıfBank bankacılık alanında faaliyet göstermekte olup, Banka'nın ana faaliyet alanları bireysel bankacılık, KOBİ Bankacılığı, ticari bankacılık, kurumsal bankacılık, özel bankacılık ve tarım bankacılığı faaliyetlerinden oluşmaktadır.

VakıfBank'ın Türk Bankacılık sektöründeki en büyük avantajları Bankanın geniş ve tabana yaygın müşteri ağına, güçlü ortaklık yapısına sahip olmasıdır. Söz konusu hususların etkisiyle VakıfBank kuruluğu günden bu yana Türk Bankacılık Sektörünün en önemli oyuncularından birisi olmuştur.² Sahip olduğu deneyim ve tecrübe ile sektör içerisindeki ağırlığını her geçen gün artıran VakıfBank, müşterilerinin güvenini her daim ayakta tutacak ve dün olduğu gibi bugünde müşterilerinin halinden anlamaya devam edecektir. Bunun yanında her geçen gün genişlemeye devam eden şube ağıyla da müşterilerine daha da yakınlaşmaktadır. Ayrıca Bankaların 2015 Aralık ayı itibarıyla açıkladıkları bağımsız denetim raporlarında yer alan bilançoları incelendiğinde VakıfBank'ın benzer aktif büyüklüğüne sahip rakip bankalara nazaran krediler içerisinde en yüksek peşya sahip olan bankalardan birisi olduğu görülmektedir.³ 2015 Aralık ayında canlı kredilerin toplam aktifler içerisindeki payı %67 olarak gerçekleşmiştir. Bu durum VakıfBank'ın kaynaklarını reel sektöre aktararak Türkiye ekonomisini desteklediğinin ve reel sektör içerisindeki güçlü konumunun en önemli göstergelerindedir.


31 Aralık 2015 itibarıyla, VakıfBank bir önceki yılın aynı dönemine göre aktif büyüklüğünü artırmış ve sektörün aktif büyüklüğüne göre 7. büyük bankası⁴ olmuştur. Banka önümüzdeki dönemlerde söz konusu konumunu daha

Yeni Şekil

VakıfBank bankacılık alanında faaliyet göstermekte olup, Banka'nın ana faaliyet alanları bireysel bankacılık, KOBİ Bankacılığı, ticari bankacılık, kurumsal bankacılık, özel bankacılık ve tarım bankacılığı faaliyetlerinden oluşmaktadır.

VakıfBank'ın Türk Bankacılık sektöründeki en büyük avantajları Bankanın geniş ve tabana yaygın müşteri ağına, güçlü ortaklık yapısına sahip olmasıdır. Söz konusu hususların etkisiyle VakıfBank kuruluğu günden bu yana Türk Bankacılık Sektörünün en önemli oyuncularından birisi olmuştur. Sahip olduğu deneyim ve tecrübe ile sektör içerisindeki ağırlığını her geçen gün artıran VakıfBank, müşterilerinin güvenini her daim ayakta tutacak ve dün olduğu gibi bugün de müşterilerinin halinden anlamaya devam edecektir. Bunun yanında her geçen gün genişlemeye devam eden şube ağıyla da müşterilerine daha da yakınlaşmaktadır. Bankamız Haziran 2016 itibarıyla yurtdışı dahil 922 şubeye ulaşmıştır. Yine bu dönemde Bankamızda canlı kredilerin toplam aktifler içerisindeki %67'lik payıyla kaynaklarının büyük bir kısmını kredilere aktarmıştır. Söz konusu husus VakıfBank'ın Türkiye ekonomisini desteklediğinin ve reel sektör içerisindeki güçlü konumunun en önemli göstergelerindedir.

30 Haziran 2016 itibarıyla, VakıfBank yılsonuna göre aktif büyüklüğünü artırmış ve sektörün aktif büyüklüğüne göre sektörün en büyük bankalarından birisi olmaya devam etmiştir. Banka önümüzdeki dönemlerde



2 http://www.tb.b.gov.tr/Content/Upload/istatistikraporlar/tum/1028/Aktif_Buyuklugune_Gore_Banka_Siyasiyatirimi.pdf
3 <https://www.tb.b.gov.tr/wb/ank-aktif/banka-ve-sektor-bilgileri/istatistik-raporlar/59>
4 https://www.tb.b.gov.tr/Content/Upload/istatistikraporlar/tum/1028/Aktif_Buyuklugune_Gore_Banka_Siyasiyatirimi.pdf

İstanbul Ticaret Sicil No: 27228
Sözleşme Kurumlar V.D. 922286666
Mesleki No: 0-922-0943-5460017

Ticaret Unvanı: Türkiye VakıfBankası İ.A.O.
Ticari Merkez Adresi: Sütlüce, Selim Mahallesi
Eski Büyükdere Cd. No: 59 34413, Beşiktaş/İSTANBUL
Sicil Numarası: 272286
İnternet Sitesi Adresi: www.vakifbank.com.tr

11 NİSAN 2016

20

da güçlendirmek için rakiplerine göre daha zayıf olduğu alanlarda çeşitli stratejiler geliştirmektedir. Bankaların 2015 Aralık ayına ait açıkladıkları bağımsız denetim raporları incelendiğinde VakıfBank'ın rakip bankalara kıyasla düşük net ücret ve komisyon gelirine, görece yüksek mevduat maliyetine ve sektördeki diğer bankalarda da olduğu gibi vade uyumsuzluğuna sahip olduğu görülmektedir. VakıfBank söz konusu sorunları gidermek adına son yıllarda çalışmalarını yoğunlaştırmıştır. Faiz dışı gelirlerinin faize olan duyarlılığını daha da artırılmaktadır. Bu doğrultuda özellikle IT altyapısını geliştirerek, performans sisteminden, kaynak maliyetine kadar birçok projeyi uygulamaya geçirmiştir. Ayrıca performans ölçüm sisteminin yenilemiş ve şube sınıflandırmalarını değiştirmiştir. Söz konusu durum Bankanın verimliliğinde pozitif yönde bir artış sağlamıştır. Bu çalışmaların ilk olumlu sonuçunu almış ve 2015 Aralık dönemine ait bağımsız denetim raporları incelendiğinde VakıfBank-aktif büyüklüğe göre sektörün 7. büyük bankası olmuştur. 2014 yılında tarımsal üreticilere daha iyi hizmet vermek amacıyla Tarım Bankacılığı birimleri kurulmuştur. Önümüzdeki dönemlerde de Bankamız faiz dışı gelirlerini daha çok artırmaya, mevduatını tabana yaygınlaştırarak tasarruf mevduatını artırmaya, katma değer yaratan ve ihracata yönelik her türlü projenin finansmanında daha çok yer almaya, tasarruf tedbirleri sayesinde faiz dışı giderlerini azaltmaya, vade uyumsuzluğunu gidermek adına uzun vadeli teminine ve takip ve kredi izlemeye verilen önemi daha da artırmaya odaklanmaya devam edecektir.

Aşağıdaki tabloda 31 Aralık 2015 itibarıyla VakıfBank ve sektör geneline ilişkin veriler yer almaktadır.

Şube Sayısı (Yurtdışı Şube Dahil)	VakıfBank Aralık 2015*	Sektör Aralık 2015**	VakıfBank Pazar Payı (%)
Kredi (Milyon TL)	920	12.269	7,50
Kredi (Milyon TL)	1.484.960	1.484.960	8,42
Mevduat (Milyon TL)	1.245.058	1.245.428	8,99

VAKIF BANKASI MENKUL DEĞERLER A.Ş.
F-ZYA Blok No: 18 Roma İş Merkezi Kat: 7. Kat Kat No: 18/07000
Tel: (0312) 365 11 77 Faks: (0312) 322 01 00
E-posta: info@vakifbank.com.tr
Büyükdere Şişli İstanbul, V.D. 822 008 83 69
Mesaj No: 33020-0883-5900013

21

söz konusu konumunu daha da güçlendirmek için rakiplerine göre daha zayıf olduğu alanlarda çeşitli stratejiler geliştirmektedir. Rakip bankaların 2016 Haziran ayına ait açıkladıkları bağımsız denetim raporları incelendiğinde VakıfBank'ın rakip bankalara kıyasla düşük net ücret ve komisyon gelirine, görece yüksek mevduat maliyetine ve sektördeki diğer bankalarda da olduğu gibi vade uyumsuzluğuna sahip olduğu görülmektedir. VakıfBank söz konusu sorunları gidermek adına son yıllarda çalışmalarını yoğunlaştırmıştır. Faiz dışı gelirlerin diğer bankalara kıyasla düşük gerçekleşmesi Bankamız gelirlerinin faize olan duyarlılığını daha da artırmaktadır. Bu doğrultuda özellikle IT altyapısını geliştirerek, performans sisteminden, kaynak maliyetine kadar birçok projeyi uygulamaya geçirmiştir. Ayrıca performans ölçüm sisteminin yenilemiş ve şube sınıflandırmalarını değiştirmiştir. Söz konusu durum Bankanın verimliliğinde pozitif yönde bir artış sağlamıştır. Ayrıca 2014 yılında tarımsal üreticilere daha iyi hizmet vermek amacıyla Tarım Bankacılığı birimleri kurulmuştur. Önümüzdeki dönemlerde de Bankamız faiz dışı gelirlerini daha çok artırmaya, mevduatını tabana yaygınlaştırarak tasarruf mevduatını artırmaya, katma değer yaratan ve ihracata yönelik her türlü projenin finansmanında daha çok yer almaya, tasarruf tedbirleri sayesinde faiz dışı giderlerini azaltmaya, vade uyumsuzluğunu gidermek adına uzun vadeli kaynak teminine ve takip ve kredi izlemeye verilen önemi daha da artırmaya odaklanmaya devam edecektir.

Aşağıdaki tabloda 31 Aralık 2015 ve 30 Haziran 2016 itibarıyla VakıfBank ve sektör geneline ilişkin veriler yer almaktadır.

Şube Sayısı (Yurtdışı Şube Dahil)	VakıfBank Aralık 2015*	Sektör Aralık 2015**	VakıfBank Pazar Payı (%)
Kredi (Milyon TL)	920	12.269	7,50
Kredi (Milyon TL)	1.484.960	1.484.960	8,42
Mevduat (Milyon TL)	1.120.010	1.245.428	8,99

VAKIF BANKASI MENKUL DEĞERLER A.Ş.
F-ZYA Blok No: 18 Roma İş Merkezi Kat: 7. Kat Kat No: 18/07000
Tel: (0312) 365 11 77 Faks: (0312) 322 01 00
E-posta: info@vakifbank.com.tr
Büyükdere Şişli İstanbul, V.D. 822 008 83 69
Mesaj No: 33020-0883-5900013

21

Aktif Büyüklüğü (Milyon TL)	189.586	2.357.451	8,04
-----------------------------	---------	-----------	------

*Tablodaki bakiyeler bağımsız denetimden geçmiş konsolide finansal tablolardan alınmıştır.

**BDDK solo bilanço değerleri kullanılarak hazırlanmıştır⁵.

2014 ve 2015 yıllarına ait VakıfBank ve sektör geneline ilişkin veriler konsolide olmayan tablolarda verilmiştir.

	VakıfBank Aralık 2014*	Sektör Aralık 2014**	VakıfBank Pazar Payı (%)
Şube Sayısı (Yurtdışı Şube Dahil)	893	12.210	7,31
Kredi (Milyon TL)	104.343	1.240.708	8,41
Mevduat (Milyon TL)	91.757	1.052.693	8,72
Aktif Büyüklüğü (Milyon TL)	158.218	1.994.329	7,93

	VakıfBank Aralık 2015*	Sektör Aralık 2015**	VakıfBank Pazar Payı (%)
Şube Sayısı (Yurtdışı Şube Dahil)	920	12.269	7,50
Kredi (Milyon TL)	122.974	1.484.960	8,28
Mevduat (Milyon TL)	109.923	1.245.428	8,83
Aktif Büyüklüğü (Milyon TL)	182.947	2.357.451	7,76

*Tablodaki bakiyeler bağımsız denetimden geçmiş konsolide olmayan finansal tablolardan alınmıştır.

VAKIF YATIRIM MENKUL DEĞERLER A.Ş.
Aktarık Bulvarı, Etiler Mahallesi, Kat: 5, Beşiktaş/İstanbul
Ticaret Sicil No: 27228
Etiler Mahallesi, Kat: 5, Beşiktaş/İstanbul
Ticaret Sicil No: 27228
Boğaziçi Kurumları V.D. 922 008 6359
Mersis No: 0-9220-0883-5900017

⁵ <http://ebulten.bddk.org.tr/ABMVC/tr/Gosterim/Gelisimsi>
⁶ <http://ebulten.bddk.org.tr/ABMVC/tr/Gosterim/Gelisimsi>

Aktif Büyüklüğü (Milyon TL)	189.586	2.357.432	8,04
-----------------------------	---------	-----------	------

	VakıfBank Haziran 2016*	Sektör Haziran 2016**	VakıfBank Pazar Payı (%)
Şube Sayısı (Yurtdışı Şube Dahil)	922	12.151	7,59
Kredi (Milyon TL)	130.979	1.570.423	8,34
Mevduat (Milyon TL)	115.963	1.311.707	8,84
Aktif Büyüklüğü (Milyon TL)	200.195	2.477.259	8,08


*Tablodaki bakiyeler bağımsız denetimden geçmiş konsolide finansal tablolardan alınmıştır.

**BDDK solo bilanço değerleri kullanılarak hazırlanmıştır⁸.

Aşağıda Aralık 2014, Aralık 2015 ve Haziran 2016 dönemlerine ait VakıfBank ve sektör geneline ilişkin veriler konsolide olmayan tablolarda verilmiştir.

	VakıfBank Aralık 2014*	Sektör Aralık 2014**	VakıfBank Pazar Payı (%)
Şube Sayısı (Yurtdışı Şube Dahil)	893	12.210	7,31
Kredi (Milyon TL)	104.343	1.240.708	8,41
Mevduat (Milyon TL)	91.757	1.052.693	8,72

17 Mayıs 2016



Ticaret Unvanı: Türkiye VakıfBankası A.Ş.
Ticari Merkez Adresi: Sultan Selim Mahallesi
Eski Büyükdere Cd. No: 35/34415 Kâğıthane/İSTANBUL
Sicil Numarası: 27228
İnternet Sitesi Adresi: www.vakifbank.com.tr

****BDDK solo bilanço değerleri kullanılarak hazırlanmıştır.**

VakıfBank, 31 Aralık 2015 itibarıyla sektörde toplam aktif büyüklüğüne göre %7,76 pazar payıyla Türkiye'nin en büyük yedinci bankasıdır.⁶ Banka, kredilerde %8,28 pazar payıyla sektörde yedinci, mevduatta ise %8,83 pazar payı ile yedinci bankadır.

Büyümesini 2015 yılında da devam ettiren VakıfBank Aralık 2015 döneminde 2014 yılsonu konsolide rakamlarına göre, toplam aktiflerini %15,92 oranında artırarak 189.586 milyon TL'ye yükseltmiştir. Aktiflerin %65,96'sını oluşturan kredilerini ise %17,93 oranında artırarak 125.051 milyon TL'ye çıkarmıştır. Büyüme stratejileri doğrultusunda büyük önem verdiği KOBİ kredilerinde yakaladığı büyük atılımı ticari kredilerini yılsonuna göre %20,85 oranında artıran VakıfBank, 2014 yılında kurulan tarım bankacılığı ile de KOBİ kredilerinde yakaladığı büyümeyi desteklemektedir. Bireysel kredilerde ise, %11,44 oranında, konut kredilerini %5,59 oranında, taksitli ihtiyaç kredilerini %14,84 oranında, taşıt kredilerini %7,24 oranında artırmıştır. VakıfBank'ın menkul kıymetler portföyü; 2015 Aralık döneminde bir önceki yılsonuna göre⁷

%7,59 oranında artarak 26.010 milyon TL'ye yükselmiş ve aktif içerisindeki payı %13,72 olarak gerçekleşmiştir.

Önemli fon kaynaklarından biri olan mevduatın pasifler içerisindeki payı 2014 yılında %57,11 iken 2015 yılında %59,08'e çıkmıştır. VakıfBank 2014 yılsonuna göre toplam mevduatını %19,92 oranında artırarak 112.010 milyon TL'ye yükseltmiştir.

VakıfBank 2015 yılında mevduat dışında kaynak yaratma konusunda da önemli yol kat etmiştir. Banka'nın ihraç ettiği menkul kıymetlerin yerli ve yabancı yatırımcı tarafından ilgi görmesi fon kaynağının çeşitlendirilmesi ve vade yapısının uzamasına katkıda bulunmuştur. VakıfBank 2011 yılında başladığı borçlanma aracı ihracına 2015 yılı içerisinde de devam etmiş, değişik vade ve türlerde bono ve tahvil ihraçı gerçekleştirmiştir. 2014 yılı içerisinde Türkiye'nin ilk euro cinsi* yurtdışı tahvil ihracına da Bankamız imza atmıştır. (*http://www.vakifbank.com.tr/documents/inv_pres/First-Ever-Euro-Denominated-Eurobond-Issuance-Out-Of-Turkey.pdf)

VakıfBank, fonlama kaynaklarının çeşitlendirilmesi, faiz oranı riskinin

11 Ağustos 2016

https://www.tbb.org.tr/Content/Upload/istatistikraporlar/turmu/1028/Aktif_Buyuklugune_Gore_Banka_Siralamasi.zip

https://www.tbb.org.tr/Content/Upload/istatistikraporlar/turmu/1028/Aktif_Buyuklugune_Gore_Banka_Siralamasi.zip

Aktif Büyüklüğü (Milyon TL)	158.218	1.994.329	7,93
-----------------------------	---------	-----------	------

VakıfBank Aralık 2015*	Sektör Aralık 2015**	VakıfBank Pazar Payı (%)
Şube Sayısı (Yurtdışı Şube Dahil)	12.269	7,50
Kredi (Milyon TL)	1.484.960	8,28
Mevduat (Milyon TL)	1.245.428	8,83
Aktif Büyüklüğü (Milyon TL)	2.357.432	7,76

VakıfBank Haziran 2016*	Sektör Haziran 2016**	VakıfBank Pazar Payı (%)
Şube Sayısı (Yurtdışı Şube Dahil)	12.151	7,59
Kredi (Milyon TL)	1.570.423	8,23
Mevduat (Milyon TL)	1.311.707	8,70
Aktif Büyüklüğü (Milyon TL)	2.477.259	7,82

*Tablodaki bakıyeler bağımsız denetimden geçmiş konsolide olmayan finansal tablolardan alınmıştır.

11 Ağustos 2016

Aktifler, Emlak ve Kurumlar Yatırımları, Finansal Yatırımlar, Diğer Varlıklar A.Ş.

F-2/A Etiler, Beşiktaş, İstanbul / Kat: Park Meydanı Sitesi

Tel: 0 212 362 77 77 / Faks: 0 212 121 84 66

www.vakifbank.com.tr

İstanbul Ticaret Sicil No: 357228

Bogazici Kurumlar V.D. 922.008.8359

Mersis No: 0-9220-06883-9900017

Ticaret Unvanı: Türkiye Vakıflar Bankası T.A.Ş.
Ticari Merkez Adresi: Sultan Selim Mahallesi
Eski Büyükdere Cd. No: 39-341 Şişli/İstanbul
Sicil Numarası: 777044
İnternet Sitesi Adresi: www.vakifbank.com.tr

azaltılması, ilave kaynak yaratılması amacıyla 3 Nisan 2013 tarihinde, hem Amerikalı hem de Avrupalı yatırımcılara yönelik RegS/144A dokümantasyonuna göre azami 3 milyar ABD Doları eşdeğeri tutarına kadar farklı para birimlerinde yurtdışı tahvil ihracı ve benzeri işlemlere imkân sağlayacak Global Medium Term Notes (GMTN) programını kurmuştur.

Program kapsamında Nisan 2013 döneminde yurtdışında satılmak üzere nominal tutarı 600 milyon ABD Doları, itfa tarihi 15 Nisan 2018 olan sabit faizli, 5 yıl vadeli ve 6 ayda bir kupon ödemeli ve kupon oranı %3.75 olan tahvil ihracı gerçekleştirilmiştir.

Yine Program kapsamında, Ekim 2013 döneminde yurtdışında satılmak üzere nominal tutarı 500 milyon ABD Doları, itfa tarihi 31 Ekim 2018 olan sabit faizli, 5 yıl vadeli ve 6 ayda bir kupon ödemeli, getiri oranı %5.149 ve kupon oranı %5.00 olan tahvil ihracı gerçekleştirilmiştir. Söz konusu işleme yaklaşık 13 kat yatırımcı talebi gelmiştir. İşleme gösterilen yoğun yatırımcı talebi sayesinde işlemin fiyatı açılış fiyatına göre 30 bps düşerek Mid-Swap+370 bps seviyesinden kapanmıştır.

Söz konusu programın boyutu 8 Nisan 2014 tarihinde 5 milyar ABD Dolarına ve 17 Nisan 2015 tarihinde 7 milyar ABD Dolarına çıkarılmıştır.

Global Medium Term Notes (GMTN) programı kapsamında, Haziran 2014 döneminde de nominal tutarı 500 Milyon EUR, itfa tarihi 17.06.2019 olan sabit faizli, 5 yıl vadeli ve yılda bir kupon ödemeli tahvil ihracı yapılmış olup, kupon oranı %3.50 getiri oranı ise %3,65 olarak gerçekleştirilmiştir.

Bankamız program dahilinde 2 Şubat 2015 tarihinde nominal tutarı 500 milyon ABD Doları, itfa tarihi 3 Şubat 2025, 3 Şubat 2020 tarihinde erken itfa opsiyonu bulunan, sabit faizli, 10 yıl 1 gün vadeli ve yılda iki faiz ödemeli tahvillerin kupon oranının %6,875 ve getirisi %6,95 olan Basel III uyumlu sermaye benzeri kredi hükümlerini haiz tahvil ihracı gerçekleştirilmiştir.

Ayrıca program kapsamında Haziran/2013 tarihinden itibaren 17 ayı banka ile 2+3 tahsisli satış işlemi (private placement) gerçekleştirilmiştir. İşlemler çeşitli para birimlerinde (ABD Doları, EUR ve İsviçre Frangı) ve 3 ay, 6 ay, 1 yıl ve 2 yıl vadelerle gerçekleştirilmiş olup, 25 Mayıs 2016 itibarıyla 4.560 milyon ABD Doları eşdeğerinde tahsisli satış yapılmıştır. İşlemlerin büyük kısmı ülkemizle ilk defa tanışan Asyalı yatırımcılarla gerçekleştirilmiştir.

Bankamız Covered Bond (İZMK) programı kapsamında 4 Mayıs 2016 tarihinde

www.vakifbank.com.tr

www.vakifbank.com.tr

www.vakifbank.com.tr

**BDDK solo bilanço değerleri kullanılarak hazırlanmıştır.

VakıfBank, 30 Haziran 2016 itibarıyla sektörde toplam aktif büyüklüğüne göre %7.82 pazar payıyla Türkiye'nin en büyük bankalarından biri olmaya devam etmiştir. Banka kredilerde %8,23'lük pazar payı, mevduatta ise %8,70'lik pazar payı elde etmiştir.

Büyümesini 2016 yılı ikinci çeyreğinde de devam ettiren VakıfBank Haziran 2016 döneminde 2015 yılsonu konsolide rakamlarına göre, toplam aktiflerini %5,60 oranında artırarak 200.195 milyon TL'ye yükseltmiştir. Aktiflerin %65,43'ünü oluşturan kredilerini ise %4,74 oranında artırarak 130.979 milyon TL'ye çıkarmıştır. Büyüme stratejileri doğrultusunda büyük önem verdiği KOBİ kredilerinin de etkisiyle ticari kredilerini yılsonuna göre %4,16 oranında artıran VakıfBank, 2014 yılında kurulan tarım bankacılığı ile de KOBİ kredilerinde yakaladığı büyümeyi desteklemektedir. Bireysel kredilerde ise; konut kredilerini %6,97 oranında, taksitli ihtiyaç kredilerini %5,66 oranında, kredi kartlarını da %6,28 oranında artırmış, toplamda da bireysel kredilerdeki artış oranı %6,15 olarak gerçekleşmiştir. VakıfBank'ın menkul kıymetler portföyü; 2016 Haziran döneminde bir önceki yılsonuna göre %2,53 oranında artarak 26.668 milyon TL'ye yükselmiş ve aktif içerisindeki payı %13,32 olarak gerçekleşmiştir.

Önemli fon kaynaklarından biri olan mevduatın pasifler içerisindeki payı Haziran 2016 döneminde %57,93 olarak gerçekleşmiştir. VakıfBank 2015 yılsonuna göre toplam mevduatını %3,53 oranında artırarak 115.963 milyon TL'ye yükseltmiştir.

VakıfBank 2015 yılında mevduat dışında kaynak yaratma konusunda da önemli yol kat etmiştir. Banka'nın ihraç ettiği menkul kıymetlerin yerli ve yabancı yatırımcı tarafından ilgi görmesi fon kaynağının çeşitlendirilmesi ve mevduat yapısının uzamasına katkıda bulunmuştur. VakıfBank 2011 yılında başlattığı borçlanma aracı ihracına 2015 yılı içerisinde de devam etmiş, değişim vade ve türlerde bono ve tahvil ihracı gerçekleştirilmiştir. 2014 yılı içerisinde Türkiye'nin ilk euro cinsli yurtdışı tahvil ihracı olan VakıfBank'ın Bankamızın aktiflerinde bulunan tahvil ihracı portföyüne katkıda bulunmuştur. VakıfBank'ın aktiflerinde bulunan tahvil ihracı portföyüne katkıda bulunmuştur. VakıfBank'ın aktiflerinde bulunan tahvil ihracı portföyüne katkıda bulunmuştur.

www.vakifbank.com.tr

www.vakifbank.com.tr

www.vakifbank.com.tr

17 Nisan 2016

www.vakifbank.com.tr

www.vakifbank.com.tr

tarihinde nominal tutarı 500 milyon Avro, itfa tarihi 4 Mayıs 2021 olan, sabit faizli, 5 yıl vadeli, yılda bir kez faiz ödemeli, kupon oranı 2,375% ve getirisi 2,578% olan ipotek teminath menkul kıymet ihracı gerçekleştirilmiştir.

Aralık 2015 döneminde VakıfBank'ın özkaynakları 2014 yılsonuna göre %13,65'lik artışla 17.003 milyon TL olarak gerçekleşmiştir. Özkaynakların toplam pasifler içindeki payı ise %8,97'dir.

Aralık 2015 döneminde VakıfBank net dönem kârı 1.873,9 milyon TL olarak gerçekleşmiştir. Bu dönemde, faiz gelirleri %19,79, faiz giderleri %20,98 oranında artmıştır. Bunun sonucunda da 2014 yılında %171,29 olan faiz gelirlerinin faiz giderlerini karşılama oranı 2015 yılında %169,62 olarak gerçekleşmiştir.

Euro-Denominated-Eurobond-Issuance-Out-Of-Turkey.pdf

VakıfBank, fonlama kaynaklarının çeşitlendirilmesi, faiz oranı riskinin azaltılması, ilave kaynak yaratılması amacıyla 3 Nisan 2013 tarihinde, hem Amerikalı hem de Avrupalı yatırımcılara yönelik RegS/144A dokümantasyonuna göre azami 3 milyar ABD Doları eşdeğeri tutarına kadar farklı para birimlerinde yurtdışı tahvil ihracı ve benzeri işlemlere imkân sağlayacak Global Medium Term Notes (GMTN) programını kurmuştur.


Program kapsamında Nisan 2013 döneminde yurtdışında satılmak üzere nominal tutarı 600 milyon ABD Doları, itfa tarihi 15 Nisan 2018 olan sabit faizli, 5 yıl vadeli ve 6 ayda bir kupon ödemeli ve kupon oranı %3.75 olan tahvil ihracı gerçekleştirilmiştir.

Yine Program kapsamında, Ekim 2013 döneminde yurtdışında satılmak üzere nominal tutarı 500 milyon ABD Doları, itfa tarihi 31 Ekim 2018 olan sabit faizli, 5 yıl vadeli ve 6 ayda bir kupon ödemeli, getirisi oranı %5.149 ve kupon oranı %5.00 olan tahvil ihracı gerçekleştirilmiştir. Söz konusu işlem yaklaşık 13 kat yatırımcı talebi gelmiştir. İşleme gösterilen yoğun yatırımcı talebi sayesinde işlemin fiyatı açılış fiyatına göre 30 bps düşerek Mid-Swap+370 bps seviyesinden kapanmıştır.

Söz konusu programın boyutu 8 Nisan 2014 tarihinde 5 milyar ABD Dolarına ve 17 Nisan 2015 tarihinde 7 milyar ABD Dolarına çıkarılmıştır.

Global Medium Term Notes (GMTN) programı kapsamında, Haziran 2014 döneminde de nominal tutarı 500 Milyon EUR, itfa tarihi 17.06.2019 olan sabit faizli, 5 yıl vadeli ve yılda bir kupon ödemeli tahvil ihracı yapılmış olup, kupon oranı %3.50 getirisi oranı ise %3.65 olarak gerçekleşmiştir.

Bankamız program dahilinde 2 Şubat 2015 tarihinde nominal tutarı 500 milyon ABD Doları, itfa tarihi 3 Şubat 2025, 3 Şubat 2020 tarihinde erken itfa opsiyonu bulunan, sabit faizli, 10 yıl 1 gün vadeli ve yılda iki faiz ödemeli tahvillerin kupon oranının %6.875 ve getirisi %6,95 olan Basel III uyumlu sermaye benzeri kredi hükümlerine ilişkin olarak, ihracı gerçekleştirilmiştir.



VAKIF YATIRIM MENKUL DEĞERLER A.Ş.
Akademi Mah. Etiler/Beşiktaş/İstanbul
Fizik Adres: Nispetiye Mah. Çarşamba Sok. No: 17
Tic. Sic. No: 272293 / Tic. Sic. No: 272293
Mersis No: 0-9220-0883-5900017
www.vakifbank.com.tr

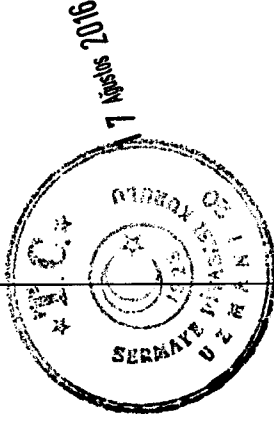
17 Nisan 2016

Ayrıca program kapsamında Haziran/2013 tarihinden itibaren 17 ayı banka ile 221 tahsisli satış işlemi (private placement) gerçekleştirilmiştir. İşlemler çeşitli para birimlerinde (ABD Doları, EUR ve İsviçre Frangı) ve 3 ay, 6 ay, 1 yıl ve 2 yıl vadelerle gerçekleştirilmiş olup, 25 Mayıs 2016 itibarıyla 4.687 milyon ABD Doları eşdeğerinde tahsisli satış yapılmıştır. İşlemlerin çok büyük kısmı ülkemizde ilk defa taahhüt Asyaları yatırımcılarla gerçekleştirilmiştir.

Bankamız Covered Bond (İTMK) programı kapsamında 4 Mayıs 2016 tarihinde nominal tutarı 500 milyon Avro, itfa tarihi 4 Mayıs 2021 olan, sabit faizli, 5 yıl vadeli, yılda bir kez faiz ödemeli, kupon oranı 2,375% ve getirisi 2,578% olan ipotek teminatlı menkul kıymet ihracı gerçekleştirilmiştir.


Haziran 2016 döneminde VakıfBank'ın özkaynakları 2015 yılsonuna göre %7,65'lik artışla 18.304 milyon TL olarak gerçekleşmiştir. Özkaynakların toplam pasifler içindeki payı ise %9,14'tür.

Haziran 2016 döneminde VakıfBank net dönem kârı 1.103 milyon TL olarak gerçekleşmiştir. Bu dönemde geçen yılın aynı dönemine göre faiz gelirleri %21.42, faiz giderleri %25.37 oranında artmıştır. Bunun sonucunda da 2015 yılında %169,62 olan faiz gelirlerinin faiz giderlerini karşılama oranı Haziran 2016 döneminde %167,34 olarak gerçekleşmiştir.



VAKIF YATIRIM MENKUL DEĞERLER A.Ş.
Akademi Mahallesi Büyükdere Cad. No: 101 Kat: 10
F: 212 341 00 00 M: 212 341 00 00
www.vakifbank.com.tr


İsmail Hakkı Çelikkaya
Bağcı Kurumlar A.Ş. 322 652 6369
Mersis No: 09320008853900017


Ticaret Unvanı: Türkiye Vakıflar Bankası A.Ş.
Ticaret Merkez Adresi: Sultan Selim Mahallesi
Eski Büyükdere Cad. No: 101 Kat: 10
Sicil Numarası: 77644
İnternet Sitesi Adresi: www.vakifbank.com.tr

6.3. İhraçının rekabet konumuna ilişkin olarak yaptığı açıklamaların dayanağı aşağıdaki şekilde güncellenmiştir.

Eski Şekil

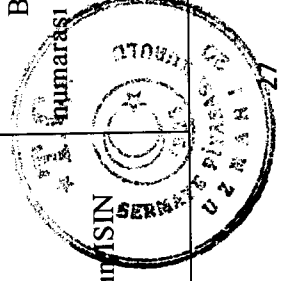
- Türkiye Bankalar Birliği:
(<https://www.tbb.org.tr/tr/bankacilik/banka-ve-sektor-bilgileri/istatistik-bilgileri/istatistik-raporlar/59>) (Erişim Tarihi:01.07.2016)
- Bankacılık Düzenleme ve Denetleme Kurumu:
(<http://ebulten.bddk.org.tr/ABMVC/tr/Gosterim/Gelismis>) (Erişim Tarihi:01.07.2016)
- VakıfBank Konsolide Olmayan Bağımsız Denetim Raporları:
(<http://www.vakifbank.com.tr/finansal-bilgiler.aspx?pageID=353>) (Erişim Tarihi:01.07.2016)
- VakıfBank Yurt dışı ihraçlar ile ilgili arz sirküleri:
(<http://www.vakifbank.com.tr/first-supplement-dated-june-8-2015-to-the-base-prospectus-dated-april-17-2015.aspx?pageID=1134>)
- VakıfBank yurtdışı ihraçlar ile ilgili KAP açıklamaları:
(<http://www.vakifbank.com.tr/ozel-durum-aciklamalari.aspx?pageID=405>)
- VakıfBank yurtdışı ihraç satış sonuçları detayı:

Bloomberg veri terminalinden VAKBN sayfasında ilgili ihraçın ISIN numarası girilerek detay bilgisi görülebilmektedir.
Ticaret Unvanı: Türkiye Vakıfları Bankası A.Ş.
Ticaret Merkez Adresi: Sultan Selim Mahallesi
Eski Büyükdere Cd. No: 434415 Nispetiye/İSTANBUL
Sicil Numarası: 27444
İnternet Sitesi Adresi: www.vakifbank.com.tr

Yeni Şekil

- Türkiye Bankalar Birliği:
(<https://www.tbb.org.tr/tr/bankacilik/banka-ve-sektor-bilgileri/istatistik-raporlar/59>) (Erişim Tarihi:09.08.2016)
- Bankacılık Düzenleme ve Denetleme Kurumu:
(<http://ebulten.bddk.org.tr/ABMVC/tr/Gosterim/Gelismis>) (Erişim Tarihi:09.08.2016)
- VakıfBank Konsolide Olmayan Bağımsız Denetim Raporları:
(<http://www.vakifbank.com.tr/finansal-bilgiler.aspx?pageID=353>) (Erişim Tarihi:09.08.2016)
- VakıfBank Yurt dışı ihraçlar ile ilgili arz sirküleri:
(<http://www.vakifbank.com.tr/first-supplement-dated-june-8-2015-to-the-base-prospectus-dated-april-17-2015.aspx?pageID=1134>)
- VakıfBank yurtdışı ihraçlar ile ilgili KAP açıklamaları:
(<http://www.vakifbank.com.tr/ozel-durum-aciklamalari.aspx?pageID=405>)
- VakıfBank yurtdışı ihraç satış sonuçları detayı:

Bloomberg veri terminalinden VAKBN sayfasında ilgili ihraçın ISIN numarası girilerek detaylı bilgi görülebilmektedir.



17 Ağustos 2016

7.1. İhraççının dahil olduğu grup hakkında özet bilgi, grup şirketlerinin faaliyet konuları, ihraççıyla olan ilişkileri ve ihraççının grup içindeki yeri aşağıdaki şekilde güncellenmiştir.

Eski Şekil	Yeni Şekil
<p>İhraççı grup içerisinde ana ortak olup, bağlı ortaklıkları ve iştirakleri ile aşağıda açıklanan faaliyet alanları kapsamında ticari ilişkilerini devam ettirmektedir.</p> <p>31.12.2015 hesap dönemine ait konsolide bağımsız denetim raporuna göre Banka'da tam konsolidasyon kapsamındaki bağlı ortaklık sayısı 9'dur.</p> <p>İştirak niteliğindeki Kıbrıs Vakıflar Bankası Ltd. ve Türkiye Sınai Kalkınma Bankası AŞ özkaynak yöntemi ile muhasebeleştirilerek konsolidasyon kapsamına alınmıştır.</p> <p>31.12.2014 itibarıyla Banka solo bilançosunda iştirak ve bağlı ortaklıklar toplamının aktif içerisindeki payı %1,10 olup, bunun %0,91'i konsolidasyona tabi olan iştirak ve bağlı ortaklıklarımıza aittir.</p> <p>31.12.2015 itibarıyla Bankanın solo bilançosunda iştirak ve bağlı ortaklıklar toplamının aktif içerisindeki payı %1,02 olup, bunun %0,86'si konsolidasyona tabi olan iştirak ve bağlı ortaklıklarımıza aittir.</p> <p>31.03.2016 itibarıyla Bankanın solo bilançosunda iştirak ve bağlı ortaklıklar toplamının aktif içerisindeki payı % 1,003 olup bunun %0,84 'ü konsolidasyona tabi olan iştirak ve bağlı ortaklıklarımıza aittir.</p> <p>Ana Ortaklık Banka ile bağlı ortaklıkları niteliğindeki;</p> <ul style="list-style-type: none">- Güneş Sigorta A.Ş.- Vakıf Emeklilik A.Ş.- Vakıf Finansal Kiralama A.Ş.- Vakıf Faktoring A.Ş.- Vakıfbank International AG- Vakıf Yatırım Menkul Değerler A.Ş. <p>11 Ekim 2016</p> <p>Boğaziçi Kurumlar V.D. 922 008 5359 Merkez No U-92240-0283-590710</p>	<p>İhraççı grup içerisinde ana ortak olup, bağlı ortaklıkları ve iştirakleri ile aşağıda açıklanan faaliyet alanları kapsamında ticari ilişkilerini devam ettirmektedir.</p> <p>30.06.2016 hesap dönemine ait konsolide bağımsız denetim raporuna göre Banka'da tam konsolidasyon kapsamındaki bağlı ortaklık sayısı 9'dur.</p> <p>İştirak niteliğindeki Kıbrıs Vakıflar Bankası Ltd. ve Türkiye Sınai Kalkınma Bankası AŞ özkaynak yöntemi ile muhasebeleştirilerek konsolidasyon kapsamına alınmıştır.</p> <p>31.12.2014 itibarıyla Banka solo bilançosunda iştirak ve bağlı ortaklıklar toplamının aktif içerisindeki payı %1,10 olup, bunun %0,91'i konsolidasyona tabi olan iştirak ve bağlı ortaklıklarımıza aittir.</p> <p>31.12.2015 itibarıyla Bankanın solo bilançosunda iştirak ve bağlı ortaklıklar toplamının aktif içerisindeki payı %1,02 olup, bunun %0,86'si konsolidasyona tabi olan iştirak ve bağlı ortaklıklarımıza aittir.</p> <p>31.03.2016 itibarıyla Bankanın solo bilançosunda iştirak ve bağlı ortaklıklar toplamının aktif içerisindeki payı % 1,003 olup bunun %0,84 'ü konsolidasyona tabi olan iştirak ve bağlı ortaklıklarımıza aittir.</p> <p>30.06.2016 itibarıyla Bankanın solo bilançosunda iştirak ve bağlı ortaklıklar toplamının aktif içerisindeki payı % 0,96 olup bunun % 81 'i konsolidasyona tabi olan iştirak ve bağlı ortaklıklarımıza aittir.</p> <p>Ana Ortaklık Banka ile bağlı ortaklıkları niteliğindeki;</p> <ul style="list-style-type: none">- Güneş Sigorta A.Ş.- Vakıf Emeklilik A.Ş.- Vakıf Finansal Kiralama A.Ş.- Vakıf Faktoring A.Ş.- Vakıfbank International AG- Vakıf Yatırım Menkul Değerler A.Ş. <p>11 Ekim 2016</p> <p>Boğaziçi Kurumlar V.D. 922 008 5359 Merkez No U-92240-0283-590710</p>

- Vakıf Portföy Yönetimi A.Ş.
 - Vakıf Gayrimenkul Yatırım Ortaklığı A.Ş.
 - Vakıf Menkul Kıymet Yatırım Ortaklığı A.Ş.
- “tam konsolidasyon yöntemine” göre,

İştiraki niteliğindeki;

- Kıbrıs Vakıflar Bankası Ltd.
- Türkiye Sınai Kalkınma Bankası A.Ş.

ise “özkaynak yöntemine” göre konsolide finansal tablolara dahil edilmiştir.

24.05.2016 itibarıyla toplam 23 adet olan iştiraklerimizin; 13 adedi

Finans sektöründe

(4’ü Bankacılık, 2’si Sigortacılık, 7’si Diğer Mali İştirakler), 10 adedi ise Finans sektörü dışında (2’si Turizm, 1’i İmalat, 6’sı Diğer Ticari İşletmeler, 1’i Enerji) yer almaktadır.

- Vakıf Portföy Yönetimi A.Ş.
 - Vakıf Gayrimenkul Yatırım Ortaklığı A.Ş.
 - Vakıf Menkul Kıymet Yatırım Ortaklığı A.Ş.
- “tam konsolidasyon yöntemine” göre,

İştiraki niteliğindeki;

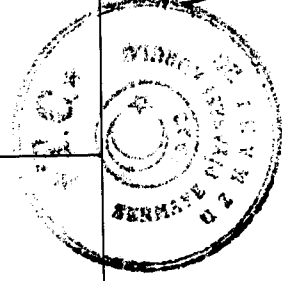
- Kıbrıs Vakıflar Bankası Ltd.
- Türkiye Sınai Kalkınma Bankası A.Ş.

ise “özkaynak yöntemine” göre konsolide finansal tablolara dahil edilmiştir.

09.08.2016 itibarıyla toplam 23 adet olan iştiraklerimizin; 13 adedi

Finans sektöründe

(4’ü Bankacılık, 2’si Sigortacılık, 7’si Diğer Mali İştirakler), 10 adedi ise Finans sektörü dışında (2’si Turizm, 1’i İmalat, 6’sı Diğer Ticari İşletmeler, 1’i Enerji) yer almaktadır.



VAKIF YATIRIM MENKUL DEĞERLER A.Ş.
AKADİBANK KURUMSAL MENKUL DEĞERLER MENKUL DEĞERLER
FİNANSMAN MENKUL DEĞERLER A.Ş.
Etiler/Beşiktaş/İstanbul
Tic. Sic. No: 270907
Boğaziçi Kurumlar 7/15 322 000 1279
Mersis No: 0-92200-0480-55800017

[Signature]

Ticaret Unvanı: Türkiye Vakıflar Bankası T.A.O
Ticari Merkez Adresi: Sultan Selim Mahallesi
Eski Büyükdere Cd. No: 59 4415 Kağıthane/İSTANBUL
Sicil Numarası: 779444
İnternet Sitesi Adresi: www.vakifbank.com.tr

[Signature]

7.1.1. Vakıfbank İştirak ve Bağlı Ortaklıkları Hakkında Bilgiler aşağıdaki şekilde güncellenmiştir.

Eski Şekil	Yeni Şekil
<p>A. Vakıfbank Finansal Hizmetler Grubu</p> <p>Türkiye Sınai Kalkınma Bankası A.Ş.</p> <p>1950 yılında kurulan Banka, orta ve büyük ölçekli yatırım projelerine uzun vadeli kaynak sağlamak, yatırım bankacılığı faaliyetlerinde bulunmakta ve kurumsal finansman hizmetleri sunmaktadır. Banka'nın 1.750 milyon TL olan sermayesinde Vakıfbank %8,38 oranında hisseye sahiptir.</p> <p>Vakıf Finansal Kiralama A.Ş.</p> <p>Her türlü leasing işlemleri yapmak amacıyla 1988 yılında kurulan Vakıf Finansal Kiralama A.Ş.'nin 65 <u>87</u> milyon TL olan sermayesinde Vakıfbank'ın %58,71 oranında hissesi bulunmaktadır.</p> <p>Vakıf Gayrimenkul Yatırım Ortaklığı A.Ş.</p> <p>Vakıf Gayrimenkul Yatırım Ortaklığı A.Ş. Vakıfbank'ın öncülüğünde ilk gayrimenkul yatırım ortaklığı olarak 250 bin TL çıkarılmış sermaye ile kurulmuştur. Gayrimenkulden orta ve büyük ölçekli portföyü oluşturmak, dayalı sermaye piyasası araçlarından ortaklık portföyü oluşturmak, yönetmek ve gerektiğinde yönetmek ve gerektiğinde değişiklik yapmak amacıyla kurulan Şirket'in 205,4 milyon TL olan sermayesinde Vakıfbank'ın %38,70 oranında hissesi bulunmaktadır.</p> <p>Vakıf Portföy Yönetimi A.Ş.</p> <p>Vakıf Portföy Yönetimi A.Ş. Sermaye Piyasası Kanunu ve ilgili mevzuat hükümleri çerçevesinde sermaye piyasası araçlarından oluşan portföyleri müşterilerle portföy yönetim sözleşmesi çerçevesinde ve vekil sıfatıyla yönetmek, yatırım danışmanlığı ve sermaye piyasası şifatiyle</p>	<p>A. Vakıfbank Finansal Hizmetler Grubu</p> <p>Türkiye Sınai Kalkınma Bankası A.Ş.</p> <p>1950 yılında kurulan Banka, orta ve büyük ölçekli yatırım projelerine uzun vadeli kaynak sağlamak, yatırım bankacılığı faaliyetlerinde bulunmakta ve kurumsal finansman hizmetleri sunmaktadır. Banka'nın 2.050 milyon TL olan sermayesinde Vakıfbank %8,38 oranında hisseye sahiptir.</p> <p>Vakıf Finansal Kiralama A.Ş.</p> <p>Her türlü leasing işlemleri yapmak amacıyla 1988 yılında kurulan Vakıf Finansal Kiralama A.Ş.'nin <u>87</u> milyon TL olan sermayesinde Vakıfbank'ın %58,71 oranında hissesi bulunmaktadır.</p> <p>Vakıf Gayrimenkul Yatırım Ortaklığı A.Ş.</p> <p>Vakıf Gayrimenkul Yatırım Ortaklığı A.Ş. Vakıfbank'ın öncülüğünde ilk gayrimenkul yatırım ortaklığı olarak 250 bin TL çıkarılmış sermaye ile kurulmuştur. Gayrimenkulden ve gayrimenkule dayalı sermaye piyasası araçlarından ortaklık portföyü oluşturmak, yönetmek ve gerektiğinde değişiklik yapmak amacıyla kurulan Şirket'in 213 milyon TL olan sermayesinde Vakıfbank'ın %38,70 oranında hissesi bulunmaktadır.</p> <p>Vakıf Portföy Yönetimi A.Ş.</p> <p>Vakıf Portföy Yönetimi A.Ş. Sermaye Piyasası Kanunu ve ilgili mevzuat hükümleri çerçevesinde sermaye piyasası araçlarından oluşan portföyleri müşterilerle portföy yönetim sözleşmesi çerçevesinde ve vekil sıfatıyla yönetmek, yatırım danışmanlığı ve sermaye piyasası şifatiyle</p>

faaliyetlerinde bulunmak amacıyla kurulmuştur. Şirket'in 3 milyon TL olan sermayesinde Vakıfbank'ın %100 oranında hissesi bulunmaktadır.

İştirakler ve Bağlı Ortaklıklar

31.03.2016 tarihi itibarıyla Vakıfbank'ın iştirakleri ve bağlı ortaklıklarına (satılmaya hazır menkul değerler haricindekiler) ilişkin bilgilere aşağıdaki tabloda yer verilmiştir.

Ticari Unvan	Ödenmiş Sermayesi (TL)	Sermayede ki Pay Tutarı (TL)	Sermaye de ki Pay Oranı (%)	Net Dönem Karı/Zararı (TL) (31.12.2015)
Finansal Hizmetler Grubu				
Vakıfbank International AG	224.630.000	202.167.000	90,00	7.003.175(***)
Kıbrıs Vakıflar Bankası LTD. (**)	40.000.000	6.000.000	15,00	3.336.757
Türkiye Sınai ve Kalkınma Bankası A.Ş.	1.750.000.000	146.605.948	8,38	407.231.000
Takasbank - İstanbul Takas ve Saklama Bankası AŞ (**)	600.000.000	26.235.000	4,37	174.728.000
Güneş Sigorta AŞ	150.000.000	54.523.801	36,35	-159.875.546

İstanbul, Şişli, Sıhhiye Cad. No: 357-228
Ticaret Sicil No: 332200683-5900005 A t d oğ u

İstanbul, Şişli, Sıhhiye Cad. No: 357-228
Ticaret Sicil No: 332200683-5900005 A t d oğ u

İstanbul, Şişli, Sıhhiye Cad. No: 357-228
Ticaret Sicil No: 332200683-5900005 A t d oğ u

İstanbul, Şişli, Sıhhiye Cad. No: 357-228
Ticaret Sicil No: 332200683-5900005 A t d oğ u

İstanbul, Şişli, Sıhhiye Cad. No: 357-228
Ticaret Sicil No: 332200683-5900005 A t d oğ u

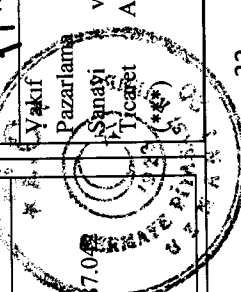
bulunmak amacıyla kurulmuştur. Şirket'in 12 milyon TL olan sermayesinde Vakıfbank'ın %100 oranında hissesi bulunmaktadır.

İştirakler ve Bağlı Ortaklıklar

30.06.2016 tarihi itibarıyla Vakıfbank'ın iştirakleri ve bağlı ortaklıklarına (satılmaya hazır menkul değerler haricindekiler) ilişkin bilgilere aşağıdaki tabloda yer verilmiştir.

Ticari Unvan	Ödenmiş Sermayesi (TL)	Sermayede ki Pay Tutarı (TL)	Sermaye de ki Pay Oranı (%)	Net Dönem Karı/Zararı (TL) (31.12.2015)
Finansal Hizmetler Grubu				
Vakıfbank International AG	224.546.000	202.091.400	90,00	7.003.175
Kıbrıs Vakıflar Bankası LTD. (**)	70.000.000	10.500.000	15,00	3.336.757
Türkiye Sınai ve Kalkınma Bankası AŞ	2.050.000.000	171.738.386	8,38	407.231.000
Takasbank - İstanbul Takas ve Saklama Bankası AŞ (**)	600.000.000	26.235.000	4,37	174.728.000
Güneş Sigorta AŞ	150.000.000	54.523.801	36,35	-159.875.546

Vakıf Emeklilik AŞ(**)	26.500.000	14.283.500	53,90	30.857.966	30.857.966	14.283.500	53,90	24.588.543	30.857.966
Vakıf Finansal Kiralama A.Ş.	65.000.000	38.162.933	58,71	23.637.000	23.637.000	51.079.617	58,71	10.167.000	23.637.000
Vakıf Menkul Kıymet Yat. Ort. A.Ş.	20.000.000	4.578.518	22,89	-281.219	-281.219	4.578.518	22,89	-256.292	-281.219
Vakıf Gayrimenkul Yatırım Ortaklığı A.Ş.	205.400.000	79.494.944	38,70	74.143.727	74.143.727	82.436.339	38,70	11.430.858	74.143.727
Vakıf Faktoring A.Ş.	22.400.000	17.560.000	78,39	14.047.000	14.047.000	17.560.000	78,39	8.484.764	14.047.000
Vakıf Yatırım Menkul Değerler A.Ş.	35.000.000	34.650.000	99,00	-5.458.598	-5.458.598	34.650.000	99,00	3.557.937	-5.458.598
Vakıf Portföy Yönetimi A.Ş.	3.000.000	3.000.000	100,00	3.302.315	3.302.315	12.000.000	100,00	3.157.241	3.302.315
Kredi Garanti Fonu A.Ş. (**)	278.438.892	4.719.303	1,69	5.483.459	5.483.459	4.719.303	1,69	1.709.913	5.483.459
Finans Dışı Hizmetler Grubu									
Vakıf Gayrimenkul Değerleme A.Ş.	14.000.000	7.600.000	54,29	1.364.099	1.364.099	7.600.000	54,29	1.106.629	1.364.099
Vakıf Pazarlama Sanayi Vakıflar Bankası T.A.O. Ticaret F. ZAR BİRLİK 10 Eskişehir 40533 15115211111 Tel:01212 352 35 77 Fax: 012121 352 35 20 (**)	30.241.439	20.966.063	69,33	3.587.042	3.587.042	20.966.063	69,33	3.587.042	3.587.042



3.587.042
Ticaret Unvanı: Türkiye Vakıflar Bankası T.A.O.
Ticaret Merkez Adresi: Şişli Sarıyeri, Metin Paşası
Eski Büyükdere Cd. No: 59/4415 Vakıflar Bankası İSTANBUL
Sicil Numarası: 27644


İnternet Sitesi Adresi: www.vakifbank.com.tr

Finansal İştirak ve Bağlı Ortaklıklar

Finansal İştirak ve Bağlı Ortaklıklar

GRUP Şirketi	Faaliyet Alanı	BANKA'nın Doğrudan Payı(%)	GRUP Payı (%)	Aktifler (bin ABD Doları)	Özsermaye (bin ABD Doları)	Pazar Payı (%)
Vakıf Emeklilik A.Ş. (*)	Bireysel Emeklilik faaliyetlerinde bulunmak	53,90	75,30	1.448.754	68.788	7,41
Vakıf Faktoring A.Ş.	Her türlü faktoring hizmeti	78,39	86,99	305.450	38.844	2,87
Güneş Sigorta A.Ş.	Sigortacılık	36,35	36,35	458.956	41.921	3,52
Vakıf Finansal Kiralama A.Ş.	Her türlü leasing	58,71	64,40	509.307	52.533	3,50
Vakıfbank International AG (EURO)	Bankacılık	90,00	90,00	1.082.605	146.645	-
Vakıf Yatırım Menkul Değerler A.Ş.	Sermaye Piyasası aracılık bulunmak	99,00	99,44	90.107	34.152	0,77(**)

GRUP Şirketi	Faaliyet Alanı	BANKA'nın Doğrudan Payı(%)	GRUP Payı (%)	Aktifler (bin ABD Doları)	Özsermaye (bin ABD Doları)	Pazar Payı (%)
Vakıf Emeklilik AŞ	Bireysel Emeklilik faaliyetlerinde bulunmak	53,90	75,30	1.659.854	77.605	7,39
Vakıf Faktoring AŞ	Her türlü faktoring hizmeti	78,39	86,99	313.100	39.591	2,87 (**)
Güneş Sigorta AŞ	Sigortacılık	36,35	36,35	449.954	21.031	3,52
Vakıf Finansal Kiralama AŞ	Her türlü leasing	58,71	64,40	520.093	53.334	3,50 (**)
Vakıfbank International AG (EURO)	Bankacılık	90,00	90,00	1.035.617	145.166	-
Vakıf Yatırım Menkul Değerler AŞ	Sermaye Piyasası aracılık bulunmak	99,00	99,44	82.690	33.940	1,12(**)



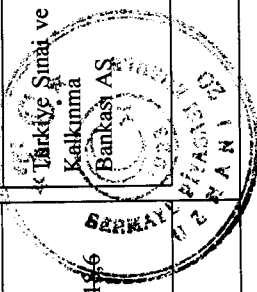
 17 Ağustos 2016

VAKIF YATIRIM MENKUL DEĞERLER A.Ş.
 Akıncılar Mahallesi, Etiler Köyü, Beşiktaş İlçe, İstanbul
 FİZİKSEL ADRESİ: SİRKAN SELLER MAHALLESİ
 ESKİ BÜYÜKDERE CD. NO: 59 34430 KAGITHANCI SİTİ TAMBUL
 SİCİL NUMARASI: 276444
 İNTERNET SİTESİ ADRESİ: www.vakifbank.com.tr

BAĞLI ORTAKLIKLAR
 Vakıf Yatırım Menkul Değerler A.Ş.
 Hicri Gözetim No: 507228
 Boğaziçi Kurumlar V.D 922 003 6359
 Mersis No 0-9220-0883-5000017

34

Vakıf Gayrimenkul Yatırım Ortaklığı A.Ş.	Gayrimenkul portföy işletmeciliği	38,70	40,64	324.452	293.419	1,64	38,70	40,64	329.482	289.097	1,64 (**)
Vakıf Menkul Kıymet Yatırım Ortaklığı A.Ş.	Menkul Kıymet Portföy İşletmeciliği	22,89	32,91	6.480	6.339	4,20	22,89	32,91	6.552	6.041	4,10
Vakıf Portföy Yönetimi A.Ş.	Portföy yöneticiliği yapmak	100,00	100,00	6.222	5.910	5,84	100,00	100,00	6.467	6.151	5,69
TAKASBAN K-İstanbul ve Takas Saklama Bankası A.Ş. (*)	Takas ve saklama hiz. ile yatırım bankacılığı faal. yapmak	4,37	4,37	2.430.499	312.198	-	4,37	4,37	2.658.182	317.552	-
Kıbrıs Vakıflar Bankası LTD. (*)	Bankacılık	15,00	15,00	296.572	28.195	-	15,00	15,00	298.883	29.541	-
Kredi Garanti Fonu A.Ş. (*)	Kredi kefaleti vermek.	1,69	1,69	104.075	102.644	-	1,69	1,69	109.350	106.446	-
T. Sınai ve Kalkınma Bankası A.Ş.	Yatırım bankacılığı faaliyetinde bulunmak	8,38	8,38	7.673.443	1.019.050	18,6	8,38	8,38	7.816.580	1.044.498	18,2



Ticaret Unvanı: Türkiye Vakıflar Bankası T.İ.İ.
Ticari Merkez Adresi: Sıltan Selim Mahallesi
Eski Büyükdere Cd. No: 50 34415 Şişli/Beşiktaş/İSTANBUL
Sicil Numarası: 76444
İnternet Sitesi Adresi: www.vakifbank.com.tr

F-2/A Blok 10. Kat Katiphanı Sok. No: 55/105911
Tel: 0(212) 362 3444 (Tic. Sic. No: 132112) 362 33 20
www.vakifbank.com.tr
Sınai ve Kalkınma Bakanlığı
VAKIF YATIRIM BANKASI A.Ş. (Sicil No: 76444)
Akat Mah. Etiler/Beşiktaş/İSTANBUL
Bogaziçi Kurumu / V.D. 922 608 6366
Mersis No: 08220-0683-5900017

kademeli ve temkinli faiz artırımlarının yapılabileceğini belirtmiştir. Toplantıda en dikkat çeken gelişmelerden birisi, Mart ayı toplantısında Fed Açık Piyasa Komitesi (FOMC)'ndeki bir üye 2016 yılı için bir faiz artırımını yapılabileceği yönünde görüş bildirirken Haziran toplantısında tek faiz artırımını bekleyen üye sayısının altına yükselmesi olmuştur. Toplantıda ayrıca 2016 ve 2017 yılları için büyüme tahminlerinde aşağı yönlü revizyeye gidilirken çekirdek enflasyon tahminleri yukarı yönlü revize edilmiştir. Toplantı sonrasında Fed'in önümüzdeki aylarda faiz artırımına gideceğine yönelik beklentiler düşüş göstermiştir. Bunun yanı sıra, 2015 yılının son çeyreğinde %1,4, 2015 yılı genelinde ise yıllık bazda %2,4 büyüyen ABD'de, 1. çeyrek büyüme oranı son açıklamalara göre %0,8 ile %0,9 olan beklentilerin altında kalmıştır. Ancak ilk açıklamalarda %0,5 olan büyüme oranının yukarı yönlü revize edildiği görülmüştür. 9Büyüme oranının beklentilerin altında kalmasında petrol fiyatlarındaki düşüş nedeniyle enerji firmalarının harcamalarının düşmesi etkili olmuştur. ABD ekonomisinde açıklanan ilk çeyrek büyüme verisi beklentileri karşılamamış olsa da, ikinci çeyrekte büyümenin nispeten daha iyi olacağı düşünülmektedir. Ayrıca Haziran ayı tarım dışı istihdam verisinin beklentilerden iyi gelmesi ABD ekonomisine ilişkin büyüme endişelerini hafifletmiştir.

Avrupa ekonomisinde istenen toparlanmanın henüz başlamamış olması ve enflasyonun hedefin çok altında seyrediyor olması nedeniyle Avrupa Merkez Bankası (ECB) genişleyici para politikasını artırarak sürdürmektedir. ECB, 2015 yılı Mart ayında ABD benzeri bir tahvil alım programına başlamış ve söz konusu programın aylık 60 milyar euro'luk tahvil alımı ile Eylül 2016'ya kadar süreceğini açıklamıştır. Ancak zaman içinde programın süresini ve tahvil alım miktarında değişikliğe gidilmiş ve faiz oranları birden fazla kez indirilmiştir. İlk olarak Aralık 2015'te varlık alım programının süresi Mart 2017'ye kadar uzatılmış ve mevduat faiz oranı %0,20'den %0,30'a indirilmiştir. Mart 2016'da ise ECB ekonomide devam eden olumsuzluklar nedeniyle tahvil alım miktarını aylık 60 milyar eurodan aylık 80 milyar euroya çıkarmış ve programa özel sektör tahvillerinin de eklenmesini kararlaştırmıştır. Banka ayrıca politika faiz oranı olan refinansman faiz oranını %0,05'ten %0'a, mevduat faiz oranını %0,30'dan %0,40'a ve borç verme faiz oranını ise %0,30'dan %0,25'e indirmiştir. Haziran ayı toplantısında ise ECB

birakmıştır.¹¹Toplantıda faiz artırımının zamanlamasına dair ipucu verilmemiş olmasına rağmen piyasalarda Fed'in bu yıl en fazla 1 kez faiz artırımını yapacağına yönelik beklenti ağırlık kazanmıştır. ABD ekonomisine ilişkin 2.çeyrek büyüme verisi %1,2 ile beklentilerin oldukça altında açıklanmasına karşın, büyümedeki düşüşün daha çok stoklardaki düşüşten kaynaklanmış olması ve Temmuz ayı tarım dışı istihdam verisinin beklentilerin oldukça üzerinde artış göstermesi tüketimin büyümevi destekleyebileceğini göstererek ABD ekonomisine ilişkin büyüme endişelerini hafifletmiştir.

Avrupa ekonomisinde istenen toparlanmanın henüz başlamamış olması ve enflasyonun hedefin çok altında seyrediyor olması nedeniyle Avrupa Merkez Bankası (ECB) genişleyici para politikasını artırarak sürdürmektedir. ECB, 2015 yılı Mart ayında ABD benzeri bir tahvil alım programına başlamış ve söz konusu programın aylık 60 milyar euro'luk tahvil alımı ile Eylül 2016'ya kadar süreceğini açıklamıştır. Ancak zaman içinde programın süresinde ve tahvil alım miktarında değişikliğe gidilmiş ve faiz oranları birden fazla kez indirilmiştir. İlk olarak Aralık 2015'te varlık alım programının süresi Mart 2017'ye kadar uzatılmış ve mevduat faiz oranı %0,20'den %0,30'a indirilmiştir. Mart 2016'da ise ECB ekonomide devam eden olumsuzluklar nedeniyle tahvil alım miktarını aylık 60 milyar eurodan aylık 80 milyar euroya çıkarmış ve programa özel sektör tahvillerinin de eklenmesini kararlaştırmıştır. Banka ayrıca politika faiz oranı olan refinansman faiz oranını %0,05'ten %0'a, mevduat faiz oranını %0,30'dan %0,40'a ve borç verme faiz oranını ise %0,30'dan %0,25'e indirmiştir. Bu tarihten sonra yapılan toplantılarda ise para politikasında değişikliğe gidilmemiştir. ECB en son Temmuz ayı toplantısında faiz oranlarını sabit bırakmış ve tahvil alım programının büyüklüğünü değiştirmemiş böylece bekle-gör politikasını sürdürme kararı almıştır. Toplantı sonrasında açıklama yapan Başkan Mario Draghi, Brexit kararının uzun vadeli etkilerinin belirsizlik kaynağı olması nedeniyle ekonomik gelişmelerin yakından takip edileceğini ve Brexit kararının henüz Euro Bölgesi enflasyonu üzerinde büyük bir etkisi olmadığını ancak

9 ABD Merkez Bankası 15.06.2016 tarihli Açıklaması <http://www.federalreserve.gov/monetarypolicy/files/fomcprojtab120160615.pdf>

11 ABD Merkez Bankası 27.07.2016 tarihli Açıklaması <http://www.federalreserve.gov/newsevents/press/monetary/20160727a.htm>

Ticaret Unvanı: Türkiye Vakıflar Bankası T.A.O
Ticari Merkez Adresi: Sultan Selim Mahallesi
Eski Büyükdere Cd. No: 59 34145 Kağıthane/ŞİŞLİ/İSTANBUL
Sicil Numarası: 77644

17 Ağustos 2016

beklentilere paralel olarak faiz oranlarında ve ek teşviklerde değişiklik yapmamıştır ve ECB'nin bekle-gör politikasını sürdürdüğünü görmüştür. Toplantı sonrasında açıklama yapan Başkan Mario Draghi yaptığı konuşmasında güvercin bir tutum sergilemiştir. Piyasalarda Draghi'nin bu tutumunda ECB tarafından alınan önlemlerin ekonomi üzerinde henüz etkilerinin görülmemiş olması nedeniyle temkinli tavrı takınmak istemesinin etkili olduğu yorumları yapılmıştır. Bunun yanı sıra, Euro Bölgesi'nde büyüme verisi geçen yılın son iki çeyreğindeki %0,3 oranından bu yılın ilk çeyreğinde %0,6'ya yükselmiştir. Euro Bölgesi'nde yıllık büyüme beklentisi ise %1,4'ten %1,6'ya yükseltilmiştir. 2016 yılı büyüme tahmininde iyileştirilme yapısına bile Draghi'nin yaptığı açıklamalarda küresel talepteki yavaşlamanın etkisiyle yılın ikinci çeyreğinde ilk çeyreğe göre daha zayıf bir performans kaydedebileceğini vurgulaması önemli bir kaygıya işaret etmiştir. 2016 yılı enflasyon tahmini ise son dönemlerde petrol fiyatlarında görülen yükselişin tüketici fiyatları üzerinde artış yaratabileceği beklentisiyle %0,1'den %0,2'ye yükseltilmiştir.

Haziran ayında piyasalarda İngiltere'nin Avrupa Birliği (AB)'nden ayrılmasına yönelik referandumun etkileri görülmüştür. İngiltere'nin AB'den ayrılma ihtimali piyasalarda oynaklığı artırmış, risk iştahını düşürmüştür ve bu nedenle gelişmekte olan ülkelere çıkışa neden olmuştur. Referandumdan önceki hafta ise İngiltere'nin AB'de kalma yönünde karar alacağına yönelik beklentiler fiyatlanmaya başlamış ve bu durum piyasaları olumlu etkilemiştir. Ancak 23 Haziran'da yapılan referandumda beklentilerin tersine AB'den ayrılma kararı çıkmış ve söz konusu karar piyasalarda sert dalgalanmaya neden olmuştur. İngiltere'nin Birlik'ten ayrılmasının ardından başka ülkelerin de bu yönde karar alabileceği beklentileriyle AB'nin dağılma endişeleri, İngiltere ve AB ekonomisinin olumsuz etkileneceği korkuları ve bu sürecin küresel resesyona neden olabileceği ihtimali önümüzdeki dönemde de Brexit kararının etkilerinin görülmesine neden olacaktır. Brexit sonrasında İtalya bankacılık sistemine ilişkin endişeler gündeme gelmiştir. Avrupa Merkez Bankası'nın İtalya'nın en eski ve büyük bankalarını kötü borçlarını silmesi konusunda uyarmasıyla İtalyan bankacılık sistemine dair endişeler artmaya başlamıştır. Takipteki kredilerin oranı %18 ile Euro Bölgesi ortalaması olan %5,7'nin oldukça üzerinde olan ve 360 Milyar Euro'luk sorunlu kredileri bulunan İtalyan bankaları, Brexit sonrası oluşan belirsizliğin de etkisiyle Avrupa'nın geleceğine ve finansal sistemin istikrarına dair en büyük risklerden biri olarak görülmektedir.

Japonya Merkez Bankası (BoJ), düşük enflasyon ve global finansal piyasalardaki kargaşanın Japonya'nın ekonomiyi canlandırma çabalarını ve %2 enflasyon hedefini tehdit etmesinden dolayı tarihinde Ocak ayında ilk kez negatif enflasyon hedefini tanımlamıştır. BoJ, bankada bir süre tuttuğu hesap tutarının faiz oranı uygulamasına geçmiştir. BoJ, bankada bir süre tuttuğu hesap tutarının

Brexit'in etkilerinin tam olarak görülmeye başlanması halinde ek teşvik adımlarının değerlendirilebileceğini açıklamıştır. Draghi ayrıca para politikası uygulamaları devam ederken, hükümetlerin büyüme destekleyecek maliye politikalarının uygulanması için çaba göstermeleri gerektiğini belirtmiştir. Bunun yanı sıra, Euro Bölgesi'nde büyüme verisi ilk çeyrekteki %0,6'dan ikinci çeyrekte %0,3'e gerilese de beklentiler doğrultusunda açıklanmıştır. ECB'nin Temmuz ayı toplantısında herhangi bir değişikliğe gitmemesine karşın, öncül büyüme verilerinin büyümede yavaşlamaya işaret etmesi nedeniyle ECB'nin Eylül ayında yeni gevşeme adımları atabileceği beklentileri artmıştır.

Haziran ayında İngiltere'nin Avrupa Birliği'nden ayrılmasına yönelik referandumdan ayrılık kararının (Brexit) çıkmasının ardından piyasalarda ilk etapta risk iştahı düşmüş ve bu nedenle gelişmekte olan ülkelere sermaye çıkışı yaşanmıştır. Haziran ayındaki ilk şok etkisi atılırsa da, kararın İngiltere ekonomisi üzerinde yaratabileceği uzun vadeli etkilere yönelik belirsizliklerin sürmesi nedeniyle Temmuz ayında da piyasalarda Brexit'in etkileri hissedilmeye devam etmiştir. Brexit'ten sonra finansal piyasalardaki yükselen volatilitiyi azaltabilmek için gereken tüm adımları atabileceğini açıklayarak piyasalara güven vermeye çalışan İngiltere Merkez Bankası (BoE), Brexit sonrasında ilk toplantı olan Temmuz ayı toplantısında bekle-gör stratejisi izlemeyi tercih etmiş ve faizleri %0,50 seviyesinde sabit bırakmıştır. BoE, Ağustos ayı toplantısında ise, 2009 yılından sonra ilk kez politika faizinde indirim gitmiştir. Böylece %0,50'de tutulan politika faiz oranı rekor düşük seviye olan %0,25'e düşürülmüştür. Ayrıca varlık alım programı da 375 milyar sterlinden 435 milyar sterline yükseltilmiştir. BoE, 2016 büyüme tahminini %2'de tutarken 2017 ve 2018 tahminlerini aşağı yönlü revize etmiştir. 2017 yılı büyüme tahminini %2,3'ten %0,8'e, 2018 tahminini ise %2,3'ten %1,8'e indirmiştir. Açıklanan kararların ardından sterlin euro ve dolar karşısında sert değer kaybetmiştir.

17 Mayıs 2016

Japonya Merkez Bankası (BoJ), düşük enflasyon ve global finansal piyasalardaki kargaşanın Japonya'nın ekonomiyi canlandırma çabalarını ve %2 enflasyon hedefini tehdit etmesinden dolayı tarihinde Ocak ayında ilk kez negatif enflasyon hedefini tanımlamıştır. BoJ, bankada bir süre tuttuğu hesap tutarının faiz oranı uygulamasına geçmiştir. BoJ, bankada bir süre tuttuğu hesap tutarının

ve zorunlu karşılıkların üzerinde kalan hesap bakiyesine (likidite fazlası) %0,10'luk bir negatif faiz uygulama kararı almıştır. BOJ Haziran ay toplantısında ise parasal taban, varlık alımları ve faiz oranı olmak üzere 3 boyuttan oluşan para politikasında bir değişikliğe gitmemiştir. Böylece BOJ, parasal tabanı artırmaya yönelik hedefi değiştirmeyerek yıllık 80 trilyon Yen düzeyini korumuş ve gösterge faizi %0,1 seviyesinde tutmuştur. Bununla birlikte BOJ bu toplantısında hem büyüme hem de enflasyon beklentisini aşağı yönlü revize etmiştir. Diğer yandan, Yen'in dolar karşısında değer kazanmaya devam etmesi sebebiyle Japon otoritelerinden gerekli olması halinde adım atılabileceği yönünde açıklamalar gelmiştir. Bir önceki toplantıda çekirdek enflasyona ilişkin "sıfıra yakın gerçekleşecek" ifadesini kullanan BOJ bu toplantıda ise "negatif veya sıfıra yakın gerçekleşecek" ifadesini kullanmıştır. Japonya'da çekirdek enflasyonun dokuz ay içinde ilk defa yıllık bazda %1'in altına gerilemiş olması, para politikası açısından kritik öneme sahip enflasyon beklentilerinin de düşme riskine işaret etmektedir. Öte yandan 10 Temmuz'da yapılan genel seçimleri kazanan Başbakan Shinzo Abe şirketlerin zayıf talepten dolayı yaşadığı sıkıntıları göz önüne alarak yeni bir ekonomik teşvik paketi hazırlanması talimatı vermiştir. Temmuz sonuna kadar derlenmesi beklenen paketin finanse edilmesi için inşaat tahvillerinin kullanılabilmesi belirtilmiştir.

Çin ekonomisi 2015 yılını %6,9'luk büyüme oranı ile tamamlamıştır. Dünyanın ikinci büyük ekonomisi olarak gelişmekte olan ülke ekonomileri içinde öne çıkan Çin'den zayıflama sinyalleri gelmeye devam etmektedir. 2015 yılında Çin ekonomisinin zayıf performans göstermesi ekonomiyi canlandırma adına karar alma mekanizmalarını daha fazla vadedi olmuştur. Çin'de 2015 yılının son ayında tarihin en büyük parasal çıkışı yaşanırken, yaşanan parasal çıkışın asıl nedeni Çin ekonomik büyümesine ilişkin endişeler ve Çin'de son zamanlarda uygulanan karışık ekonomik politikaların yarattığı olumsuz algılamadan kaynaklanmıştır. Geçtiğimiz yıl Fed'in faiz artırıp artırmayacağına ilişkin endişelerin takip edildiği piyasalarda yeni dönemde esas odak noktasının Çin olduğu görülmektedir. 2007 krizi sonrasında gelişmekte olan ülkelerde artan borçluluk oranları ve bunun sürdürülebilirliğine ilişkin endişeler piyasalarda korkuya neden olmaktadır. Son dönemde Çin'le ilgili artan endişelerin piyasalar üzerinde bu kadar etkili olması da bunun bir sonucu olarak karşımıza çıkmaktadır. Çin'in aşırı borçluluk oranı ve borçlanmadaki yabancı para artışı sermaye çıkışı korkularını artırırken para birimi üzerinde de baskıya neden olmaktadır. Çin ekonomisi 2016 yılının ilk çeyreğinde ise beklentilere paralel yıllık %6,7 büyümüşür.

İstanbul Ticaret Sicil No: 357228
Boğaziçi Kurumlar V.D. 332 008 859
E-2/A Blok No:13 Büyükdere 34398 Beşiktaş/İST
Tel:0(212) 352 35 77 Faks: 0(212) 352 35 78

2016 yılının birinci çeyreğinde Türkiye ekonomisi bir önceki yılın aynı

ve zorunlu karşılıkların üzerinde kalan hesap bakiyesine (likidite fazlası) %0,10'luk bir negatif faiz uygulama kararı almıştır. Japonya Başbakanı Shinzo Abe'nin ekonomiyi desteklemek adına 265 milyar dolar civarında bir teşvik paketi hazırladıklarını Temmuz ayında ifade etmesinin ardından BoJ'dan da genişlemeci para politikası adımlarının geleceği beklentisi artmıştır. Ancak BoJ beklentilerinin aksine Temmuz ayı toplantısında sınırlı bir genişleme kararı almıştır. Banka, faiz oranını ve parasal tabanı değiştirmeyen, ETF alımlarını 3 trilyon yenden 6 trilyon yene çıkarmıştır. Ayrıca Banka Japon firmalarının yurtdışı faaliyetlerini desteklemek için dolar cinsi borçlanma desteğinin üst limitini 24 milyar dolara yükseltmiştir. BoJ toplantısında dikkat çeken bir diğer unsur para politikası ile ilgili değerlendirmenin Eylül ayında yapılacağına açıklanması olmuştur. BoJ'un son toplantıda attığı adımlar piyasalar tarafından yeterli bulunmamakla birlikte BoJ'un önümüzdeki toplantılarda parasal genişlemeye yönelik yeni adımlar atabileceği düşünülmektedir.

Çin ekonomisi 2015 yılını %6,9'luk büyüme oranı ile tamamlamıştır. Dünyanın ikinci büyük ekonomisi olarak gelişmekte olan ülke ekonomileri içinde öne çıkan Çin'den zayıflama sinyalleri gelmeye devam etmektedir. 2015 yılında Çin ekonomisinin zayıf performans göstermesi ekonomiyi canlandırma adına karar alma mekanizmalarını daha fazla politika adımı atmaya teşvik etmiştir. Ancak Çin'in aldığı önlemlerin etkisi kısa vadeli olmuştur. Çin'de 2015 yılının son ayında tarihin en büyük parasal çıkışı yaşanırken, yaşanan parasal çıkışın asıl nedeni Çin ekonomik büyümesine ilişkin endişeler ve Çin'de son zamanlarda uygulanan karışık ekonomik politikaların yarattığı olumsuz algılamadan kaynaklanmıştır. Geçtiğimiz yıl Fed'in faiz artırıp artırmayacağına ilişkin endişelerin takip edildiği piyasalarda yeni dönemde esas odak noktasının Çin olduğu görülmektedir. 2007 krizi sonrasında gelişmekte olan ülkelerde artan borçluluk oranları ve bunun sürdürülebilirliğine ilişkin endişeler piyasalarda korkuya neden olmaktadır. Son dönemde Çin'le ilgili artan endişelerin piyasalar üzerinde bu kadar etkili olması da bunun bir sonucu olarak karşımıza çıkmaktadır. Çin'in aşırı borçluluk oranı ve borçlanmadaki yabancı para artışı sermaye çıkışı korkularını artırırken para birimi üzerinde de baskıya neden olmaktadır. 2016 yılının ilk çeyreğinde yıllık %6,7 büyüyen Çin ekonomisi, yılın ikinci çeyreğinde de %6,7 büyüyerek beklentilerin hafif üzerinde bir performans göstermiştir.

1 Ağustos 2016

2016 yılının birinci çeyreğinde Türkiye ekonomisi bir önceki yılın aynı çeyreğine göre sabit fiyatlarla %4,8 büyümüşür. G20 ülkeleri arasında 2015 yılının üçüncü çeyreğinde en yüksek büyüyen üçüncü ülke olan Çin'in büyüme hızı çeyreğinde son çeyreğinde en yüksek büyüyen üçüncü ülke olan Çin'in büyüme hızı çeyreğinde

Eski Büyükdere Cd. No: 59 34413 Kogalçen/İSTANBUL
Sicil No: 332 008 859
Ticaret Sicil No: 332 008 859
Ticari Sicil No: 332 008 859

İnternet Adresi: www.vakifbank.com.tr

çeyreğine göre sabit fiyatlarla %4,8 büyümüştür. G20 ülkeleri arasında 2015 yılının son çeyreğinde en yüksek büyüyen üçüncü ülke olan Türkiye, yılın ilk çeyreğinde büyüme oranı açıklanan ülkeler arasında en yüksek büyüme oranını yakalayan dördüncü ülke olmuştur. Böylece 2015 yılının son çeyreğine göre büyümede yavaşlama yaşanmış olsa da Türkiye, G20 ülkeleri arasındaki güçlü görünümünün yılın ilk çeyreğinde de korumuştur. İlk çeyrek büyümesinde hanehalkı tüketimi ve kamu tüketimindeki artış belirleyici olmuştur. Ayrıca kamu kesimi yatırımlarının da ilk çeyrekte artış gösterdiği ve büyümeye katkısının arttığı görülmektedir. İlk çeyrekte kamu kesimi yatırımları artarken özel sektör yatırımlarındaki yavaşlama ve 2015 yılının son çeyreğinde büyüme pozitif katkıda bulunan net ihracatın yılın ilk çeyreğinde katkısının negatif dönmeye büyümenin bir önceki çeyreğe göre yavaşlamasında etkili olmuştur. İlk çeyrekte sanayi ve hizmetler sektörlerinde nispeten güçlü görünüm sürmesine karşın söz konusu sektörlerde büyümenin bir önceki çeyreğe göre yavaşladığı görülmüştür. Rusya ile yaşanan gerginliğin etkisi hem turizmde hem de net ihracat kaleminde kendini hissettirirken, ikinci çeyrekte de bu etkinin devam edebileceği ancak Rusya ve İsrail ile ilişkilerin normalleşmesinin etkisiyle üçüncü çeyrekte itibaren turizm ve net ihracat kalemlerinde iyileşme görüleceği düşünülmektedir. Öte yandan inşaat sektörünün büyümeye olumlu katkısı ilk çeyrekte artarak devam etmiştir. Genel olarak yaz aylarında inşaat faaliyetlerinin artması nedeniyle önümüzdeki çeyreklerde inşaat sektörünün büyümeye olumlu katkısının artarak devam edeceği düşünülmektedir. Şubat ayının ardından Mart ayında hızlanan sermaye girişlerinin özellikle Mayıs ayında yavaşlamış olması da ikinci çeyrek büyümesinin ilk çeyrek büyüme oranının altında kalmasına neden olabilecektir. Nisan ayında beklentilerin çok altında açıklanan sanayi üretimi başta olmak üzere ikinci çeyreğe ilişkin ilk sinyaller, ikinci çeyrekte büyümenin ilk çeyreğe göre daha düşük olacağı ihtimalini ortaya koysa da içsel dinamiklerde beklenmedik bir durum olmadıkça önümüzdeki çeyreklerde de güçlü görünümün korunması beklenmektedir. Bu bağlamda, ağırlıklı olarak iç talebin yükselmesi ve kısmen de dış talepte yaşanacak artış ile 2016 yılında ise Türkiye ekonomisinin OVP tahminlerine göre %4,5 oranında büyüyeceği tahmin edilmektedir.

Türkiye Cumhuriyet Merkez Bankası (TCMB) Haziran ayı Para Politikası Kurulu (PPK) toplantısında faiz koridorunun üst bandında 50 baz puan indirim yapmıştır. Böylece Kurul, faiz koridorunun üst bandı olan marjinal fonlama oranını %9,50'den %9'a indirmiştir. TCMB, faiz koridorunun alt bandını %7,25'te, politika faiz oranını da bir hafta vadeli repo ihale faiz oranını ise %7,5'te sabit bırakmıştır. TCMB, gelecek hafta penceresi uygulaması çerçevesinde Bankalararası Para Piyasası'nda saat 16:00-17:00 arası 12 aylık vadeli uygulanan Merkez Bankası borçlanma faiz oranını %14 seviyesinde sabit bırakırken, %14 seviyesinde olan borç verme faiz oranını da %14 seviyesinde sabit bırakmıştır.

TCMB'nin 12 aylık vadeli repo ihale faiz oranını %7,5'te sabit bırakması, politika faiz oranını da bir hafta vadeli repo ihale faiz oranını ise %7,5'te sabit bırakması, TCMB'nin gelecek hafta penceresi uygulaması çerçevesinde Bankalararası Para Piyasası'nda saat 16:00-17:00 arası 12 aylık vadeli uygulanan Merkez Bankası borçlanma faiz oranını %14 seviyesinde sabit bırakırken, %14 seviyesinde olan borç verme faiz oranını da %14 seviyesinde sabit bırakmasıdır.

büyüme oranı açıklanan ülkeler arasında en yüksek büyüme oranını yakalayan dördüncü ülke olmuştur. Böylece 2015 yılının son çeyreğine göre büyümede yavaşlama yaşanmış olsa da Türkiye, G20 ülkeleri arasındaki güçlü görünümünün yılın ilk çeyreğinde de korumuştur. İlk çeyrek büyümesinde hanehalkı tüketimi ve kamu tüketimindeki artış belirleyici olmuştur. Ayrıca kamu kesimi yatırımlarının da ilk çeyrekte artış gösterdiği ve büyümeye katkısının arttığı görülmektedir. İlk çeyrekte kamu kesimi yatırımları artarken özel sektör yatırımlarındaki yavaşlama ve 2015 yılının son çeyreğinde büyüme pozitif katkıda bulunan net ihracatın yılın ilk çeyreğinde katkısının negatif dönmeye büyümenin bir önceki çeyreğe göre yavaşlamasında etkili olmuştur. İlk çeyrekte sanayi ve hizmetler sektörlerinde nispeten güçlü görünüm sürmesine karşın söz konusu sektörlerde büyümenin bir önceki çeyreğe göre yavaşladığı görülmüştür. Rusya ile yaşanan gerginliğin etkisi hem turizmde hem de net ihracat kaleminde kendini hissettirirken, ikinci çeyrekte de bu etkinin devam edebileceği ancak Rusya ve İsrail ile ilişkilerin normalleşmesinin etkisiyle üçüncü çeyrekte itibaren turizm ve net ihracat kalemlerinde iyileşme görüleceği düşünülmektedir. Öte yandan inşaat sektörünün büyümeye olumlu katkısı ilk çeyrekte artarak devam etmiştir. Genel olarak yaz aylarında inşaat faaliyetlerinin artması nedeniyle önümüzdeki çeyreklerde inşaat sektörünün büyümeye olumlu katkısının artarak devam edeceği düşünülmektedir. Şubat ayının ardından Mart ayında hızlanan sermaye girişlerinin özellikle Mayıs ayında yavaşlamış olması da ikinci çeyrek büyümesinin ilk çeyrek büyüme oranının altında kalmasına neden olabilecektir. Nisan ayında beklentilerin çok altında açıklanan sanayi üretimi başta olmak üzere ikinci çeyreğe ilişkin ilk sinyaller, ikinci çeyrekte büyümenin ilk çeyreğe göre daha düşük olacağı ihtimalini ortaya koysa da içsel dinamiklerde beklenmedik bir durum olmadıkça önümüzdeki çeyreklerde de güçlü görünümün korunması beklenmektedir. Bu bağlamda, ağırlıklı olarak iç talebin yükselmesi ve kısmen de dış talepte yaşanacak artış ile 2016 yılında ise Türkiye ekonomisinin OVP tahminlerine göre %4,5 oranında büyüyeceği tahmin edilmektedir.

Türkiye Cumhuriyet Merkez Bankası (TCMB) Temmuz ayı Para Politikası Kurulu (PPK) toplantısında faiz koridorunun üst bandında 25 baz puan indirim yapmıştır. Böylece Kurul, faiz koridorunun üst bandı olan marjinal fonlama oranını %9'dan %8,75'e indirmiştir. TCMB, faiz koridorunun alt bandını %7,25'te, politika faiz oranını da bir hafta vadeli repo ihale faiz oranını ise %7,5'te sabit bırakmıştır. TCMB, gelecek hafta penceresi uygulaması çerçevesinde Bankalararası Para Piyasası'nda saat 16:00-17:00 arası 12 aylık vadeli uygulanan Merkez Bankası borçlanma faiz oranını %14 seviyesinde sabit bırakırken, %14 seviyesinde olan borç verme faiz oranını da %14 seviyesinde sabit bırakmasıdır.

TCMB'nin 12 aylık vadeli repo ihale faiz oranını %7,5'te sabit bırakması, politika faiz oranını da bir hafta vadeli repo ihale faiz oranını ise %7,5'te sabit bırakması, TCMB'nin gelecek hafta penceresi uygulaması çerçevesinde Bankalararası Para Piyasası'nda saat 16:00-17:00 arası 12 aylık vadeli uygulanan Merkez Bankası borçlanma faiz oranını %14 seviyesinde sabit bırakırken, %14 seviyesinde olan borç verme faiz oranını da %14 seviyesinde sabit bırakmasıdır.

TCMB'nin 12 aylık vadeli repo ihale faiz oranını %7,5'te sabit bırakması, politika faiz oranını da bir hafta vadeli repo ihale faiz oranını ise %7,5'te sabit bırakması, TCMB'nin gelecek hafta penceresi uygulaması çerçevesinde Bankalararası Para Piyasası'nda saat 16:00-17:00 arası 12 aylık vadeli uygulanan Merkez Bankası borçlanma faiz oranını %14 seviyesinde sabit bırakırken, %14 seviyesinde olan borç verme faiz oranını da %14 seviyesinde sabit bırakmasıdır.

TCMB'nin 12 aylık vadeli repo ihale faiz oranını %7,5'te sabit bırakması, politika faiz oranını da bir hafta vadeli repo ihale faiz oranını ise %7,5'te sabit bırakması, TCMB'nin gelecek hafta penceresi uygulaması çerçevesinde Bankalararası Para Piyasası'nda saat 16:00-17:00 arası 12 aylık vadeli uygulanan Merkez Bankası borçlanma faiz oranını %14 seviyesinde sabit bırakırken, %14 seviyesinde olan borç verme faiz oranını da %14 seviyesinde sabit bırakmasıdır.

TCMB'nin 12 aylık vadeli repo ihale faiz oranını %7,5'te sabit bırakması, politika faiz oranını da bir hafta vadeli repo ihale faiz oranını ise %7,5'te sabit bırakması, TCMB'nin gelecek hafta penceresi uygulaması çerçevesinde Bankalararası Para Piyasası'nda saat 16:00-17:00 arası 12 aylık vadeli uygulanan Merkez Bankası borçlanma faiz oranını %14 seviyesinde sabit bırakırken, %14 seviyesinde olan borç verme faiz oranını da %14 seviyesinde sabit bırakmasıdır.

%10,5'e indirmiştir. TCMB bu ayki netta da küresel oynaklıklardaki artıştan bahsetmiş ancak sıkı para politikası durumu, temkinli makroiktisadi tedbirler ve Ağustos ayında yayımlanan yol haritasında belirtilen politika araçlarının etkili bir şekilde kullanılmamasının ekonomik şoklara karşı dayanıklılığı artırması sonucu sadeleştirme adımlarına devam edileceğini belirtmiştir. 10 TCMB'nin önümüzdeki dönem faiz kararları açısından Fed'in para politikasına nasıl devam edeceğinin yanı sıra yurtiçi enflasyon ve kur gelişmeleri de önemli belirleyiciler olacaktır.

Enflasyon Haziran ayında beklentilerin üzerinde aylık bazda %0,47 artmış, yıllık bazda ise Mayıs ayındaki %6,58 seviyesinden, Haziran ayında %7,64'e yükselmiştir. Haziran ayında enflasyonun beklentilerin üzerinde gerçekleşmesinde gıda ve alkolsüz içecekler grubunun sert yükseliş göstermesi etkili olmuştur. Geçmiş dört ayda üst üste düşüş yaşanmış olmasının etkisiyle, gıda ve alkolsüz içecekler grubunda Haziran ayında bir düzeltme yaşanmış ve söz konusu grup geçmiş yıllar ortalamasının üzerinde bir artış göstermiştir. Haziran ayında gıda fiyatlarındaki yükselişte hem geçmiş aylarda yaşanan düşüşün geri alınmasının hem de Ramazan ayı etkili olmuş olsa da, önümüzdeki dönemde ise Rusya ile ilişkilerin normalleştirilmesinin etkisiyle ambargoların kaldırılacak olması, gıda fiyatlarında yükselişin devam etmesine neden olabilecektir. Ayrıca geçmiş yıllar göz önünde bulundurulduğunda önümüzdeki ayların kurak geçme ihtimali de gıda fiyatlarında yükseliş yaşanma ihtimalini artırmaktadır. Gıda ve enerji gibi kontrol edilemeyen kalemleri içermeyen çekirdek enflasyon (I endeksi) Haziran ayında bir önceki aya göre %0,24 artmıştır. Çekirdek enflasyon yıllık bazda ise Mayıs ayındaki %8,77'den Haziran ayında %8,67'ye gerilemiştir. Böylece çekirdek enflasyon yıllık bazda Eylül 2015'ten sonraki en düşük seviyede gerçekleşmiştir. Yurt içi Üretici Fiyatları Endeksi (Yİ-ÜFE) Haziran ayında bir önceki aya göre %0,41 artmış, yıllık bazda ise Mayıs ayındaki %3,25 seviyesinden Haziran ayında %3,41'e yükselmiştir. Yİ-ÜFE'deki artışta petrol fiyatlarındaki düşüşün yavaşlaması ve bunun yurtdışı enerji maliyetlerineolumlu etkisinin azalması rol oynamıştır.

Önümüzdeki dönemde enflasyon gerçekleşmeleri açısından kurum hareketlerinin belirleyici olması ve kurda sert bir hareket yaşanmaması durumunda 2016 yıl sonu enflasyonunun %7,5 olarak gerçekleşmesi beklenmektedir.

17:00 arası gecelik vadede uygulanan Merkez Bankası borçlanma faiz oranını %0 seviyesinde sabit bırakırken, %10,5 seviyesinde olan borç verme faiz oranını ise %10,25'e indirmiştir. TCMB bu ayki notunda¹² yurt içi gelişmeler sonucu yaşanan oynaklıkların kısa vadeli olduğunu ve alınan likidite önlemleriyle piyasalarda oynaklığın sona ereceğini değerlendirdiği için faiz koridorunun üst bandında indirime giderek sadeleştirme politikasına devam etmiştir. TCMB piyasalardaki gelişmelerin yakından takip edileceğini ve gerekirse finansal istikrarı destekleyici likidite tedbirlerinin alınabileceğini de ortaya koymuştur. Önümüzdeki dönemde piyasadaki oynaklıkların devam edip etmemesi ve kur ile çekirdek enflasyon üzerindeki etkileri önümüzdeki dönemde faiz koridorunun üst bandında indirime gidilerek sadeleştirme adımlarına devam edilip edilmemesi açısından belirleyici olacaktır.

Enflasyon Temmuz ayında beklentilerin üzerinde aylık bazda %1,16 artmış, yıllık bazda ise Haziran ayındaki %7,64'ten, Temmuz ayında %8,79'a sert yükselmiştir. Temmuz ayında enflasyonun beklentilerin üzerinde gerçekleşmesinde işlenmemiş gıda fiyatlarındaki ve tütün fiyatlarındaki artış belirleyici olmuştur. Sigara üzerinden alınan vergiye yapılan zammın sigara fiyatlarına yansımaları sonucu alkollü içecekler ve tütün grubu fiyatları artarak enflasyona artış yönlü katkı yapmıştır. Et fiyatlarındaki artışın etkisiyle gıda ve alkolsüz içecekler grubu ise en fazla artışı gösteren ikinci grup olmuş ve enflasyonu yukarı yönlü etkilemiştir. Gıda ve enerji gibi kontrol edilemeyen kalemleri içermeyen çekirdek enflasyon (I endeksi) Temmuz ayında bir önceki aya göre %0,13 artmıştır. Çekirdek enflasyon yıllık bazda ise kurdaki yükselişin etkisiyle Haziran ayındaki %8,67'den Temmuz ayında %8,70'e yükselmiştir. Böylece 2016 yılı Mart ayından itibaren yönünü aşağı çeviren ve dört ay üst üste düşüş kaydeden çekirdek enflasyon Temmuz ayında yükselmiştir. Yurt içi Üretici Fiyatları Endeksi (Yİ-ÜFE) Temmuz ayında bir önceki aya göre %0,21 artmış, yıllık bazda ise Haziran ayındaki %3,41 seviyesinden Temmuz ayında %3,96'ya yükselmiştir. Böylece Yİ-ÜFE'de kurdaki yükselişin üretici fiyatlarına yansımaları 2016 yılı Mayıs ayında başlayan yükseliş Temmuz ayında da devam etmiştir. TCMB yılın üçüncü Enflasyon Raporu'nda önümüzdeki dönemde gıda fiyatlarında aşağı yönlü bir düzeltme yaşanabileceğini belirterek %7,5 seviyesindeki yılsonu enflasyon tahminini değiştirmemiştir.

17 Ağustos 2016

10 TCMB'nin 06.2016 tarihli basın duyurusu
http://www.tcmb.gov.tr/wps/wcm/connect/6b2f88ce-3a00-4c08-937e-11cb1fd6e231/DUY2016-28.pdf?MOD=AJPERES&CACHEID=ROOTWORKSPACE6b2f88ce-3a00-4c08-937e-11cb1fd6e231_1213623577_Fak_021013623620
www.tcmb.gov.tr

12 http://www.tcmb.gov.tr/wps/wcm/connect/6b2f88ce-3a00-4c08-937e-11cb1fd6e231/DUY2016-33.pdf?MOD=AJPERES&CACHEID=ROOTWORKSPACE6b2f88ce-3a00-4c08-937e-11cb1fd6e231_1213623577_Fak_021013623620

Ticari Merkez Adresi: Sultani Selim Mahallesi
Eski Büyükdere Cd. No: 59 34415 Kağıthane/İSTANBUL
Sicil Numarası: 276847


Nisan ayında cari işlemler açığı geçen yılın aynı dönemine göre %23,3 azalarak 3 milyar dolar gerçekleşmiştir. Yıllık cari işlemler açığı ise 2010 yılının Temmuz ayından bu yana en düşük seviye olan 28,6 milyar dolara gerilemiştir. Nisan ayında ham petrol fiyatlarının ortalama 43 dolar/varil seviyesinde olmasına karşın enerji fiyatlarının geçen yılın aynı dönemine göre 865 milyon dolar azalış göstermesi dış ticaret kanalıyla cari işlemler açığına olumlu yansımıştır. Turizm gelirlerindeki zayıf seyir Mayıs ve Haziran aylarında cari işlemler açığı üzerinde baskı oluşturabilecek olmasına karşın, Rusya ve İsrail ile ilişkilerin normalleştirilmesinin etkisiyle Temmuz ayından itibaren turizm gelirlerinde hızlı bir toparlanma yaşanabilecektir.

2011 yılında %9,6 seviyesine kadar çıkan cari işlemler açığının 2016 yılında OVP tahminine göre %3,9'a kadar gerilemesi beklenmektedir.

Mayıs ayında cari işlemler açığı geçen yılın aynı dönemine göre %33 azalarak 2,9 milyar dolar gerçekleşmiştir. Yıllık cari işlemler açığı ise 2010 yılının Ağustos ayından bu yana en düşük seviye olan 27,2 milyar dolara gerilemiştir. Mevsimsel etki sebebiyle turizm gelirlerindeki zayıf seyrin etkilerinin önümüzdeki dönemlerde belirginleşme ihtimali olmasına karşın, Rusya ve İsrail ile anlaşma yapılması Ağustos ayından itibaren turizmin olumsuz etkisini bir miktar sınırlandırabilecektir.

2011 yılında %9,6 seviyesine kadar çıkan cari işlemler açığının 2016 yılında OVP tahminine göre %3,9'a kadar gerilemesi beklenmektedir.

VAKIF YATIRIM MENKUL DEĞERLER A.Ş.
Akademi Bulvarı, Etiler Mahallesi, Çarşı Katı, Beşiktaş/İstanbul
Etiler Katı, Etiler Mahallesi, Çarşı Katı, Beşiktaş/İstanbul
Tic. Sic. No: 270900/02120
Tic. Sic. No: 270900/02120
Boğaziçi Kurumu: V.D. 922 003 6359
Mersis No: 0-9220-0883-9900017



17 Ağustos 2016

Ticaret Unvanı: Türkiye Vakıflar Bankası T.A.O
Ticaret Merkezi Adresi: Sütlüce Mahallesi
Etiler Katı, Etiler Mahallesi, Çarşı Katı, Beşiktaş/İstanbul
Sicil Numarası: 270900/02120
İnternet Sitesi: www.vakifbank.com.tr

11.1. İhraççının denetimden sorumlu komite üyeleri ile diğer komite görev tanrımları aşağıdaki şekilde değişmiştir.

Eski Şekil

Kredi Komitesi

Adı Soyadı	Görevi	İş Adresi
Halil AYDOĞAN	Başkan	T. Vakıflar Bankası T.A.O. Genel Müdürlük Sultan Selim Mah. Eski Büyükdere Cad. No:59 Kağıthane/İstanbul

Kurumsal Yönetim Komitesi

Adı Soyadı	Görevi	İş Adresi
Öztürk ORAN	Başkan	T. Vakıflar Bankası T.A.O. Genel Müdürlük Sultan Selim Mah. Eski Büyükdere Cad. No:59 Kağıthane/İstanbul

Ücretlendirme Komitesi

Adı Soyadı	Görevi	İş Adresi
Öztürk ORAN	Başkan	T. Vakıflar Bankası T.A.O. Genel Müdürlük Sultan Selim Mah. Eski Büyükdere Cad. No:59 Kağıthane/İstanbul

Yeni Şekil

Kredi Komitesi

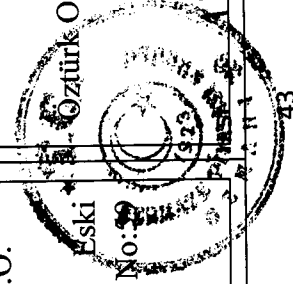
Adı Soyadı	Görevi	İş Adresi
Halil AYDOĞAN	Genel Müdür	T. Vakıflar Bankası T.A.O. Genel Müdürlük Sultan Selim Mah. Eski Büyükdere Cad. No:59 Kağıthane/İstanbul

Kurumsal Yönetim Komitesi

Adı Soyadı	Görevi	İş Adresi
Öztürk ORAN	Komite Üyesi	T. Vakıflar Bankası T.A.O. Genel Müdürlük Sultan Selim Mah. Eski Büyükdere Cad. No:59 Kağıthane/İstanbul

Ücretlendirme Komitesi

Adı Soyadı	Görevi	İş Adresi
Öztürk ORAN	Komite Üyesi	T. Vakıflar Bankası T.A.O. Genel Müdürlük Sultan Selim Mah. Eski Büyükdere Cad. No:59 Kağıthane/İstanbul



Syan

0312 332 35 77

F-2/A Blok No: 18/153333 - 35700000

Tel: 0(212) 352 35 77 - Fax: 0(212) 352 35 20

www.vakiflar.gov.tr

İstanbul Şube - Sicil No: 357228

031219 KURUM V.D. 922 008 8359

031220-0883-5000

8000

73

Sigla Numarası: 770444

İnternet Sitesi Adresi: www.vakifbank.com.tr

Esri Büyükdere Cad. No: 59 34445 Kağıthane/İSTANBUL

Ticaret Sicil No: 18153333 - Vakıflar Bankası T.A.O

Kağıthane/İstanbul

İstanbul Şube Adresi: Sultan Selim Mahallesi

Büyükdere Cad. No: 59

Genel Müdürlük

T. Vakıflar Bankası T.A.O.

13.1. İhraççının Kurulun muhasebe/finansal raporlama standartları uyarınca hazırlanan ve ihraççı bilgi dokümanında yer alması gereken finansal tabloları ile bunlara ilişkin bağımsız denetim raporları aşağıdaki şekilde değişmiştir.

Eski Şekil

2016 Mart dönemi bilanço verileri 2015 yılı ile mukayese edildiğinde bilanço aktifinde ve pasifinde verilen krediler ile mevduat artış görülmektedir. 2015 yılında maddi duran varlıklar kalemi gösterilen gayrimenkuller, bina ve arsa ayrımı dikkate alınarak geçiş uygun değerleri üzerinden izlenmeye başlandı için 2015 ve 2014 yılı arasında maddi duran varlıklar kaleminde büyük bir artış gerçekleşmiştir. Benzer şekilde 2015 ve 2014 dönemleri kıyaslandığında bilanço pasifinde yurtdışı kaynaklı kredilerin alınması ile alınan kredilerde artış gerçekleşmiştir. Bunun yanı sıra sermaye yedekleri içerisinde yer alan maddi duran varlıklar yeniden değerlendirme farkları kaleminde ve Banka'nın ikincil sermaye benzeri borç hükümüne haiz sermaye benzeri tahvil ihracı gerçekleşmesiyle sermaye benzeri kredilerde büyük bir artış gerçekleşmiştir.

Özsermaye ve Aktif Karlılık Oranları

(Bin TL)	31.03.2016	31.12.2015	31.12.2014
Net Kar	521,142	1,948,588	1,805,677
Ortalama Özkaynaklar (*)	17,068,505	14,747,779	12,864,678
Ortalama Aktifler (*)	196,301,250	184,841,487	150,885,560
Özsermaye Karlılığı	3.05%	13.21%	14.04%
Aktif Karlılığı	0.27%	1.05%	1.20%

(*) Karlılık oranları finansal tablolarda özkaynak ve aktif toplamlarının ilgili dönemler itibarıyla hesaplanmasıyla ortalamaları ifade etmektedir.
Tel: 0(212) 352 35 77 Faks: 0(212) 352 36 20
www.aydinbank.com.tr

İstanbul Halkın Bankası A.Ş. Sicil No: 27229
Kurulduğu Tarih: 02.08.1999
Mersis No: 0852008835900017

Yeni Şekil

2016 Haziran dönemi bilanço verileri 2015 yılı ile mukayese edildiğinde bilanço aktifinde ve pasifinde verilen krediler, mevduat, para piyasalarına borçlar ve ihraç edilen menkul kıymetlerde artış görülmektedir. 2015 yılında maddi duran varlıklar kalemi içerisinde gösterilen kullanım amaçlı gayrimenkuller, bina ve arsa ayrımı dikkate alınarak geçiş uygun değerleri üzerinden izlenmeye başlandı için 2015 ve 2014 yılı arasında maddi duran varlıklar kaleminde büyük bir artış gerçekleşmiştir. Benzer şekilde 2015 ve 2014 dönemleri kıyaslandığında bilanço pasifinde yurtdışı kaynaklı kredilerin alınması ile alınan kredilerde artış gerçekleşmiştir. Bunun yanı sıra sermaye yedekleri içerisinde yer alan maddi duran varlıklar yeniden değerlendirme farkları kaleminde ve Banka'nın ikincil sermaye benzeri borç hükümüne haiz sermaye benzeri tahvil ihracı gerçekleşmesiyle sermaye benzeri kredilerde büyük bir artış gerçekleşmiştir.

Özsermaye ve Aktif Karlılık Oranları

(Bin TL)	30.06.2016	31.12.2015	31.12.2014
Net Kar	1,123,475	1,948,588	1,805,677
Ortalama Özkaynaklar (*)	17,124,608	14,747,779	12,864,678
Ortalama Aktifler (*)	198,248,323	184,841,487	150,885,560
Özsermaye Karlılığı	6.56%	13.21%	14.04%
Aktif Karlılığı	0.57%	1.05%	1.20%

(*) Karlılık oranları finansal tablolarda özkaynak ve aktif toplamlarının ilgili dönemler itibarıyla hesaplanmasıyla ortalamaları ifade etmektedir.
Tel: 0(212) 352 35 77 Faks: 0(212) 352 36 20
www.aydinbank.com.tr

1. Tablodaki veriler konsolide bilgileri içermektedir.

2. Cari dönem özkaynaklarının (cari dönem net kârı hariç) ve önceki dönem özkaynaklarının ortalaması 31 Aralık 2015 ve 31 Aralık 2014 ortalaması

3. Ortalama Özkaynak Kârlılığı: Net kâr / cari dönem özkaynaklarının (cari dönem net kârı hariç) ve önceki dönem özkaynaklarının ortalaması

4. Aktif Kârlılığı: Net kâr / ortalama toplam aktif büyüklüğü

Banka'nın 5411 Sayılı Bankacılık Kanunu'na ilişkin olarak 1 Kasım 2006 tarih ve 26333 sayılı Resmî Gazete'de yayımlanan Bankaların Muhasebe Uygulamalarına ve Belgelerin Saklanması İlişkin Usul ve Esaslar Hakkında Yönetmelik ile Bankacılık Düzenleme ve Denetleme Kurulu (BDDK) tarafından muhasebe ve finansal raporlama esaslarına ilişkin yayımlanan diğer düzenlemelere (hep birlikte "BDDK Muhasebe ve Raporlama Mevzuatı"), Kamu Gözetimi Muhasebe ve Denetim Standartları Kurumu (KGK) tarafından yürürlüğe konulmuş olan Türkiye Muhasebe Standartları (TMS) ve Türkiye Finansal Raporlama Standartları'na (TFRS) uygun olarak hazırlanan 31 Mart 2016, 31 Aralık 2015 ve 31 Aralık 2014 tarihleri itibarıyla konsolide finansal tabloları ile bunlara ilişkin bağımsız denetim raporları sırasıyla 18 Mayıs 2016, 25 Şubat 2016 ve 27 Şubat 2015 tarihlerinde kamuya açıklanmış olup, raporlara www.kap.gov.tr ve www.vakifbank.com.tr internet adreslerinden erişilebilmektedir.

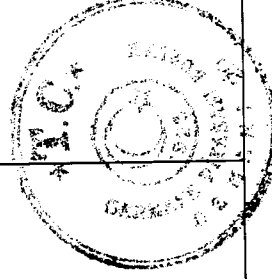
1. Tablodaki veriler konsolide bilgileri içermektedir.

2. Cari dönem özkaynaklarının (cari dönem net kârı hariç) ve önceki dönem özkaynaklarının ortalaması 3. Cari yılın çeyreklerinin ortalaması

3. Ortalama Özkaynak Kârlılığı: Net kâr / cari dönem özkaynaklarının (cari dönem net kârı hariç) ve önceki dönem özkaynaklarının ortalaması

4. Aktif Kârlılığı: Net kâr / ortalama toplam aktif büyüklüğü

Banka'nın 5411 Sayılı Bankacılık Kanunu'na ilişkin olarak 1 Kasım 2006 tarih ve 26333 sayılı Resmî Gazete'de yayımlanan Bankaların Muhasebe Uygulamalarına ve Belgelerin Saklanması İlişkin Usul ve Esaslar Hakkında Yönetmelik ile Bankacılık Düzenleme ve Denetleme Kurulu (BDDK) tarafından muhasebe ve finansal raporlama esaslarına ilişkin yayımlanan diğer düzenlemelere (hep birlikte "BDDK Muhasebe ve Raporlama Mevzuatı"), Kamu Gözetimi Muhasebe ve Denetim Standartları Kurumu (KGK) tarafından yürürlüğe konulmuş olan Türkiye Muhasebe Standartları (TMS) ve Türkiye Finansal Raporlama Standartları'na (TFRS) uygun olarak hazırlanan 30 Haziran 2016, 31 Aralık 2015 ve 31 Aralık 2014 tarihleri itibarıyla konsolide finansal tabloları ile bunlara ilişkin bağımsız denetim raporları sırasıyla 9 Ağustos 2016, 25 Şubat 2016 ve 27 Şubat 2015 tarihlerinde kamuya açıklanmış olup, raporlara www.kap.gov.tr ve www.vakifbank.com.tr internet adreslerinden erişilebilmektedir.



17 Ağustos 2016

VAKIF YATIRIM MENKUL DEĞERLER
Akat Mah. Etiler/Beşiktaş/İstanbul
F-2/A Blok Kat: 6 Kat: 6
Tic. Sic. No: 271190
Boğaziçi Kurumlar V.D. Sic. No: 271190
Tic. Sic. No: 271190

P. Akdoğan

S. Ç. Ç. Ç.

Ticaret Unvanı: Türkiye Vakıf Bankası T.A.Ş.
Ticari İletişim Adresi: Sultan Selim Mahallesi
Eski Büyükdere Cd. No: 59 Kat: 6 Katlı Katlı İSTANBUL
Sicil Numarası: 271190
İnternet Sitesi: www.vakifbanka.com.tr

13.2. İhraççı bilgi dokümanında yer alması gereken finansal tablo dönemlerinde bağımsız denetimi gerçekleştiren kuruluşların unvanları, bağımsız denetim görüşü ve denetim kuruluşunun/sorumlu ortak baş denetçinin değişmiş olması halinde nedenleri hakkında bilgi aşağıdaki şekilde değişmiştir.

Eski Şekil

31.03-2016, 31.12.2015 ve 31.12.2014 tarihli finansal tablolara ilişkin sınırlı ve bağımsız denetim raporları Başaran Nas Bağımsız Denetim ve Serbest Muhasebeci Mali Müşavirlik A.Ş. tarafından hazırlanmış ve söz konusu dönemler için olumlu görüş içeren sınırlı denetim ve bağımsız denetim raporları düzenlenmiştir. Söz konusu görüşler aşağıda sunulmuştur:

Başaran Nas Bağımsız Denetim ve Serbest Muhasebeci Mali Müşavirlik A.Ş.
a member of
PricewaterhouseCoopers

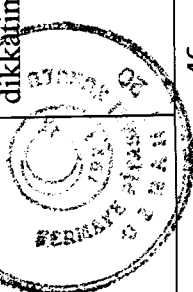
Zeynep Uras, SMMM
Sorumlu Denetçi

İstanbul, 18 Mayıs 2016

Sınırlı denetimimize göre ilişikteki ara dönem konsolide finansal bilgilerin, Türkiye Vakıflar Bankası T.A.O.'nun ve konsolidasyona tabi ortaklıklarının 31 Mart 2016 tarihi itibarıyla finansal durumunun ve aynı tarihte sona eren üç aylık döneme ilişkin finansal performansının ve nakit akışlarının BDDK Muhasebe ve Finansal Raporlama Mevzuatı'na uygun olarak tüm önemli yönleriyle gerçeğe uygun bir biçimde sunulmadığı kanaatine varmamıza sebep olacak herhangi bir husus dikkatimizi çekmemiştir.

VAKIF YATIRIM MENKUL DEĞERLER A.Ş.
Akad Mah. Etiler Mah. Kat: Kat: Kat: Kat:
E-7/A Blok Kat: Kat: Kat: Kat:
Tel: 0212 338 82 82
İstanbul - Mecidiyeköy - Kat: Kat:
Bogazıcı Kurumları VD 922 008 6359
MERS No : 095220306359000017

At Başarı



Yeni Şekil

30.06.2016, 31.12.2015 ve 31.12.2014 tarihli finansal tablolara ilişkin sınırlı ve bağımsız denetim raporları Başaran Nas Bağımsız Denetim ve Serbest Muhasebeci Mali Müşavirlik A.Ş. tarafından hazırlanmış ve söz konusu dönemler için olumlu görüş içeren sınırlı denetim ve bağımsız denetim raporları düzenlenmiştir. Söz konusu görüşler aşağıda sunulmuştur:

Başaran Nas Bağımsız Denetim ve Serbest Muhasebeci Mali Müşavirlik A.Ş.
a member of
PricewaterhouseCoopers

Zeynep Uras, SMMM
Sorumlu Denetçi

İstanbul, 9 Ağustos 2016

Bağımsız Denetçi Görüşü:

Sınırlı denetimimize göre ilişikteki ara dönem konsolide finansal bilgilerin, Türkiye Vakıflar Bankası T.A.O.'nun ve konsolidasyona tabi ortaklıklarının 30 Haziran 2016 tarihi itibarıyla finansal durumunun ve aynı tarihte sona eren altı aylık döneme ilişkin finansal performansının ve nakit akışlarının BDDK Muhasebe ve Finansal Raporlama Mevzuatı'na uygun olarak tüm önemli yönleriyle gerçeğe uygun bir biçimde sunulmadığı kanaatine varmamıza sebep olacak herhangi bir husus dikkatimizi çekmemiştir.

17 Ağustos 2016

At Başarı

Ticaret Unvanı: Türkiye Vakıflar Bankası T.A.O.
Ticari Merkez Adresi: Sultan Selim Mahallesi,
Eski Büyükdere Cd. No: 95-54415 Kat: Kat: Kat: Kat:
Sicil Numarası: 176444
www.vakifbank.com.tr

Başaran Nas Bağımsız Denetim ve Serbest Muhasebeci Mali Müşavirlik A.Ş.

Zeynep Uras, SMMM
Sorumlu Denetçi
İstanbul, 25 Şubat 2016

Bağımsız Denetçi Görüşü:

Görüşümüze göre, konsolide finansal tablolar, Türkiye Vakıflar Bankası Türk Anonim Ortaklığı'nın ve konsolidasyona tabi ortaklıklarının 31 Aralık 2015 tarihi itibarıyla finansal durumunu ve aynı tarihte sona eren hesap dönemine ait finansal performansını ve nakit akışlarını; BDDK Muhasebe ve Finansal Raporlama Mevzuatı'na uygun olarak tüm önemli yönleriyle gerçeğe uygun bir biçimde sunmaktadır.


Başaran Nas Bağımsız Denetim ve Serbest Muhasebeci Mali Müşavirlik A.Ş.

Zeynep Uras, SMMM
Sorumlu Denetçi
İstanbul, 27 Şubat 2015

Bağımsız Denetçi Görüşü:

Görüşümüze göre, ilişikteki konsolide finansal tablolar, bütün önemli taraflarıyla, Türkiye Vakıflar Bankası Türk Anonim Ortaklığı ve konsolidasyona tabi finansal kuruluşlarının 31 Aralık 2014 tarihi itibarıyla mali durumunu ve aynı tarihte sona eren döneme ait faaliyet sonuçları ile nakit akımlarını 5411 sayılı Bankacılık Kanunu'nun 37 ve 38'inci maddeleri gereğince yürürlükte bulunan düzenlemelerde belirlenen muhasebe ilke ve standartlarına ve BDDK tarafından muhasebe ve finansal raporlama esaslarına ilişkin yayımlanan diğer yönetmelik, tebliğ, genelge ve açıklamalara uygun olarak doğru bir biçimde yansıtılmaktadır.

VAKIF YATIRIM MENKUL DEĞERLER A.Ş.
Akad. Bulvarı, Etiler Mahallesi, Kat: 10, Beşiktaş, İstanbul
F: 212 333 10 10
T: 0 212 333 10 10
www.vakifyatirim.com.tr
Ticaret Sicil No: 272236
Boğaziçi Kurumlar V.D. 822 008 8359
MERS No: 0-9220-0883-5900017



Başaran Nas Bağımsız Denetim ve Serbest Muhasebeci Mali Müşavirlik A.Ş.

Zeynep Uras, SMMM
Sorumlu Denetçi
İstanbul, 25 Şubat 2016

Bağımsız Denetçi Görüşü:

Görüşümüze göre, konsolide finansal tablolar, Türkiye Vakıflar Bankası Türk Anonim Ortaklığı'nın ve konsolidasyona tabi ortaklıklarının 31 Aralık 2015 tarihi itibarıyla finansal durumunu ve aynı tarihte sona eren hesap dönemine ait finansal performansını ve nakit akışlarını; BDDK Muhasebe ve Finansal Raporlama Mevzuatı'na uygun olarak tüm önemli yönleriyle gerçeğe uygun bir biçimde sunmaktadır.

Başaran Nas Bağımsız Denetim ve Serbest Muhasebeci Mali Müşavirlik A.Ş.

Zeynep Uras, SMMM
Sorumlu Denetçi
İstanbul, 27 Şubat 2015

Bağımsız Denetçi Görüşü:

Görüşümüze göre, ilişikteki konsolide finansal tablolar, bütün önemli taraflarıyla, Türkiye Vakıflar Bankası Türk Anonim Ortaklığı ve konsolidasyona tabi finansal kuruluşlarının 31 Aralık 2014 tarihi itibarıyla mali durumunu ve aynı tarihte sona eren döneme ait faaliyet sonuçları ile nakit akımlarını 5411 sayılı Bankacılık Kanunu'nun 37 ve 38'inci maddeleri gereğince yürürlükte bulunan düzenlemelerde belirlenen muhasebe ilke ve standartlarına ve BDDK tarafından muhasebe ve finansal raporlama esaslarına ilişkin yayımlanan diğer yönetmelik, tebliğ, genelge ve açıklamalara uygun olarak doğru bir biçimde yansıtılmaktadır.

Ticaret Unvanı: Türkiye Vakıflar Bankası T.A.O.
Ticari Mektep Adresi: Sultan Selim Mahallesi
Eski Büyükdere Cd. No: 59 Kat: 5 80415 Nispetiye/İSTANBUL
Sicil Numarası: 276444
İnternet Sitesi Adresi: www.vakifyatirim.com.tr

17 Ağustos 2016

13.3. Son 12 ayda ihraççının velveya grubun finansal durumu veya karlılığı üzerinde önemli etkisi olmuş veya izleyen dönemlerde etkili olabilecek davalar, hukuki takibatlar ve tahkim işlemleri başlığında değişiklik olan dava aşağıdaki gibi güncellenmiştir.

İhraççının Taraf Olduğu Davalar ve Takipler					İhraççının Taraf Olduğu Davalar ve Takipler						
İhraççı Tarafından Açılmış Davalar ve Yapılan Takipler					İhraççı Tarafından Açılmış Davalar ve Yapılan Takipler						
Davacı Taraf	Davalı Taraf	Mahkeme Dosya No Yıl	Konusu	Risk Tutarı	Gelinen Aşama	Davacı Taraf	Davalı Taraf	Mahkeme Dosya No Yıl	Konusu	Risk Tutarı	Gelinen Aşama
Banka	Rekabet Kurulu Başkanlığı	Ankara 2. İdare Mahkemesi 2014/119 E.	Rekabet Kurulu'nun 08.03.2013 tarih, 13-13/198-100 sayılı kararı ile Bankamıza verilen 82.172.910 TL tutarında idari para cezasının iptali davası	Kabahatler Kanunu m. 17. gereğince peşin ödeme indiriminden faydalanılara k idari para cezasının ¾'üne tekabül eden 61.629.682,5 0 TL Büyük Mükellefler Vergi Dairesine ihtirazi kayıtlı ödenmiştir. İlave bir risk beklenmemektedir.	Ankara 8. İdare Mahkemesi n 15.01.2014 tarihli ve 2014/75 sayılı kararı ile, Ankara Bölge İdare Mahkemesi 1. Kurulu'nun 18.12.2013 tarihli ve E. 2013/32824, K. 2013/25431 sayılı Kararı uyarınca dosya esas kaydının kapatılarak bağlantı	Banka	Rekabet Kurulu Başkanlığı	Ankara 2. İdare Mahkemesi 2014/119 E.	Rekabet Kurulu'nun 08.03.2013 tarih, 13-13/198-100 sayılı kararı ile Bankamıza verilen 82.172.910 TL tutarında idari para cezasının iptali davası	Kabahatler Kanunu m. 17. gereğince peşin ödeme indiriminden faydalanılara k idari para cezasının ¾'üne tekabül eden 61.629.682,5 0 TL Büyük Mükellefler Vergi Dairesine ihtirazi kayıtlı ödenmiştir. İlave bir risk beklenmemektedir.	Ankara 8. İdare Mahkemesi n 15.01.2014 tarihli ve 2014/75 sayılı kararı ile, Ankara Bölge İdare Mahkemesi 1. Kurulu'nun 18.12.2013 tarihli ve E. 2013/32824, K. 2013/25431 sayılı Kararı uyarınca dosya esas kaydının kapatılarak bağlantı

YATIRIM MENKUL DEĞERLER A.Ş.
Akademi Mahallesi, Etiler, Beşiktaş/İstanbul
F-2/4 Beşiktaş/İstanbul
Tel:0 (212) 350 00 00

İstanbul Şube
Yatırım Menkul Değerler A.Ş.
Sicil No: 274985
Ticaret Sicil No: 274985


İstanbul Şube
Yatırım Menkul Değerler A.Ş.
Sicil No: 274985
Ticaret Sicil No: 274985

UYAĞRI
Yatırım Menkul Değerler A.Ş.
Ticaret Sicil No: 274985
Eski Büyükdere Cd. No: 58 Kat: 5
Sicil Numarası: 274985

İstanbul Şube
Yatırım Menkul Değerler A.Ş.
Sicil No: 274985
Ticaret Sicil No: 274985

İstanbul Şube
Yatırım Menkul Değerler A.Ş.
Sicil No: 274985
Ticaret Sicil No: 274985

	<p>nedeniyle Ankara 2. İdare Mahkemesi'ne gönderilmesi ne karar verilmiştir. Ankara 2. İdare Mahkemesi'nin 06.02.2014 tarihli ve E. 2014/119 sayılı Kararı ile, yürütmenin durdurulması talebinin, 25.12.2014 tarihli ve 2014/1580 sayılı Kararı ile de davanın reddine karar verilmiştir. Gerekçeli karar 23.03.2015 tarihinde tebliğ</p>									<p>kapatılarak bağlantı nedeniyle Ankara 2. İdare Mahkemesi 'ne gönderilme sine karar verilmiştir. Ankara 2. İdare Mahkemesi 'nin 06.02.2014 tarihli ve E. 2014/119 sayılı Kararı ile, yürütmenin durdurulma sı talebinin, 25.12.2014 tarihli ve 2014/1580 sayılı Kararı ile de davanın reddine karar verilmiştir. Ticaret Unvanı: Türkiye Vakıflar Bankası T.A.O Ticaret Merkezi Adresi: Sütlüce Sahiplik Mahallesi Eski Büyükdere Cd. No: 99 Kat: 9B Kat No: 9B/STANBUL Sicil Numarası/776444 www.vakifbankaem.tr</p>
--	--	--	--	--	--	--	--	--	--	---



VAKIF YATIRIM MENKUL DEĞERLER A.Ş.
 ANKARA ŞİŞLİ MÜHÜRLEME VE KAYIT BÜYÜKLERİ
 F.2/Şişli Mahallesi, Sütlüce Sahiplik Mahallesi, Eski Büyükdere Cd. No: 99 Kat: 9B Kat No: 9B/STANBUL
 T.N. 0212 242 2427
 İSANTUR İR. ŞİŞLİ
 Boğaziçi Kurumları V.D. Şişli 8. Kat
 MERSİ No 0-9220-9833-5900017

BAK dğar

edilmiştir.
Aynı gün
KAP'ta
yayınlanmıştı
r. Karar
22.04.2015
tarihinde
yürütmenin
durdurulması
istemli olarak
temyiz
edilmiş olup,
dosya
Mahkemenin
11.05.2015
tarihli yazısı
ile Danıştaya
gönderilmişti
F. Temyiz
incelemesini
R. sonucunu
beklenmekte
dir.

23.03.2015
tarihinde
tebliğ
edilmiştir.

Aynı gün
KAP'ta
yayınlanmış
tır. Karar
22.04.2015
tarihinde

yürütmenin
durdurulma
sı istemli
olarak

temyiz
edilmiş
olup,

Danıştay

13. Hukuk

Dairesi'nin

2015/2445

Esas,

2015/4605

Karar sayılı

ve

16.12.2015

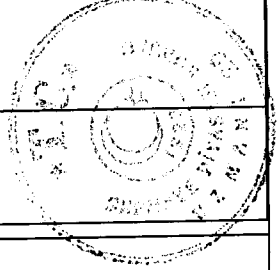
tarihli

kararı ile

temyiz

başvurumu

Ticaret Unvanı: Türkiye Vakıflar Bankası T.A.O
Ticaret Merkezi Adresi: Sultan Selim Mahallesi
Eski Büyükdere Cd. No: 37/5 Kat: 5
Şişli İdman Yeri, 70000
İstanbul



17 Ağustos 2016

(Handwritten signature)

VAKIF YATIRIM MENKUL DEĞERLER A.Ş.
Akdere Mah. Etiler Sit. Kat: 5/100
Etiler, Beşiktaş, İstanbul
Tic. Sic. No: 270923
Vergi No: 3850000000
İstanbul
Bölgeler Kuruluna V.D. 022-068-5269
Mersis No: 0-4320-0683-5990017

